



Prefeitura de Jundiaí (SP)
Unidade de Gestão da Assistência e
Desenvolvimento Social

Relatório sobre pessoas com deficiência no cadastro único de outubro de 2016 e na lista do BPC de dezembro de 2016

Departamento de Vigilância Social

Departamento de Vigilância Social:

Maria Brant: Diretora de Vigilância Social

Rafaela Brolo Mania: Orientadora Social

Rodrigo dos Santos Oliveira: Assistente da Administração Municipal

Tania Maria de Freitas Beckmann: Assistente Social

Produção dos Gráficos, Tabelas e Texto: **Rodrigo dos Santos Oliveira**

Fonte dos dados: Cadastro Único de Jundiaí, outubro de 2016 e lista do BPC, dezembro de 2016

Elaboração: maio de 2017.

Sumário

Siglas	4
Nota introdutória	5
1.1 Pessoas com deficiência no CADÚnico por faixas etárias	6
1.2 Pessoas com deficiência no CADÚnico por tipos de deficiência	7
1.3 Pessoas com deficiência no CADÚnico por tipo de deficiência e faixas etárias.....	8
1.4 Pessoas com deficiência por área de CRAS	9
1.5 Pessoas com deficiência por área de CRAS e tipos de deficiência.....	10
2. Pessoas com deficiência na lista do BPC por faixa etária	11

Siglas

BPC: Benefício de Prestação Continuada

DVS: Departamento de Vigilância Social

CADÚnico: Cadastro Único

CRAS: Centro de Referência da Assistência Social

UGADS: Unidade de Gestão de Assistência e Desenvolvimento Social

Nota introdutória

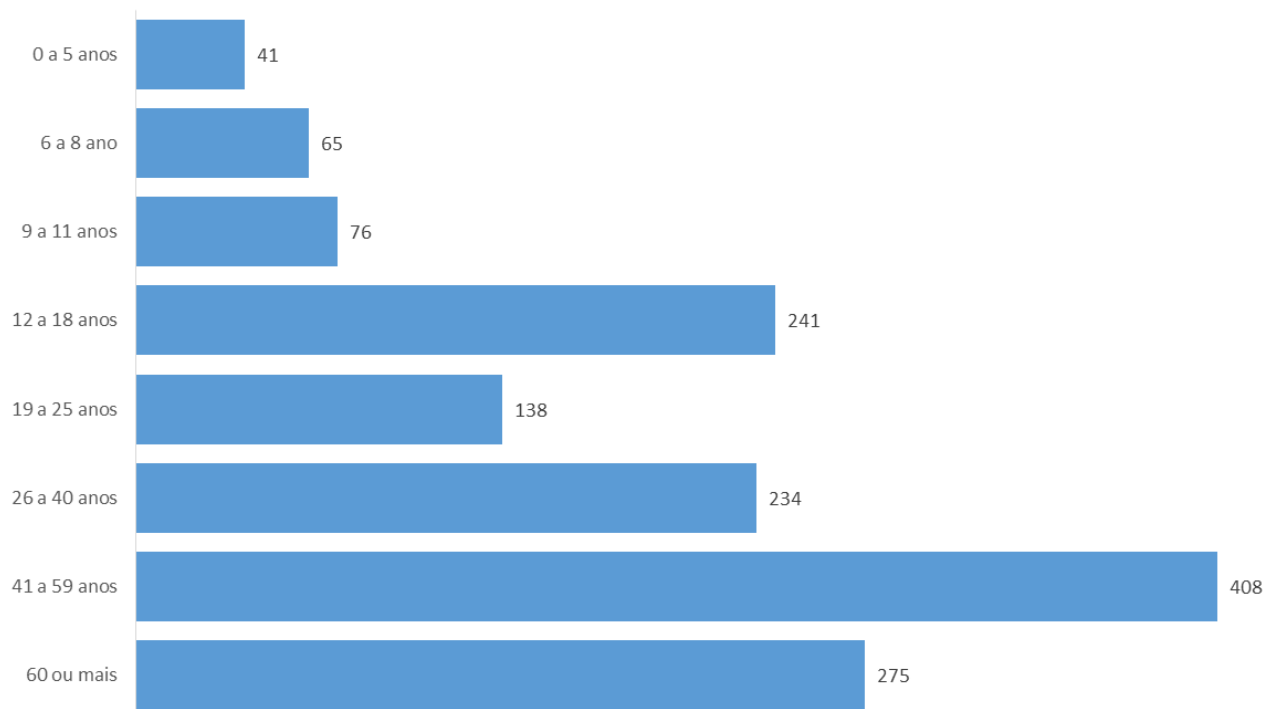
Os dados apresentados a seguir têm por fonte o banco de dados do cadastro único de Jundiaí de outubro de 2016 e a lista dos beneficiários do BPC de dezembro de 2016. Vale indicar que tanto para ser um beneficiário do BPC quanto para estar no cadastro único há critérios de renda. Sendo assim, o conjunto dos dados não trata da população com deficiência em geral, mas sim do grupo constante nesses dois registros, lembrando que ambos incluem somente pessoas de baixa renda.

Além disso, pedimos a atenção às fontes dos dados também no que se refere ao período da coleta dos mesmos. Um erro muito comum, cometido pelos leitores em geral, é a interpretação segundo a qual os dados apresentados são a realidade da cidade como um todo e no momento presente – quando na verdade, como toda e qualquer pesquisa, os dados têm sempre um recorte específico e retratam um período de tempo muito bem delimitado. Nesse sentido, para toda referência e/ou apresentação destes dados, pedimos a gentileza de citarem a fonte, incluindo a data, conforme consta no rodapé de todos os gráficos e tabelas, evitando assim o erro supracitado.

[\(voltar ao sumário\)](#)

1.1 Pessoas com deficiência no CADÚnico por faixas etárias [\(voltar ao sumário\)](#)

Total de pessoas com algum tipo de deficiência por faixa etária* no cadastro único de Jundiaí - Outubro de 2016**



Fonte: Banco de dados do Cadastro Único, Jundiaí SP - Outubro de 2016.

Elaboração: DVS - UGADS maio de 2017

* Faixas etárias calculadas a partir da data de nascimento até o dia 31 de outubro de 2016 (último dia do mês de liberação dos dados)

** Cada pessoa pode ter mais de um tipo de deficiência, e por isso o número total de pessoas com deficiência pode ser inferior a contagem de deficiências por tipo.

Total de pessoas com algum tipo de deficiência por faixa etária no cadastro único de Jundiaí - Outubro de 2016*

0 a 5 anos	41
6 a 8 anos	65
9 a 11 anos	76
12 a 18 anos	241
19 a 25 anos	138
26 a 40 anos	234
41 a 59 anos	408
60 ou mais	275

Total Geral 1.478

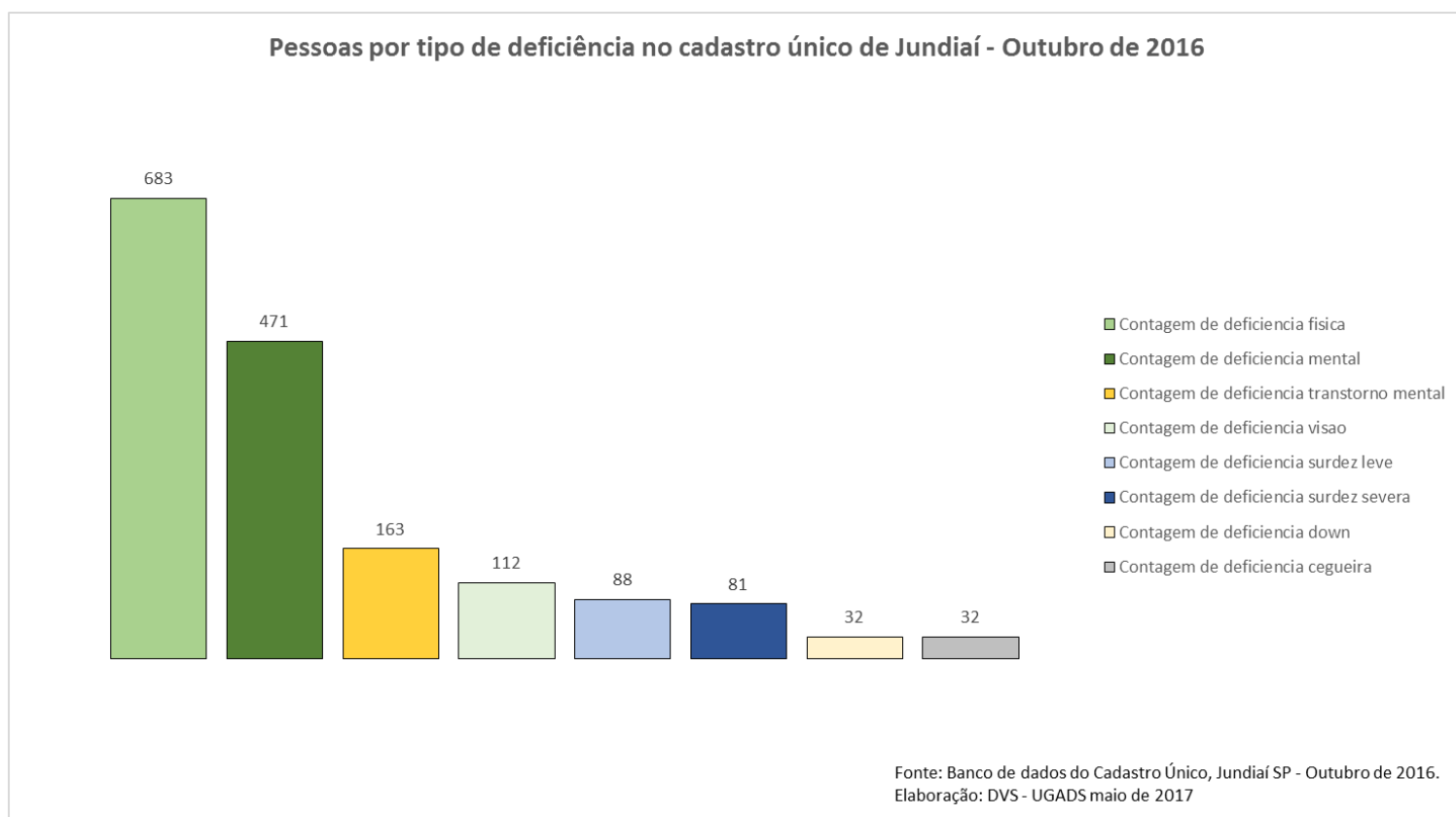
* Faixas etárias calculadas a partir da data de nascimento até o dia 31 de outubro de 2016 (último dia do mês de liberação dos dados)

**Cada pessoa pode ter mais de um tipo de deficiência, e por isso o número total de pessoas com deficiência pode ser inferior a contagem de deficiências por tipo.

Fonte: Banco de dados do Cadastro Único, Jundiaí SP - Outubro de 2016.

Elaboração: DVS UGADS - maio 2017.

1.2 Pessoas com deficiência no CADÚnico por tipos de deficiência ([voltar ao sumário](#))



Pessoas por tipo de deficiência no cadastro único de Jundiaí - Outubro de 2016

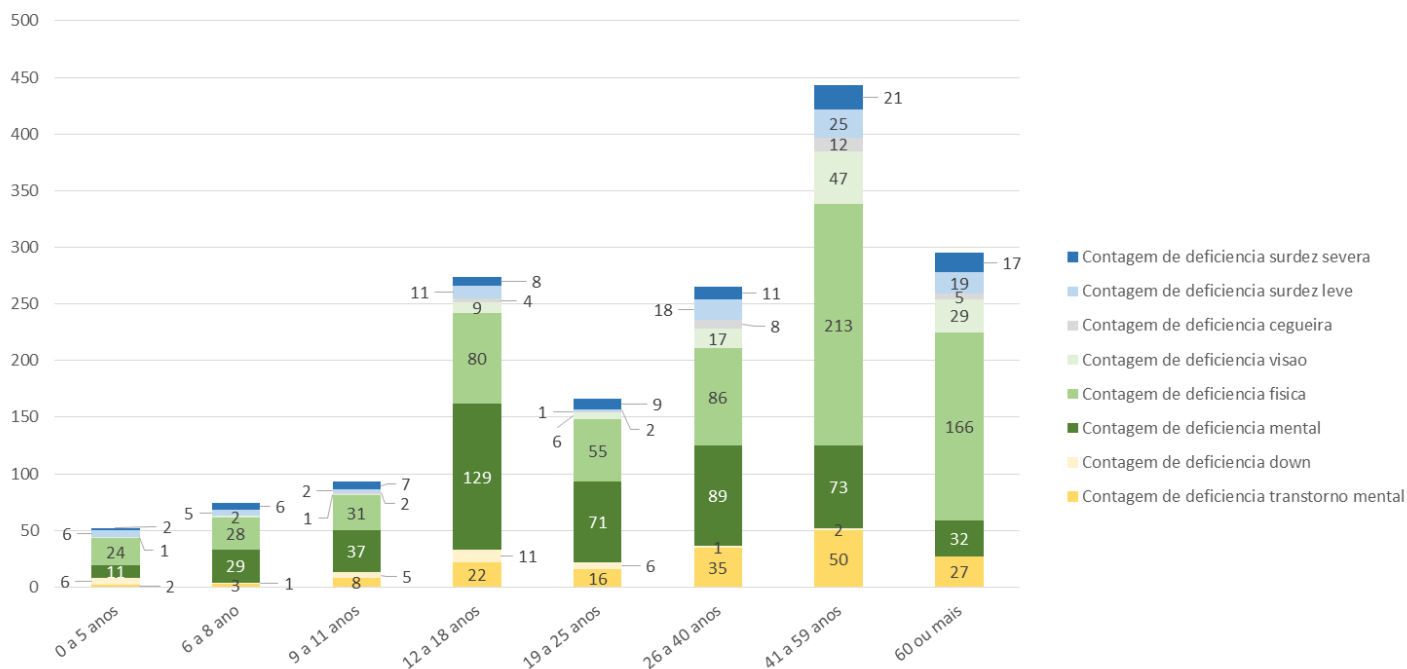
Rótulos de Linha	Total
Contagem de deficiência física	683
Contagem de deficiência mental	471
Contagem de deficiência transtorno mental	163
Contagem de deficiência visao	112
Contagem de deficiência surdez leve	88
Contagem de deficiência surdez severa	81
Contagem de deficiência down	32
Contagem de deficiência cegueira	32

*Cada pessoa pode ter mais de um tipo de deficiência, e por isso a soma do número das deficiências por tipo é maior que o número total de pessoas com deficiência

Fonte: Banco de dados do Cadastro Único, Jundiaí SP - Outubro de 2016.
Elaboração: DVS UGADS - maio 2017.

1.3 Pessoas com deficiência no CADÚnico por tipo de deficiência e faixas etárias [\(voltar ao sumário\)](#)

Pessoas por tipo de deficiência e faixa etária* no cadastro único de Jundiá - Outubro de 2016**



Fonte: Banco de dados do Cadastro Único, Jundiá SP - Outubro de 2016.
Elaboração: DVS - UGADS maio de 2017.

* Faixas etárias calculadas a partir da data de nascimento até o dia 31 de outubro de 2016 (último dia do mês de liberação dos dados)

** Cada pessoa pode ter mais de um tipo de deficiência, e por isso o número total de pessoas com deficiência pode ser inferior a contagem de deficiências por tipo.

Rótulos de Linha	Contagem de deficiência transtorno	Contagem de deficiência down	Contagem de deficiência mental	Contagem de deficiência física	Contagem de deficiência visao	Contagem de deficiência cegueira	Contagem de deficiência surdez leve	Contagem de deficiência surdez severa
0 a 5 anos	2	6	11	24	1			6
6 a 8 anos	3	1	29	28	2			5
9 a 11 anos	8	5	37	31	1		2	2
12 a 18 anos	22	11	129	80	9		4	11
19 a 25 anos	16	6	71	55	6		1	2
26 a 40 anos	35	1	89	86	17		8	18
41 a 59 anos	50	2	73	213	47		12	25
60 ou mais	27	32	166	29	5		19	17
Total Geral	163	32	471	683	112		32	88

* Faixas etárias calculadas a partir da data de nascimento até o dia 31 de outubro de 2016 (último dia do mês de liberação dos dados)

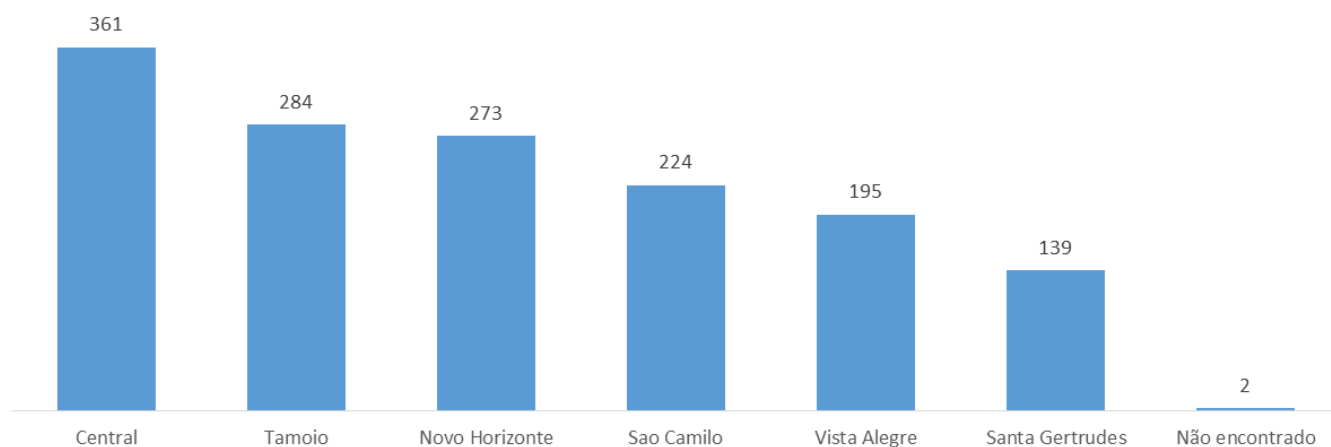
** Cada pessoa pode ter mais de um tipo de deficiência, e por isso o número total de pessoas com deficiência pode ser inferior a contagem de deficiências por tipo.

Fonte: Banco de dados do Cadastro Único, Jundiá SP - Outubro de 2016.

Elaboração: DVS UGADS - maio 2017.

1.4 Pessoas com deficiência por área de CRAS [\(voltar ao sumário\)](#)

Pessoas com deficiência por CRAS de abrangência - Outubro de 2016*



Fonte: Banco de dados do Cadastro Único, Jundiá SP - Outubro de 2016.
Elaboração: DVS - SEMADS Dezembro de 2016.

*O CRAS de referência foi determinado pelo endereço cadastrado

Pessoas com deficiência por CRAS de abrangência - Outubro de 2016*

Contagem de pessoa tem deficiencia	Rótulos de Coluna
Rótulos de Linha	Sim
Central	361
Tamoio	284
Novo Horizonte	273
Sao Camilo	224
Vista Alegre	195
Santa Gertrudes	139
Não encontrado	2
Total Geral	1.478

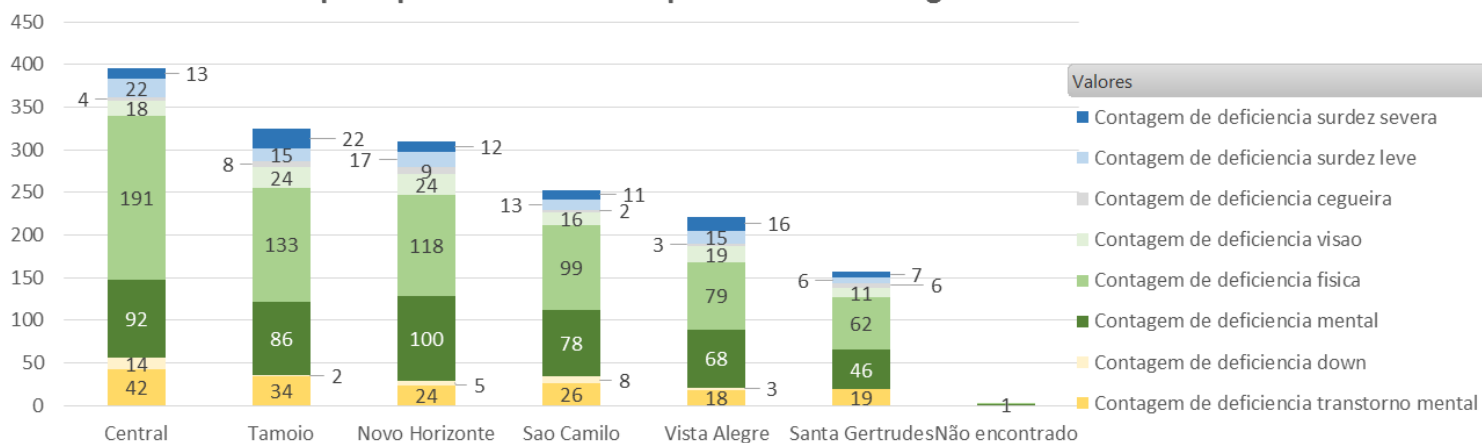
Fonte: Banco de dados do Cadastro Único, Jundiá SP - Outubro de 2016.

Elaboração: DVS - SEMADS Dezembro de 2016.

*O CRAS de referência foi determinado pelo endereço cadastrado

1.5 Pessoas com deficiência por área de CRAS e tipos de deficiência [\(voltar ao sumário\)](#)

Pessoas por tipo de deficiência e por CRAS de abrangência - Outubro de 2016*



CRAS referencia

Fonte: Banco de dados do Cadastro Único, Jundiá SP - Outubro de 2016.
Elaboração: DVS - SEMADS Dezembro de 2016.

*O CRAS de referência foi determinado pelo endereço cadastrado

Pessoas por tipo de deficiência* e por CRAS de abrangência - Outubro de 2016**

Rótulos de Linha	Contagem de deficiência transtorno mental	Contagem de deficiência down	Contagem de deficiência mental	Contagem de deficiência física	Contagem de deficiência visao	Contagem de deficiência cegueira	Contagem de deficiência surdez leve	Contagem de deficiência surdez severa
Central	42	14	92	191	18	4	22	13
Tamoio	34	2	86	133	24	8	15	22
Novo Horizonte	24	5	100	118	24	9	17	12
Sao Camilo	26	8	78	99	16	2	13	11
Vista Alegre	18	3	68	79	19	3	15	16
Santa Gertrudes	19	3	46	62	11	6	6	7
Não encontrado	1	1	1	1	1	1	1	1
Total Geral	163	32	471	683	112	32	88	81

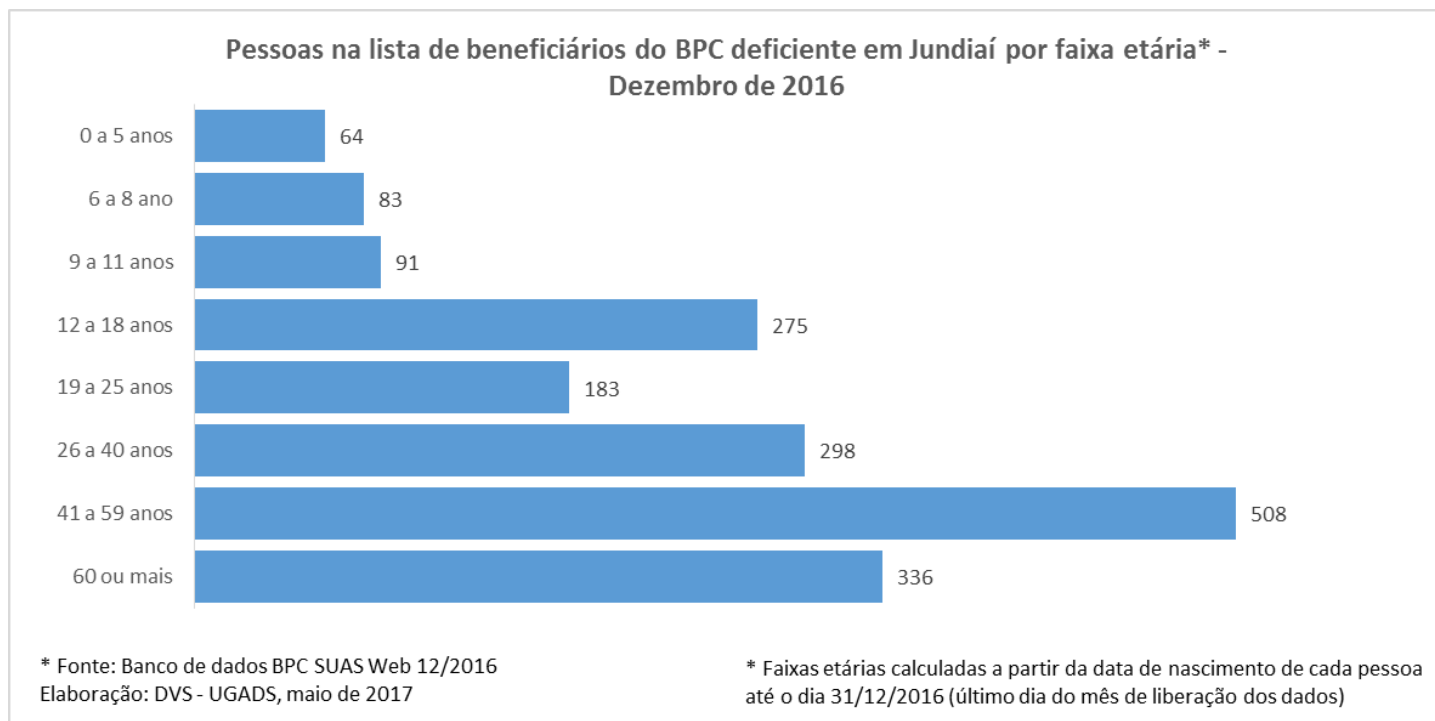
Fonte: Banco de dados do Cadastro Único, Jundiá SP - Outubro de 2016.

Elaboração: DVS - SEMADS Dezembro de 2016.

*Cada pessoa pode ter mais de um tipo de deficiência, e por isso o número total de pessoas com deficiência pode ser inferior a contagem de deficiências por tipo.

**O CRAS de referência foi determinado pelo endereço cadastrado

2. Pessoas com deficiência na lista do BPC por faixas etárias ([voltar ao sumário](#))



Pessoas na lista de beneficiários do BPC deficiente em Jundiá por faixa etária* - Dezembro de 2016

Situação do Benefício ATIVO

Espécie BPC - Pessoa com Deficiência

Rótulos de Linha	Contagem de Espécie
0 a 5 anos	64
6 a 8 anos	83
9 a 11 anos	91
12 a 18 anos	275
19 a 25 anos	183
26 a 40 anos	298
41 a 59 anos	508
60 ou mais	336
Total Geral	1.838

* Faixas etárias calculadas a partir da data de nascimento de cada pessoa até o dia 31/12/2016 (último dia do mês de liberação dos dados)

Fonte: Banco de dados BPC SUAS Web 12/2016

Elaboração: DVS - UGADS, maio de 2017