



Prefeitura de Jundiaí

Dados relativos às mulheres no Cadastro Único

Jundiaí/SP

Fevereiro de 2021

Vigilância Social

Unidade de Gestão de Assistência e Desenvolvimento Social



Prefeitura de Jundiaí

Unidade de Gestão de Assistência e Desenvolvimento Social

Maria Brant de Carvalho Falcão – Gestora

Franciellem Telles Germano – Gestora adjunta

Departamento de Vigilância Social

Katsuscia Deldotti Almeida – Diretora

Bianca Souza Delfino – Coordenadora do Cadastro Único

Natália de Oliveira Pereira – Orientadora Social

Rafaela Brolo Mania – Orientadora Social

Proteção Social Básica

Cássia Regina Carpi Rodrigues do Prado – Diretora

Denise Perroud Amaral – Coordenadora CRAS Vista Alegre

Francisca Marques de Almeida – Coordenadora CRAS Novo Horizonte

José Carlos Constância Júnior – Coordenador CRAS São Camilo

Letícia Losito Monteiro – Coordenadora CRAS Santa Gertrudes

Tânia Maria de Freitas Beckmann – Coordenadora CRAS Central

Valmir Tadeu Catarina – Coordenador CRAS Tamoio

Organização dos dados e elaboração do documento – Rafaela Brolo Mania

Além destes departamentos, há a Proteção Social Especial dirigida por Luiz Guilherme Fuschini Camargo e o Departamento de Planejamento, Gestão e Finanças liderado por Lucas Vicente Rodrigues.



Prefeitura de Jundiaí

Sumário

Introdução.....	4
1 Número de pessoas do sexo feminino por faixa etária e região de abrangência de CRAS.....	6
2 Quantitativo de pessoas do sexo feminino por estado de nascimento e território de CRAS.....	7
3 Faixa etária das pessoas do sexo feminino que sabem ler e escrever e daquelas que não possuem tal habilidade divididas por território da Assistência Social	8
4 Grau de instrução das pessoas de sexo feminino por intervalo de idade.....	9
5 Classe de trabalho das mulheres que estão exercendo atividades laborais.....	10
6 Mulheres beneficiadas pelo Programa Bolsa Família	11
7 Número de mulheres beneficiárias de aposentadoria, pensão ou Benefício de Prestação Continuada.....	12
8 Habitação das pessoas de sexo feminino inscritas no Cadastro Único	13
9 Composição Familiar	14
Conclusão	15



Prefeitura de Jundiaí

Introdução

As presentes informações foram elaboradas em resposta à solicitação da Assessoria de Política para Mulheres do município em consonância com os itens solicitados a fim de conhecer o quantitativo de mulheres e sua distribuição geográfica para definir ações e atividades voltadas à melhoria da qualidade de vida destas pessoas e, conseqüentemente suas famílias.

Baseamo-nos no Cadastro Único para Programas Sociais do Governo Federal (Cadastro Único) que é um instrumento que identifica e caracteriza as famílias de baixa renda, permitindo que o governo conheça melhor a realidade socioeconômica dessa população. Nele são registradas informações como: características do domicílio, identificação de cada pessoa, escolaridade, situação de trabalho e renda, entre outras.

Desde 2003, o Cadastro Único se tornou o principal instrumento do Estado brasileiro para a seleção e a inclusão de famílias de baixa renda em programas federais, sendo usado obrigatoriamente para a concessão dos benefícios do Programa Bolsa Família, Benefício de Prestação Continuada, entre outros. Também pode ser utilizado para a seleção de beneficiários de programas ofertados pelos governos estaduais e municipais. Por isso, ele funciona como uma porta de entrada para as famílias acessarem diversas políticas públicas (Ministério da Cidadania).

Com os dados apurados, distribuimos as mulheres pesquisadas por região dos Centros de Referência da Assistência Social, CRAS - unidades públicas estatais descentralizadas da política de assistência social que são responsáveis pela organização e oferta dos serviços socioassistenciais da Proteção Social Básica do Sistema Único de Assistência Social nas áreas de vulnerabilidade e risco social dos municípios.

Em Jundiaí, os CRAS são distribuídos em seis regiões: Central, Tamoio, São Camilo, Novo Horizonte, Vista Alegre e Santa Gertrudes. À época da implantação dos CRAS foi tomada como referência as regiões onde viviam a maior parte das famílias beneficiárias do programa Bolsa Família de maneira que sua distribuição se encontra com os seguintes bairros oficiais da legislação atual:



Prefeitura de Jundiaí

CRAS Central

Agapeama; Alvorada; Anhangabaú; Bonfiglioli; Casa Branca; Centro; Chácara Urbana; Fazenda Conceição; Gramadão; Horto Florestal; Hortolândia; Jardim Botânico; Malota; Marco Leite; Maringá; Mato Dentro; Moisés; Pinheirinho; Pracatu; Retiro; Samambaia; Serra do Japi; Vianelo; Vila Arens; Vila Municipal; Vila Progresso; Vila Rami; Vila Rio Branco.

CRAS Novo Horizonte

Aeroporto; Água Doce; Bom Jardim; Distrito Industrial; Eloy Chaves; Ermida; Fazenda Grande; Medeiros; Novo Horizonte; Parque Industrial; Poste; Rio das Pedras; Traviu; Tulipas.

CRAS Santa Gertrudes

Castanho; Cristais; Jardim do Lago; Santa Gertrudes; Terra Nova; Tijuco Preto; Vila Militar.

CRAS São Camilo

Caxambu; Jundiaí Mirim; Ponte São João; São Camilo; Tarumã; Vale Azul.

CRAS Tamoio

Campo Verde; Colônia; Igoturucaia; Jardim Pacaembu; Nambi; Nova Odessa; Ponte Alta; Roseira; Tamoio; Toca.

CRAS Vista Alegre

CECAP; Champirra; Currupira; Engordadouro; Fernandes; Parque Centenário; Rio Acima; São José da Pedra Santa; Torres de São José.



Prefeitura de Jundiaí

1 Número de pessoas do sexo feminino por faixa etária e região de abrangência de CRAS

A tabela demonstra o número de mulheres inscritas no Cadastro Único de acordo com as faixas etárias e por região de abrangência de CRAS. É possível aferir que o maior quantitativo está entre crianças entre 07 a 15 anos; mulheres jovens entre 25 a 34; e maiores de 65 anos.

Faixa etária das mulheres no Cadastro Único por região de CRAS, Jundiaí/SP, 2021							
Faixa Etária	Central	Novo Horizonte	Santa Gertrudes	São Camilo	Tamoio	Vista Alegre	Total Geral
Entre 0 e 04	261	344	142	227	258	150	1382
Entre 05 a 06	147	159	77	113	120	89	705
Entre 07 a 15	636	813	352	503	517	380	3201
Entre 16 a 17	138	153	59	72	93	93	608
Entre 18 a 24	376	384	174	310	291	203	1738
Entre 25 a 34	574	671	292	474	452	333	2796
Entre 35 a 39	301	395	143	219	228	190	1476
Entre 40 a 44	301	325	124	191	199	159	1299
Entre 45 a 49	250	229	111	151	162	108	1011
Entre 50 a 54	205	188	90	128	142	125	878
Entre 55 a 59	216	140	73	134	108	95	766
Entre 60 a 64	196	137	79	123	129	104	768
Maior que 65	905	460	301	382	365	254	2667
Total Geral	4506	4398	2017	3027	3064	2283	19295

Fonte: CECAD, fevereiro de 2021
Elaboração: DVS, UGADS, Jundiaí/SP



Prefeitura de Jundiaí

2 Quantitativo de pessoas do sexo feminino por estado de nascimento e território de CRAS

Podemos verificar aqui o estado de nascimento e a localização de abrangência de residência das mulheres. Verifica-se que a maior parte é proveniente de São Paulo e de estados limítrofes ou próximos a este, como Paraná e Minas Gerais.

Estado de nascimento das mulheres no Cadastro Único por região de CRAS, Jundiaí/SP, 2021							
Estado	Central	Novo Horizonte	Santa Gertrudes	São Camilo	Tamoio	Vista Alegre	Total Geral
Alagoas	140	309	43	62	74	95	723
Amazonas	4	5	2		2	2	15
Amapá				2	2	1	5
Bahia	204	262	118	143	96	85	908
Ceará	55	72	27	34	33	18	239
Distrito Federal	1	7	2	1	2	1	14
Espírito Santo	4	3	6	9	12	4	38
Goiás	4	11	1	1	3	3	23
Maranhão	20	42	10	6	9	6	93
Minas Gerais	219	230	107	241	287	154	1238
MT	3	7	4	7	3	1	25
Mato Grosso do Sul	12	16	4	6	5	5	48
Pará	16	27	5	16	7	2	73
Paraíba	42	42	15	18	25	10	152
Pernambuco	163	170	59	76	102	46	616
Piauí	25	30	10	9	7	9	90
Paraná	158	168	94	163	204	106	893
Rio de Janeiro	25	18	22	14	8	11	98
Rio Grande do Norte	12	17	5	6	7	8	55
Rondônia	2	1		3	1		7
Roraima		3					3
Rio Grande do Sul	9	12	1	4	7	2	35
Santa Catarina	9	4	3	1	3	1	21
Sergipe	12	14	6	9	7	4	52
São Paulo	3318	2911	1463	2175	2136	1693	13696
Tocantins	3	3		1			7
(vazio)							
Total Geral	4460	4384	2007	3007	3042	2267	19167

Fonte: CECAD, fevereiro de 2021
 Elaboração: DVS, UGADS, Jundiaí/SP



Prefeitura de Jundiaí

3 Faixa etária das pessoas do sexo feminino que sabem ler e escrever e daquelas que não possuem tal habilidade divididas por território da Assistência Social

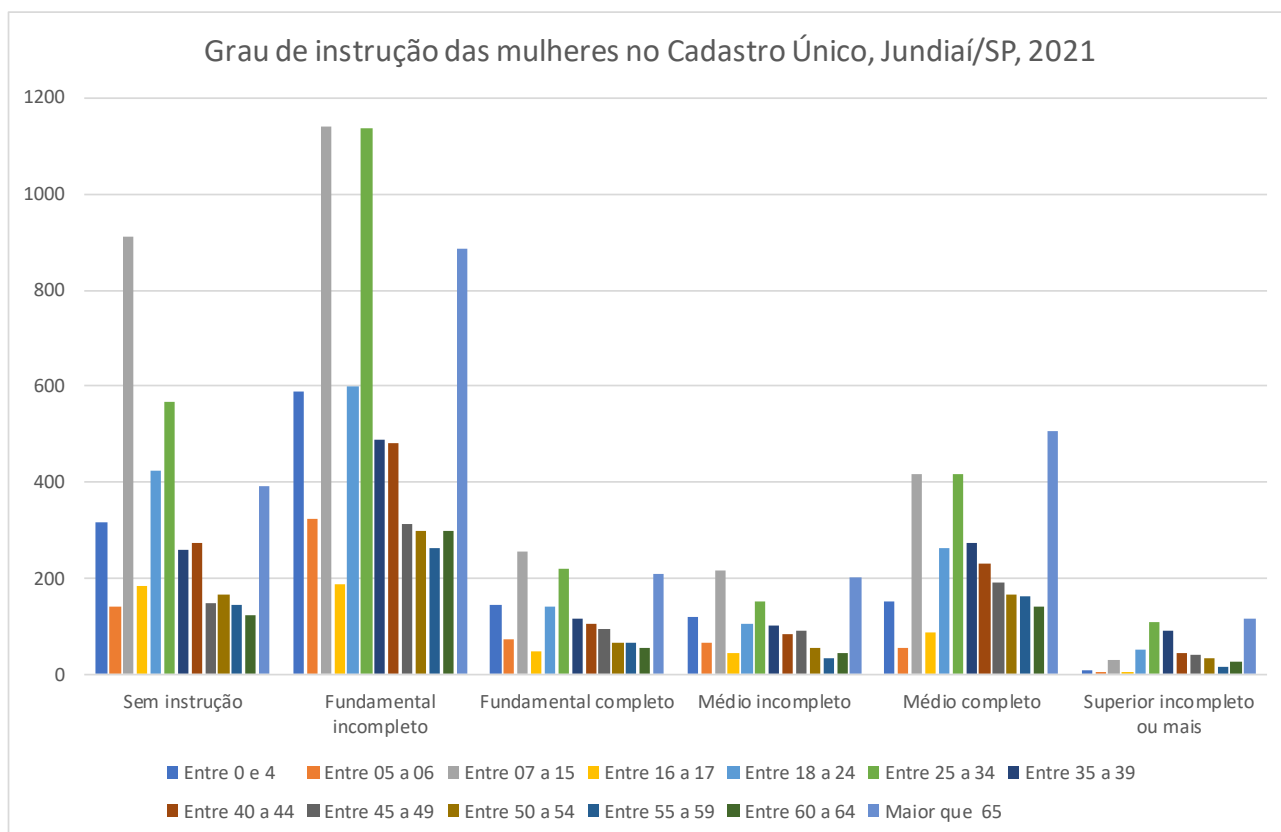
É possível aferir que a maior parte das mulheres que ainda não são alfabetizadas estão entre as crianças mais jovens, especialmente entre àquelas entre 0 a 04 anos. Também há algumas maiores de 65 anos, em particular na região do CRAS Central.

Faixa etária das mulheres que conseguem ler ou escrever e das que não o sabem por região de CRAS, Jundiaí/SP							
Faixa de idade	Central	Novo Horizonte	Santa Gertrudes	São Camilo	Tamoio	Vista Alegre	Total Geral
Sim	3566	3333	1542	2309	2265	1752	14767
Entre 0 e 04	9	7	3	7	3	5	34
Entre 05 a 06	20	14	7	11	14	7	73
Entre 07 a 15	427	530	239	329	326	248	2099
Entre 16 a 17	134	143	57	68	92	90	584
Entre 18 a 24	360	371	166	300	278	201	1676
Entre 25 a 34	551	642	278	457	433	319	2680
Entre 35 a 39	287	371	140	212	218	184	1412
Entre 40 a 44	285	304	121	185	191	146	1232
Entre 45 a 49	229	210	105	141	148	98	931
Entre 50 a 54	175	156	79	112	130	114	766
Entre 55 a 59	193	129	64	112	93	78	669
Entre 60 a 64	172	117	70	103	95	88	645
Maior que 65	724	339	213	272	244	174	1966
Não	940	1065	475	718	799	531	4528
Entre 0 e 04	252	337	139	220	255	145	1348
Entre 05 a 06	127	145	70	102	106	82	632
Entre 07 a 15	209	283	113	174	191	132	1102
Entre 16 a 17	4	10	2	4	1	3	24
Entre 18 a 24	16	13	8	10	13	2	62
Entre 25 a 34	23	29	14	17	19	14	116
Entre 35 a 39	14	24	3	7	10	6	64
Entre 40 a 44	16	21	3	6	8	13	67
Entre 45 a 49	21	19	6	10	14	10	80
Entre 50 a 54	30	32	11	16	12	11	112
Entre 55 a 59	23	11	9	22	15	17	97
Entre 60 a 64	24	20	9	20	34	16	123
Maior que 65	181	121	88	110	121	80	701
Total Geral	4506	4398	2017	3027	3064	2283	19295

Fonte: CECAD, fevereiro de 2021
Elaboração: DVS, UGADS, Jundiaí/SP

4 Grau de instrução das pessoas de sexo feminino por intervalo de idade

O gráfico apresentado permite verificar que a maior parte das mulheres inscritas no Cadastro Único de Jundiaí/SP possui o ensino fundamental incompleto; não têm instrução ou terminaram seu aprendizado formal no ensino médio.



Fonte: CECAD, fevereiro de 2021
 Elaboração: DVS, UGADS, Jundiaí/SP



Prefeitura de Jundiaí

5 Classe de trabalho das mulheres que estão exercendo atividades laborais

No Cadastro Único há pessoas realizando ocupações porém tais proventos nem sempre são suficientes para contemplar as despesas familiares. A grande maioria dessas mulheres são autônomas (bicos). Diversos fatores influenciam como por exemplo, a baixa qualificação, além da informalidade o que impede o acesso a direitos como salário maternidade, auxílio doença, aposentadoria, entre outros.

Categoria de trabalho das mulheres que estão exercendo atividade laboral por região de CRAS, Cadastro Único, Jundiaí/SP, 2021

Categoria	Central	Novo Horizonte	Santa		Tamoio	Vista Alegre	Total Geral
			Gertrudes	Sao Camilo			
Trabalhador por conta própria (bico, autônomo)	440	381	172	264	256	212	1725
Empregado com carteira de trabalho assinada	220	228	68	131	110	95	852
Militar ou servidor público	10	15	6	3	2	4	40
Trab. doméstico com cart. de trab. Assinada	14	8	2	7		7	38
Aprendiz	6	12	3	5	4	6	36
Empregado sem carteira de trabalho assinada	7	9	4	3	6	4	33
Estagiário	8	5	3	2			18
Trabalhador doméstico sem carteira de trabalho assinada	3	2		1	4	2	12
Empregador	2	1	1		1		5
Trabalhador temporário em area rural		2					2
(vazio)							
Total Geral	710	663	259	416	383	330	2761

Fonte: CECAD, fevereiro de 2021

Elaboração: DVS, UGADS, Jundiaí/SP

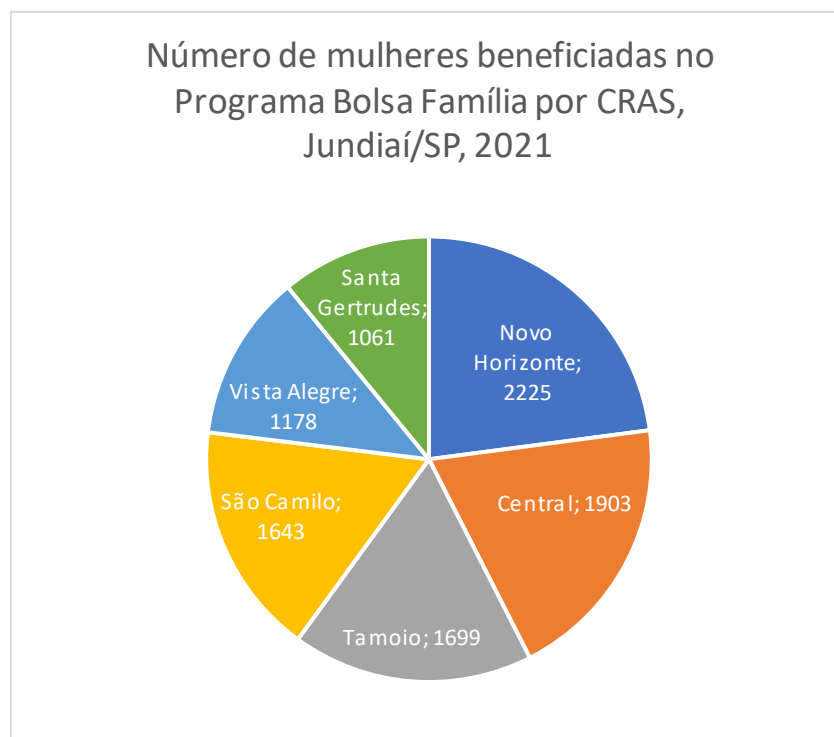


Prefeitura de Jundiaí

6 Mulheres beneficiadas pelo Programa Bolsa Família

Neste ponto é importante enfatizar que no mês de fevereiro de 2021 houve 5.638 famílias que receberam o Bolsa Família, em média R\$149,00 por estarem dentro dos critérios do governo federal para pobreza e extrema pobreza - até R\$178,00 per capita e até R\$89,00 por pessoas da família, respectivamente, de acordo com decreto presidencial 9396/2018.

O gráfico apresentado demonstra o número de pessoas do sexo feminino que compõe tais grupos familiares por região de abrangência de CRAS.

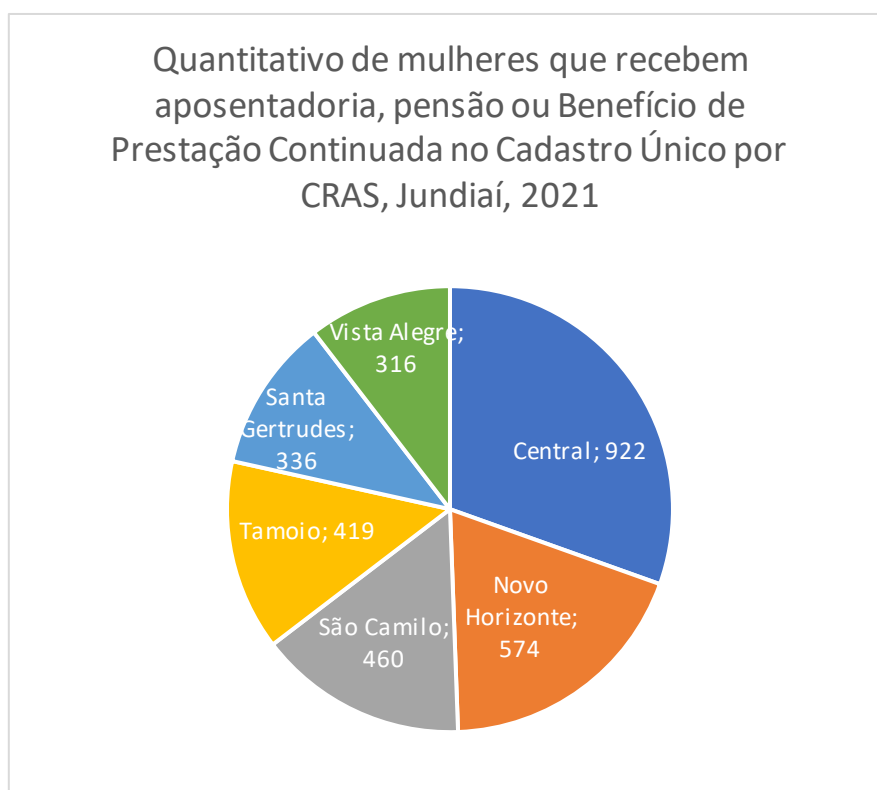


Fonte: CECAD, fevereiro de 2021
Elaboração: DVS, UGADS, Jundiaí/SP



7 Número de mulheres beneficiárias de aposentadoria, pensão ou Benefício de Prestação Continuada

O presente gráfico demonstra a quantidade de mulheres que percebem amparos como aposentadoria, pensão ou Benefício de Prestação Continuada. É manifesta a diferença numeral de mulheres residentes no CRAS Central; tal constatação pode ser explanada pelo número de pessoas idosas residentes nesta abrangência que se compõe por bairros mais antigos do município.



Fonte: CECAD, fevereiro de 2021
Elaboração: DVS, UGADS, Jundiaí/SP



8 Habitação das pessoas de sexo feminino inscritas no Cadastro Único

Com os dados da tabela, é possível aferir que a maioria das mulheres residem em domicílios particulares permanentes, ou seja, moram em casas próprias ou alugadas construídas com a finalidade de servir exclusivamente à habitações, possuem características adequadas à moradia; já as que estão em domicílios particulares improvisados são as que encontram-se em locais não-residenciais como prédio em construção, tenda, barraca, entre outros. E por fim, os coletivos são as Instituições de Longa Permanência de Idosos; abrigos para adultos ou crianças; pensões; presídios; hospitais; alojamento de trabalhadores ou qualquer outra modalidade restrita à normas de subordinação administrativa.

Número de mulheres por espécie de domicílio e por CRAS no Cadastro Único, Jundiaí/SP, 2021								
Espécie de domicílio	▼	Novo		Santa		Tamoio	Vista Alegre	Total Geral
		Central	Horizonte	Gertrudes	São Camilo			
Particular Permanente		4405	4374	2006	2950	3059	2259	19053
Coletivo		68	7	6	49	3	15	148
Particular Improvisado (vazio)		24	16	5	25	2	7	79
Total Geral		4497	4397	2017	3024	3064	2281	19280

Fonte: CECAD, fevereiro de 2021
Elaboração: DVS, UGADS, Jundiaí/SP



Prefeitura de Jundiaí

9 Composição Familiar

O Cadastro Único tem em seu fundamento que o responsável familiar deve ser preferencialmente a mulher, inclusive para receber pagamento de benefícios pois é notório e cultural que as mulheres são, geralmente, as pessoas incumbidas dos cuidados domésticos e de seus componentes familiares.

Verificamos no quadro abaixo como esta composição doméstica está distribuída por sexo no Cadastro Único de Jundiaí.

Relação de parentesco com o responsável familiar, Cadastro Único, Jundiaí/SP, 2021			
Composição familiar	feminino	masculino	Total Geral
Pessoa Responsável pela Unidade Familiar	10561	2398	12959
Cônjuge ou companheiro(a)	586	3365	3951
Filho(a)	6733	7665	14398
Enteado(a)	47	45	92
Neto(a) ou bisneto(a)	439	428	867
Pai ou mãe	447	166	613
Sogro(a)	24	12	36
Irmão ou irmã	201	218	419
Genro ou nora	30	49	79
Outro parente	159	142	301
Não parente (vazio)	42	34	76
Total Geral	19269	14522	33791

Fonte: CECAD, fevereiro de 2021.

Elaboração: DVS, UGADS, Jundiaí/SP



Prefeitura de Jundiaí

Conclusão

Em síntese, com os quantitativos aqui descritos é possível a transparência em relação aos números e distribuição geográfica das mulheres em situação de vulnerabilidade no município e sua divulgação para além da Unidade de Gestão de Assistência e Desenvolvimento Social com o propósito de um maior entendimento para o auxílio na elaboração de políticas e projetos voltados à questão das munícipes mulheres.

Enfatizamos que além de tais números aqui retratados, há também dados, relatórios e mapas no sítio eletrônico da Prefeitura de Jundiaí/SP e informações públicas nos canais do governo federal como CECAD 2.0; Data Explorer; VIS DATA 3, entre outros que permitem a exploração e pesquisa com a finalidade de elucidando diversos aspectos da população em geral e em vulnerabilidade.