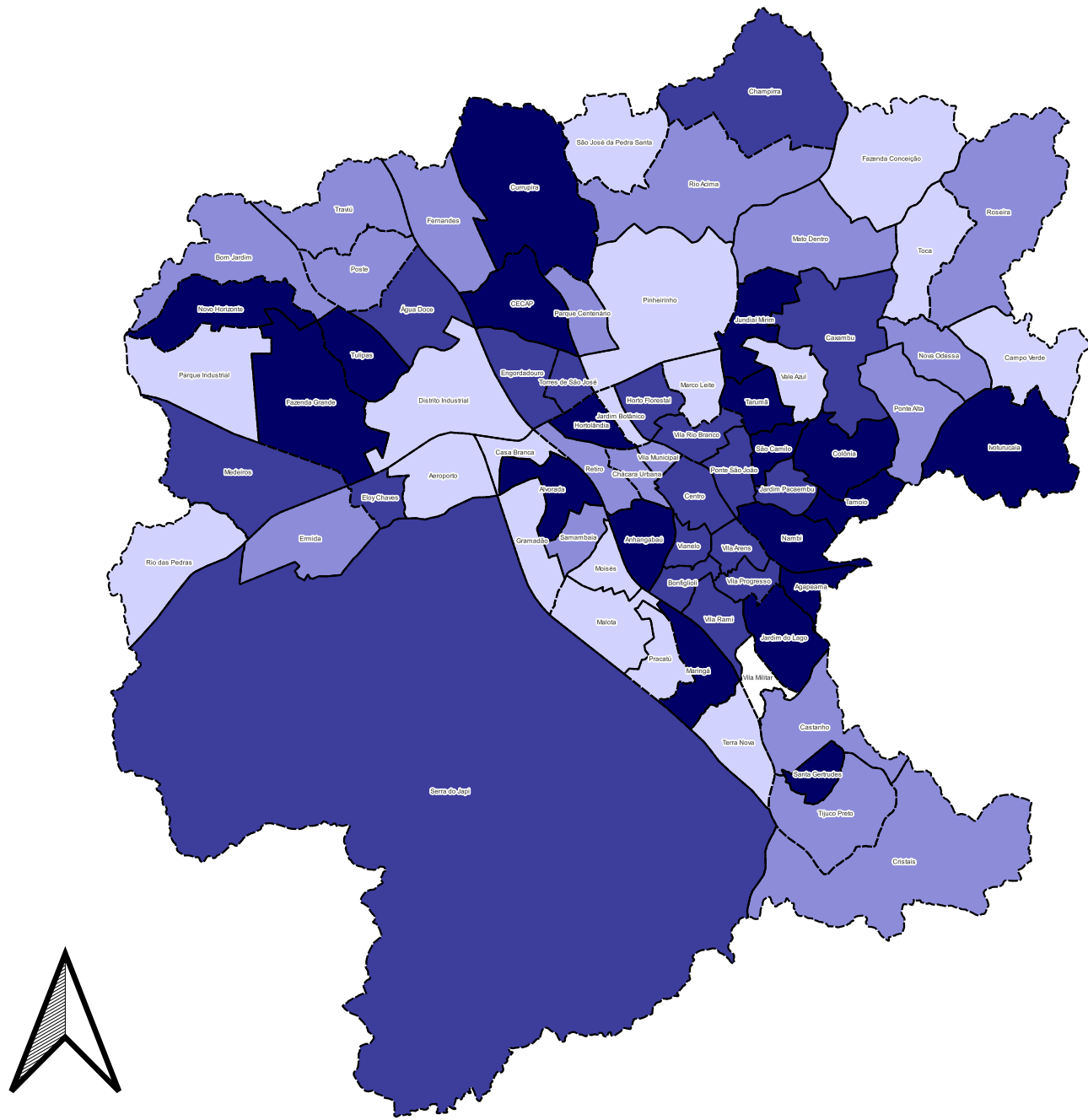


# Domicílios com renda per capita de até 1/2 salário mínimo por bairro - Jundiaí (SP), Censo 2010



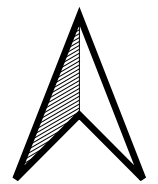
Limites dos bairros  
 Quantidade por bairro\*:  
 2 - 26  
 27 - 103  
 104 - 208  
 209 - 1146  
 Nenhum valor

\*Divisão das classes por quartis

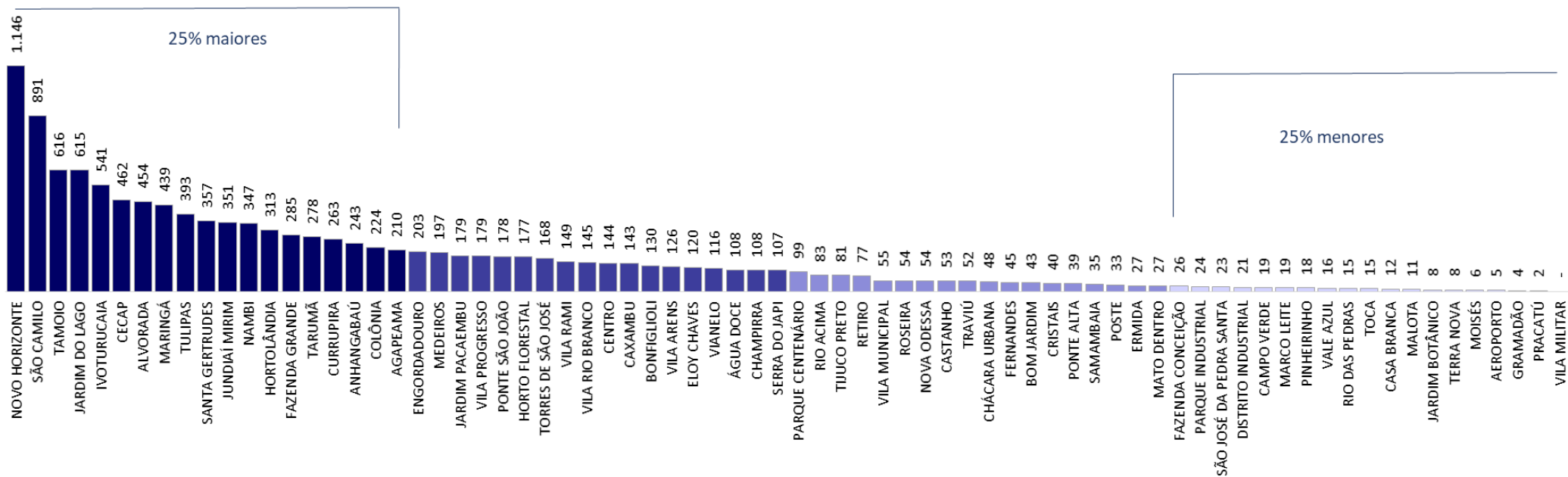
Escala 1:160000

Elaboração: Rodrigo Oliveira, NEXO 2022  
 Fonte: IBGE - Censo 2010 (aplicada a ponderação da UGPUMA, revisada pela NEXO, para transposição de dados do nível dos setores para os bairros)

SRC: SIRGAS 2000 / UTM zone 23S



## Domicílios com renda per capita de até 1/2 salário mínimo por bairro - Jundiaí (SP), Censo 2010



Elaboração: Rodrigo Oliveira, NEXO 2022

Fonte: IBGE - Censo 2010 (aplicada a ponderação da UGPUMA, revisada pela NEXO, para transposição de dados do nível dos setores para os bairros)