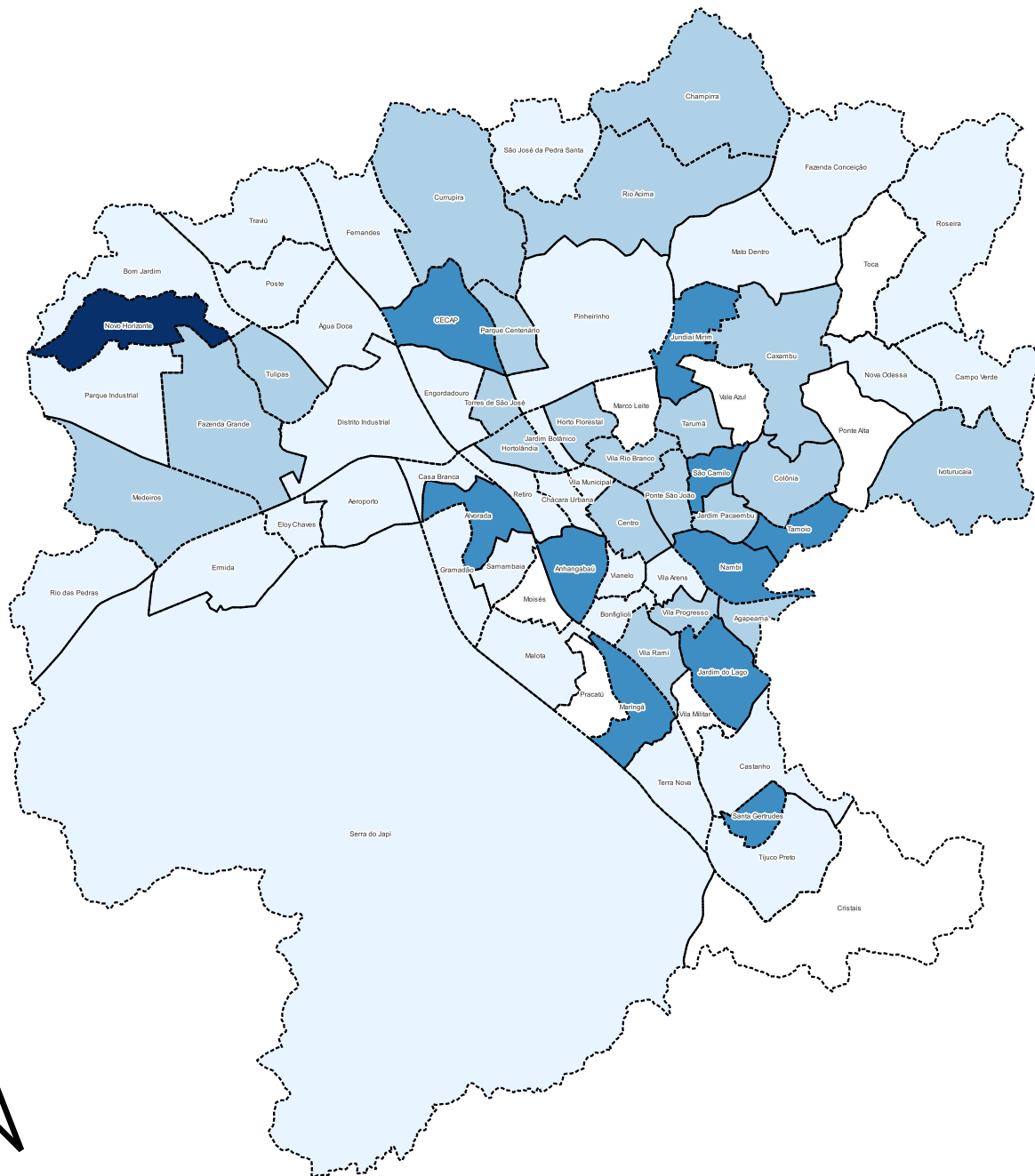


Pessoas com deficiência no CadÚnico por bairro - Jundiá (SP), 08/2022



Limites dos bairros

Quantidade por bairro*:

1 - 47

48 - 160

161 - 310

311 - 516

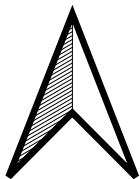
Nenhum valor

*Divisão das classes por quebras naturais

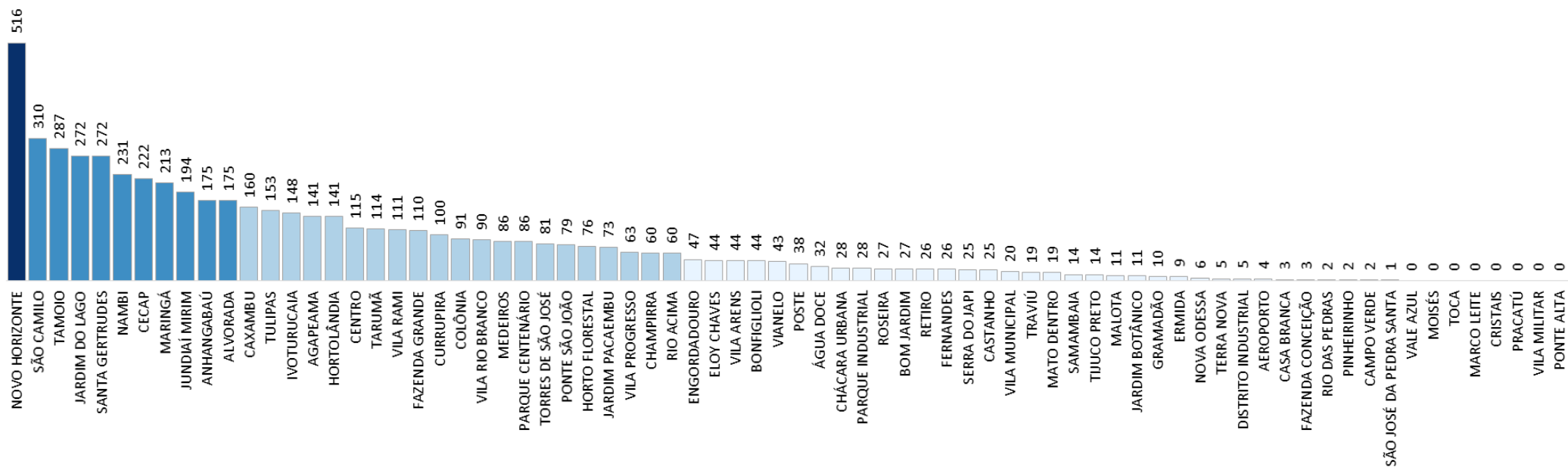
Escala 1:160000

Elaboração: Rodrigo Oliveira, NEXO 2022
Fonte: CECAD Jundiá (agosto de 2022)

SRC: SIRGAS 2000 / UTM zone 23S



Pessoas com deficiência no CadÚnico por bairro - Jundiá (SP), 08/2022



Elaboração: Rodrigo Oliveira, NEXO 2022

Fonte: CECAD Jundiá (agosto de 2022)

Pessoas com deficiência no CadÚnico por áreas de CRAS

Central	1.324
Oeste	1.073
Nordeste	969
Leste	865
Sul	753
Norte	685
Total Geral	5.669

Elaboração: Rodrigo Oliveira, NEXO 2022

Fonte: CECAD Jundiá (agosto de 2022)