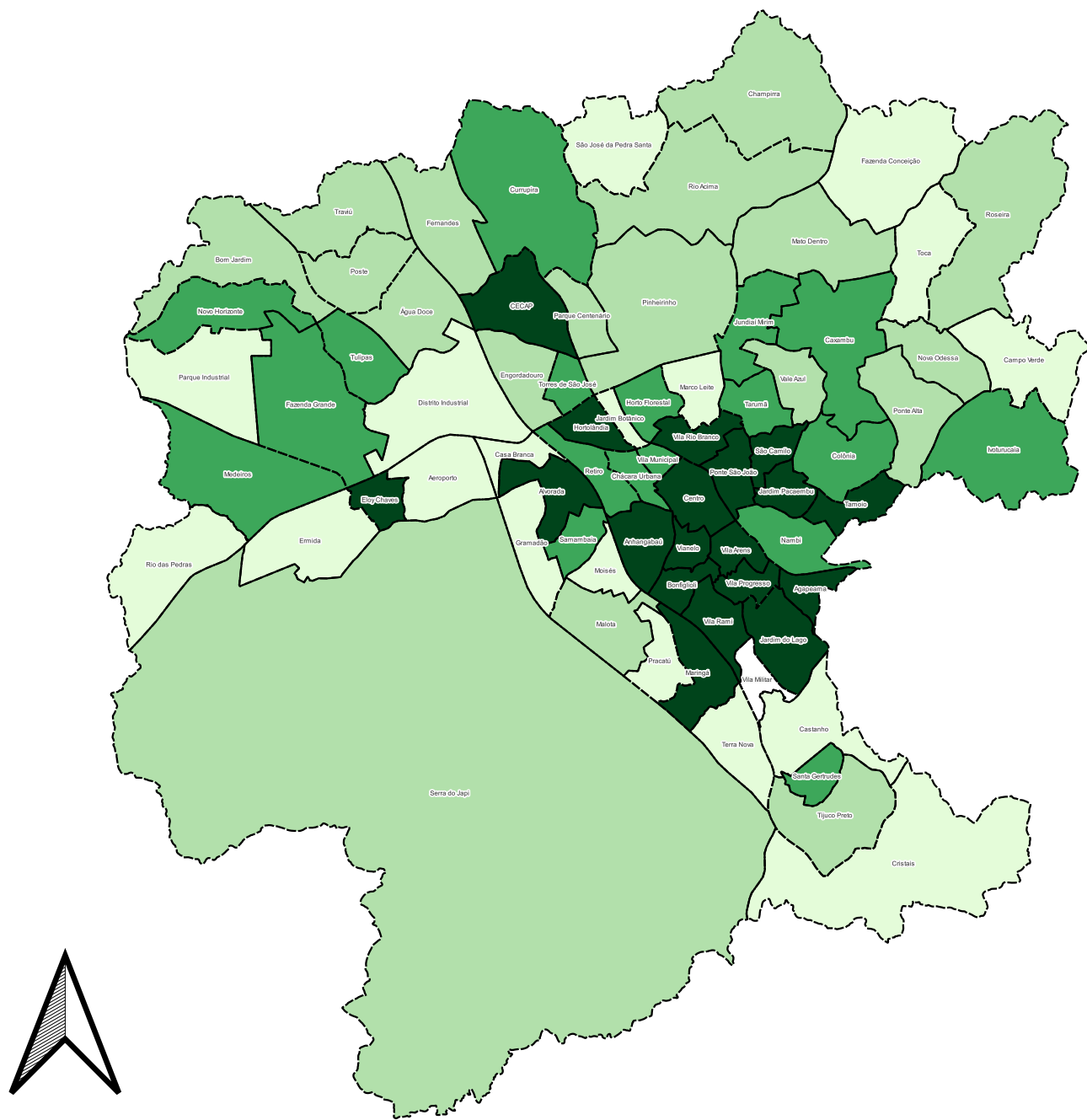


Idosos por bairro - Jundiaí (SP), Censo 2010



Limites dos bairros

Quantidade por bairro*:

18 - 80

81 - 287

288 - 1120

1121 - 2824

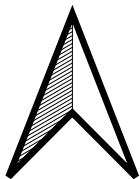
Nenhum valor

*Divisão das classes por quartis

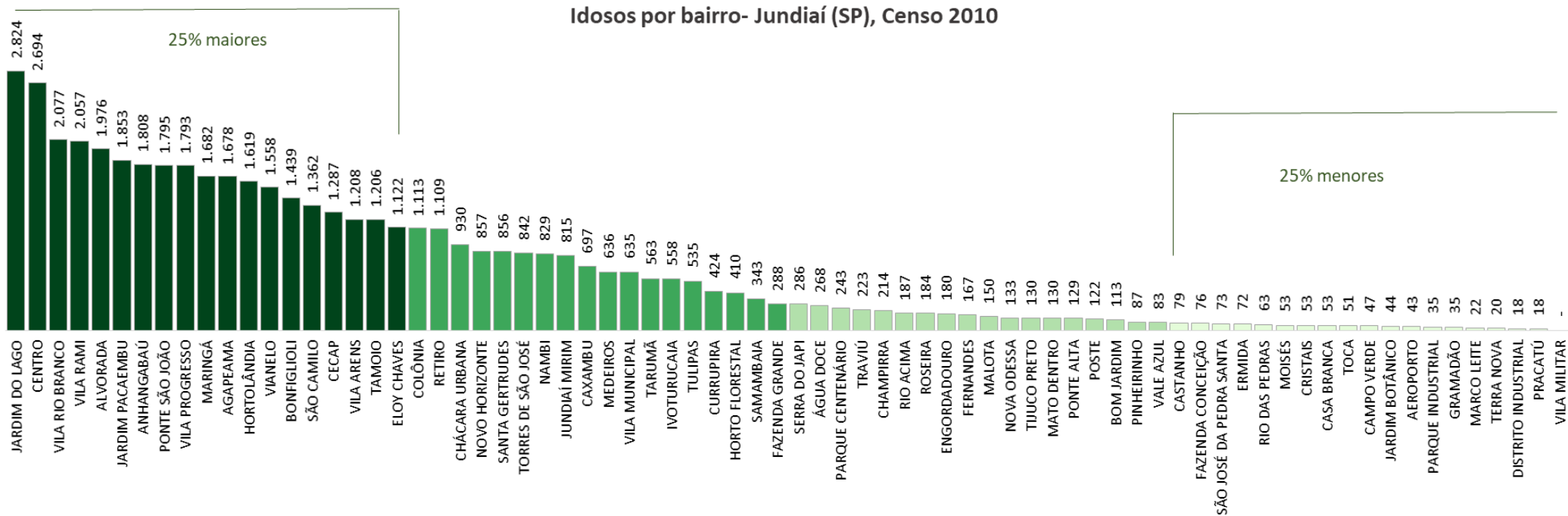
Escala 1:160000

Elaboração: Rodrigo Oliveira, NEXO 2022
Fonte: IBGE - Censo 2010 (aplicada a ponderação da UGPUMA, revisada pela NEXO, para transposição de dados do nível dos setores para os bairros)

SRC: SIRGAS 2000 / UTM zone 23S



Idosos por bairro- Jundiaí (SP), Censo 2010



Elaboração: Rodrigo Oliveira, NEXO 2022

Fonte: IBGE - Censo 2010 (aplicada a ponderação da UGPUMA, revisada pela NEXO, para transposição de dados do nível dos setores para os bairros)