

ATUALIZADO EM 07 DE JUNHO DE 2020, ÀS 16H00

EVOLUÇÃO COVID-19



Unidade de Gestão de Governo e Finanças
Unidade Central de Entregas
Escritório Central de Avaliação de Políticas Públicas



**Prefeitura
de Jundiaí**

SUMÁRIO

Introdução	03
Cenário Geral	04
Casos Ativos x Casos Recuperados x Óbitos em Jundiaí	05
Casos Confirmados	06
Casos Confirmados em Jundiaí	07
Casos Confirmados por Faixa Etária em Jundiaí	08
Casos Confirmados por Sexo em Jundiaí	09
Evolução Semanal de Casos Confirmados em Jundiaí	10
Recuperados	11
Casos Recuperados em Jundiaí	12
Suspeitos	13
Casos Suspeitos x Internados Suspeitos x Óbitos Suspeitos em Jundiaí	14
Descartados	15
Casos Descartados x Internados Descartados x Óbitos Descartados em Jundiaí	16
Óbitos	17
Óbitos em Jundiaí	18
Óbitos x Taxa de Letalidade em Jundiaí	19
Mortalidade por 100 mil habitantes	20
Leitos	21
Percentual de Ocupação de UTI no Serviço Público	22
Percentual de Ocupação de UTI no Serviço Privado	23
Percentual de Ocupação de Enfermaria	24
Percentual de Internados Residentes x Não Residentes	25
Isolamento Social	26
Índice de Isolamento Social	27



**Prefeitura
de Jundiaí**

INTRODUÇÃO

O presente relatório apresenta dados quantitativos referentes ao novo coronavírus (COVID-19) no município de Jundiaí. Seu principal objetivo é fornecer informações relevantes sobre a evolução da doença, assim como subsidiar a tomada de decisão pela administração municipal com base em dados atualizados diariamente.



**Prefeitura
de Jundiaí**

CENÁRIO GERAL – COVID-19

ATUALIZADO EM: 06/06/2020 ÀS 19:00

Mundo

Casos confirmados: 6.852.810

Óbitos: 398.211

Letalidade: 5,8 %

Mortalidade a cada 100mil/hab: 5,1

Brasil

Casos confirmados: Não informado

Óbitos: Não informado

Letalidade: Não informado

Mortalidade a cada 100mil/hab: Não informado

São Paulo

Casos confirmados: 140.549

Óbitos: 9.058

Letalidade: 6,4 %

Mortalidade a cada 100mil/hab: 19,7

Jundiaí

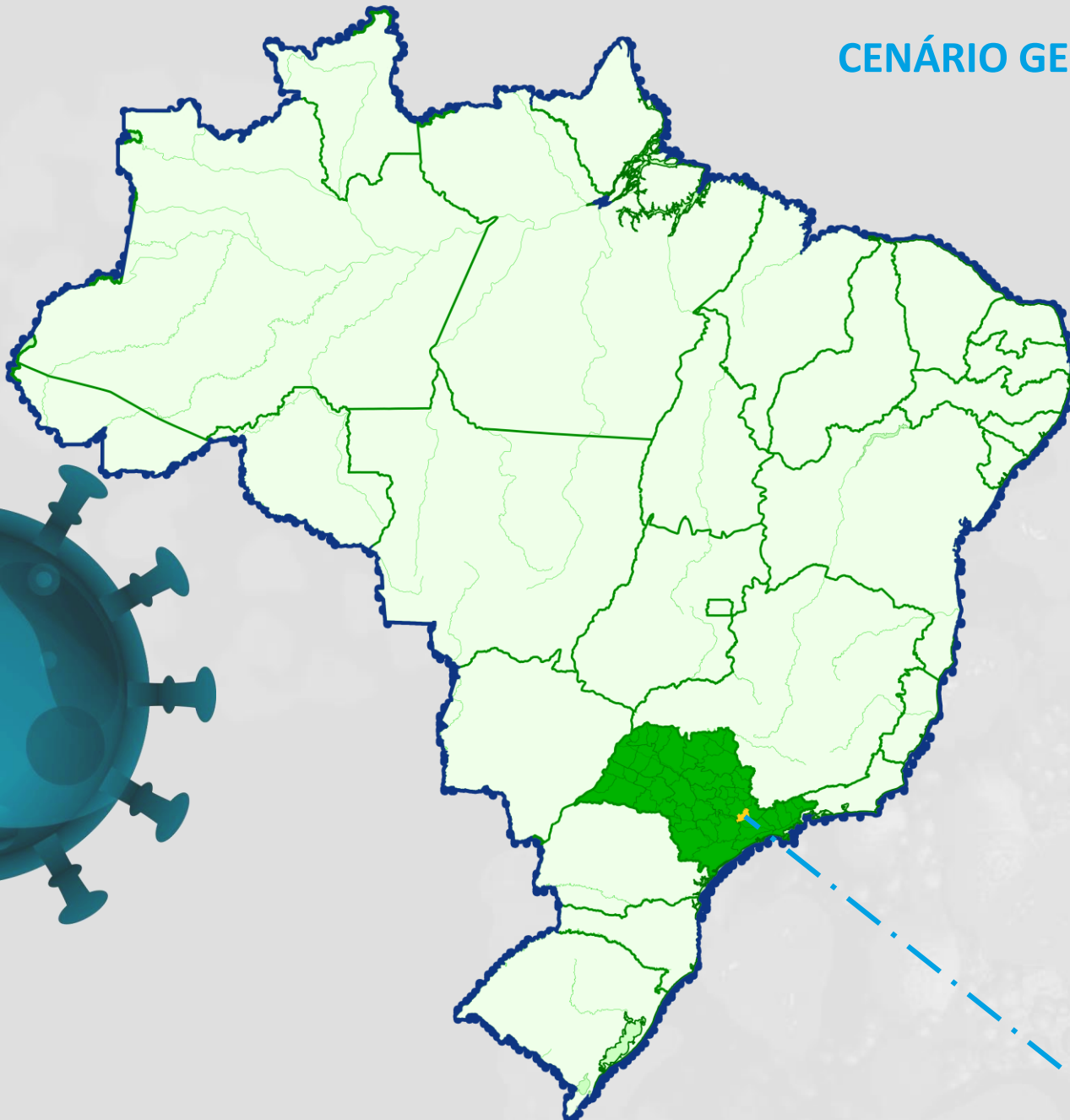
Casos confirmados: 1.531

Óbitos: 91

Letalidade: 5,94 %

Mortalidade a cada 100mil/hab: 21,72

Atualizado em: 07/06/2020 às 19:00



**Prefeitura
de Jundiaí**

CASOS ATIVOS X CASOS RECUPERADOS X ÓBITOS EM JUNDIAÍ – COVID-19



1531



■ Ativos	275	-02
■ Recuperados	1165	00
■ Óbitos	91	+03

Data de Referência: 07 de junho de 2020.



Prefeitura
de Jundiaí

05

Casos Ativos x Casos Recuperados x Óbitos em Jundiaí

Conceito: Indica o total de casos confirmados acumulados desde o início da pandemia com a subtração dos recuperados e óbitos resultando no número de casos ativos. Também apresenta o aumento em relação ao dia anterior.

Método de Cálculo: Somatória dos casos recuperados, somatória dos casos ativos, somatória de óbitos por COVID-19.

Fonte: Prefeitura de Jundiaí – Unidade de Gestão de Promoção da Saúde.

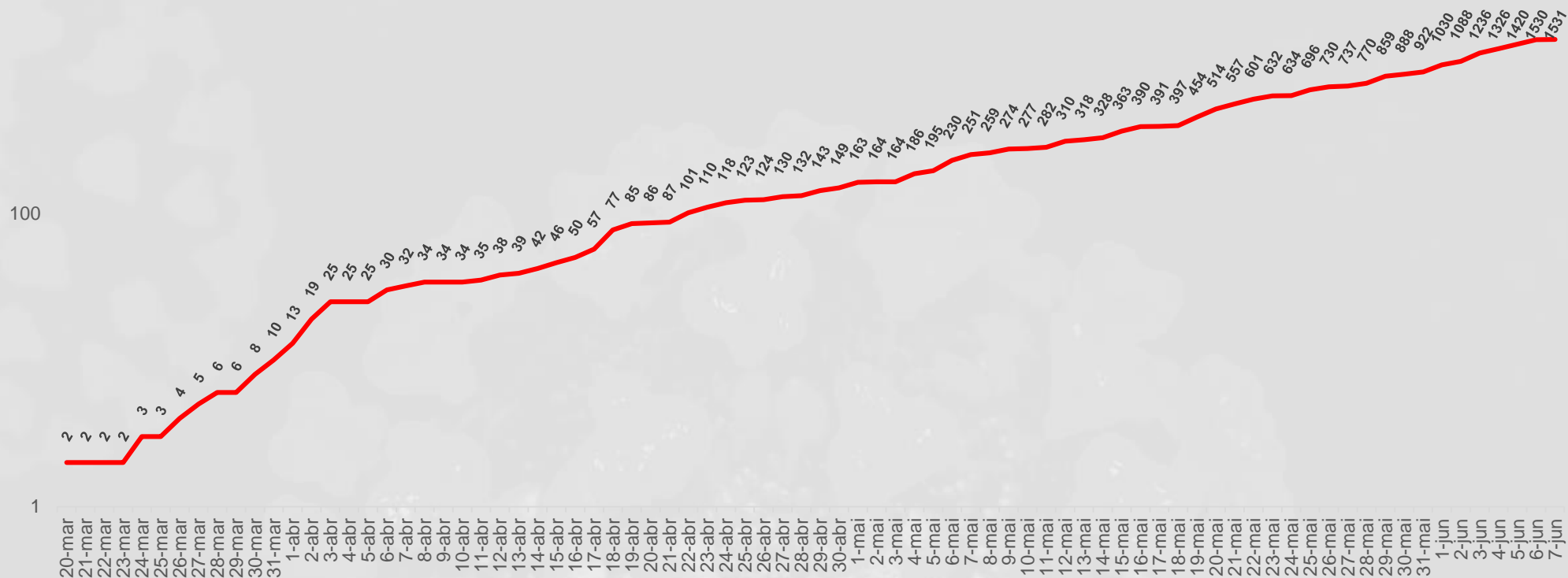


CASOS CONFIRMADOS



**Prefeitura
de Jundiaí**

CASOS CONFIRMADOS EM JUNDIAÍ – COVID-19



Data de Referência: 07 de junho de 2020.



Prefeitura de Jundiaí

Casos Confirmados em Jundiaí

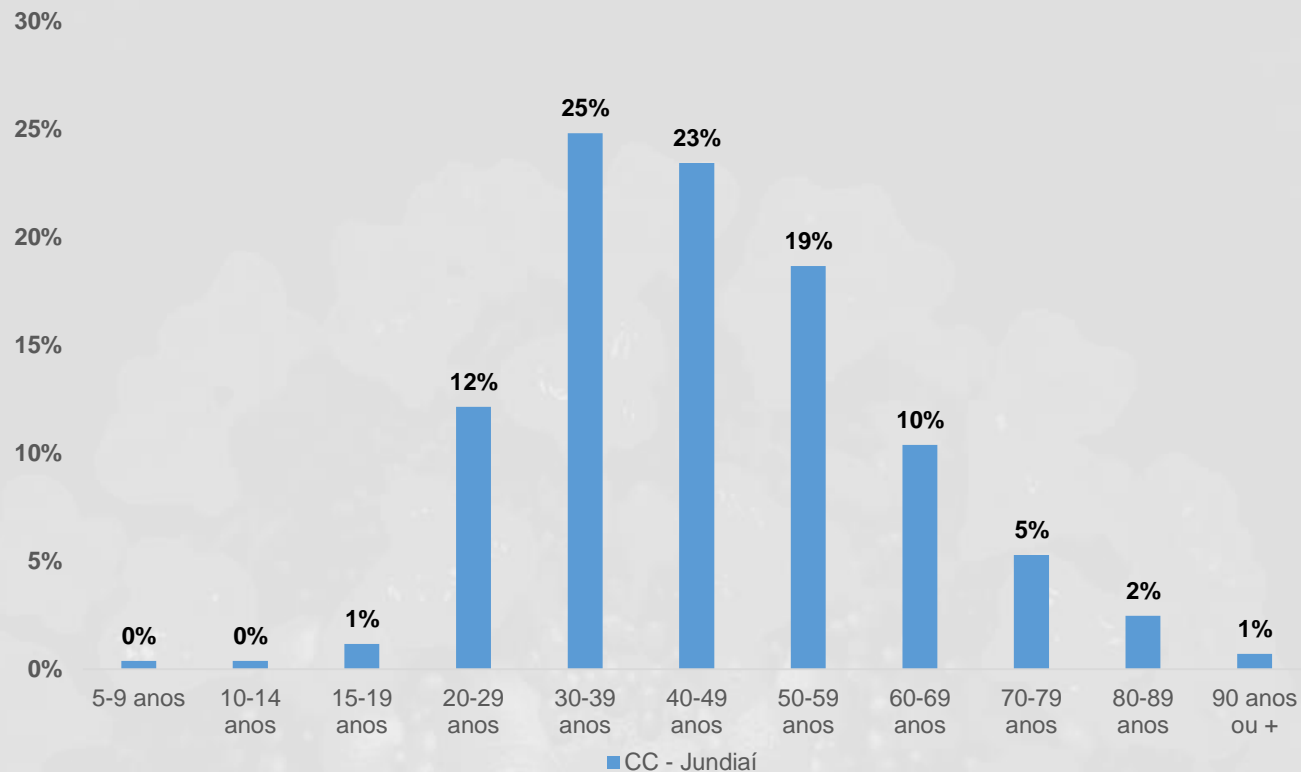
Conceito: Indica o total de casos confirmados de COVID-19 no município de Jundiaí.

Método de Cálculo: Somatória dos casos confirmados de COVID-19 de acordo com a data de publicação.

Fonte: Prefeitura de Jundiaí – Unidade de Gestão de Promoção da Saúde.

Nota: Gráfico em escala logarítmica.

CASOS CONFIRMADOS POR FAIXA ETÁRIA EM JUNDIAÍ – COVID-19



Data de Referência: 07 de junho de 2020.

Casos Confirmados por Faixa Etária em Jundiaí

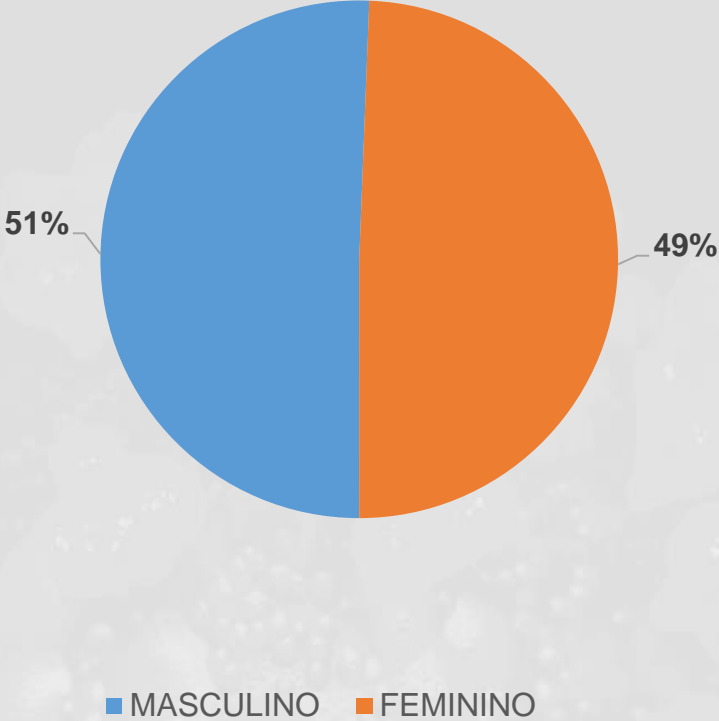
Conceito: Percentual de casos confirmados de COVID-19 (incluindo óbitos) por faixa etária.

Método de Cálculo: Número de casos confirmados na referida faixa etária, dividido pelo total de casos confirmados de COVID-19.

Fonte: Prefeitura de Jundiaí – Unidade de Gestão de Promoção da Saúde.



CASOS CONFIRMADOS POR SEXO EM JUNDIAÍ – COVID-19



Data de Referência: 07 de junho de 2020.

Casos Confirmados por Sexo em Jundiaí

Conceito: Percentual de casos confirmados de COVID-19 (incluindo óbitos) por faixa sexo

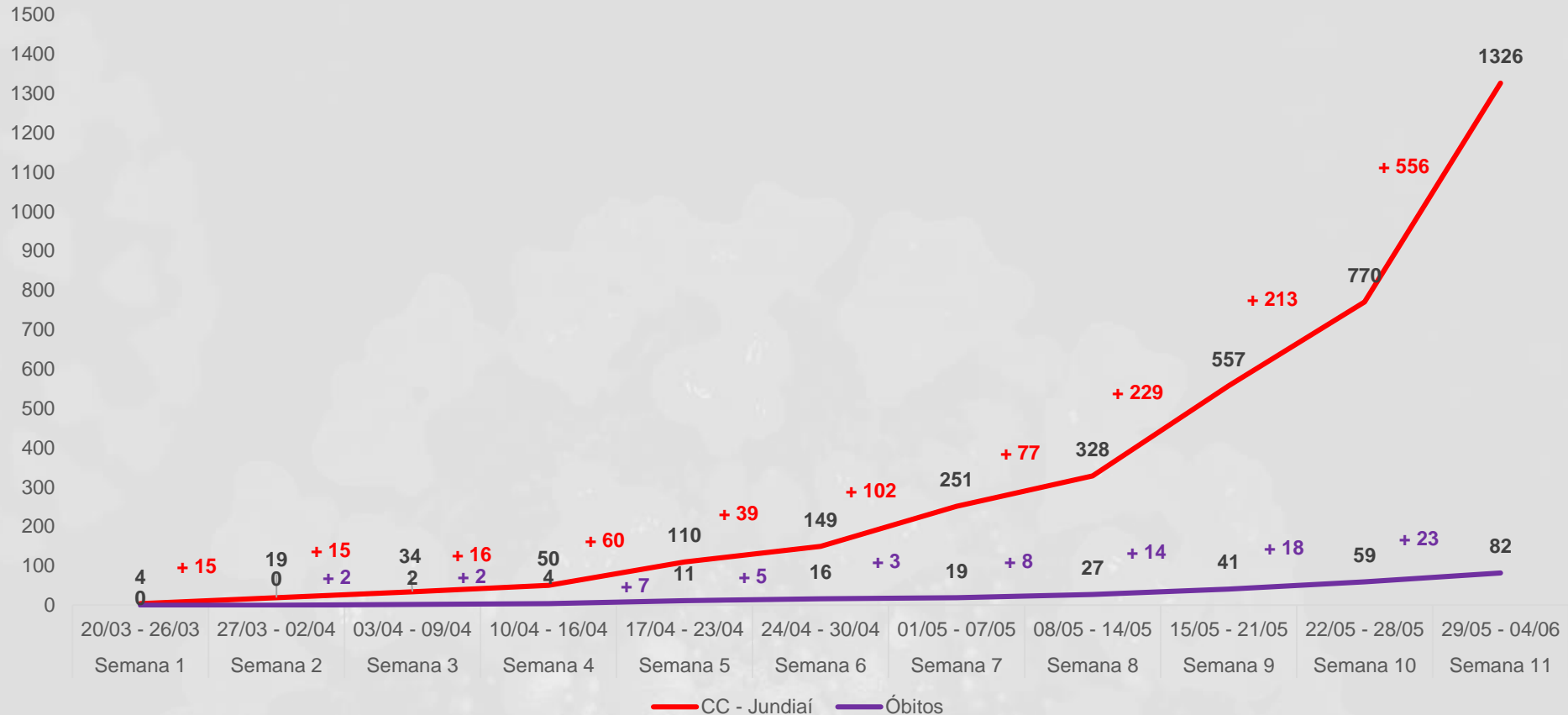
Método de Cálculo: Número de casos confirmados por sexo, dividido pelo total de casos confirmados de COVID-19.

Fonte: Prefeitura de Jundiaí – Unidade de Gestão de Promoção da Saúde.



Prefeitura de Jundiaí

EVOLUÇÃO SEMANAL DE CASOS CONFIRMADOS E ÓBITOS EM JUNDIAÍ – COVID-19



Data de Referência: 07 de junho de 2020.



Evolução Semanal de Casos Confirmados e Óbitos em Jundiaí

Conceito: Indica a evolução semanal dos casos confirmados e óbitos por COVID-19 em Jundiaí no período informado.

Método de Cálculo: Total de casos confirmados e total de óbitos no último dia da semana considerada. Números de evolução: subtração do total de casos confirmados e/ou do total de óbitos em relação ao total de casos confirmados e/ou óbitos registrados semana anterior.

Fonte: Prefeitura de Jundiaí – Unidade de Gestão de Promoção da Saúde.

Nota: Em 20 de março de 2020, foi publicado o Decreto nº 28.920/2020, o qual determina Situação de Emergência no Município de Jundiaí



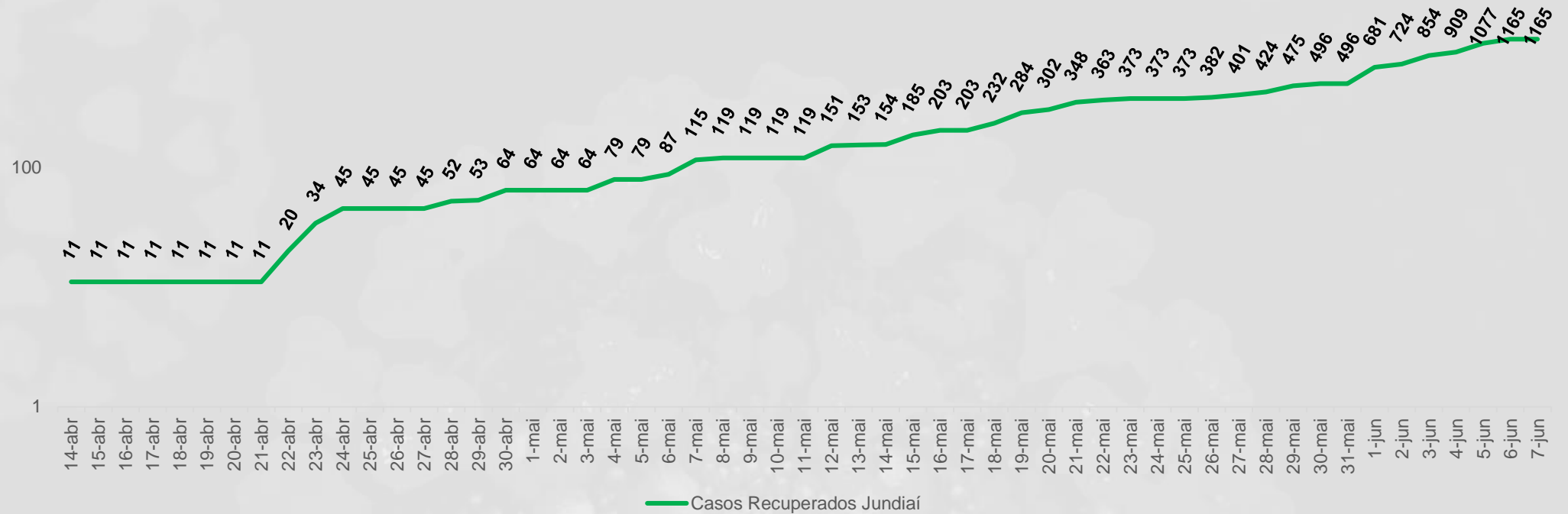


RECUPERADOS



**Prefeitura
de Jundiaí**

CASOS RECUPERADOS EM JUNDIAÍ- COVID-19



Data de Referência: 07 de junho de 2020.



Prefeitura de Jundiaí

Casos Recuperados em Jundiaí

Conceito: Indica o total de casos recuperados de COVID-19 no município de Jundiaí.

Método de Cálculo: Somatória dos casos recuperados de COVID-19.

Fonte: Prefeitura de Jundiaí – Unidade de Gestão de Promoção da Saúde.

Nota: Gráfico em escala logarítmica.

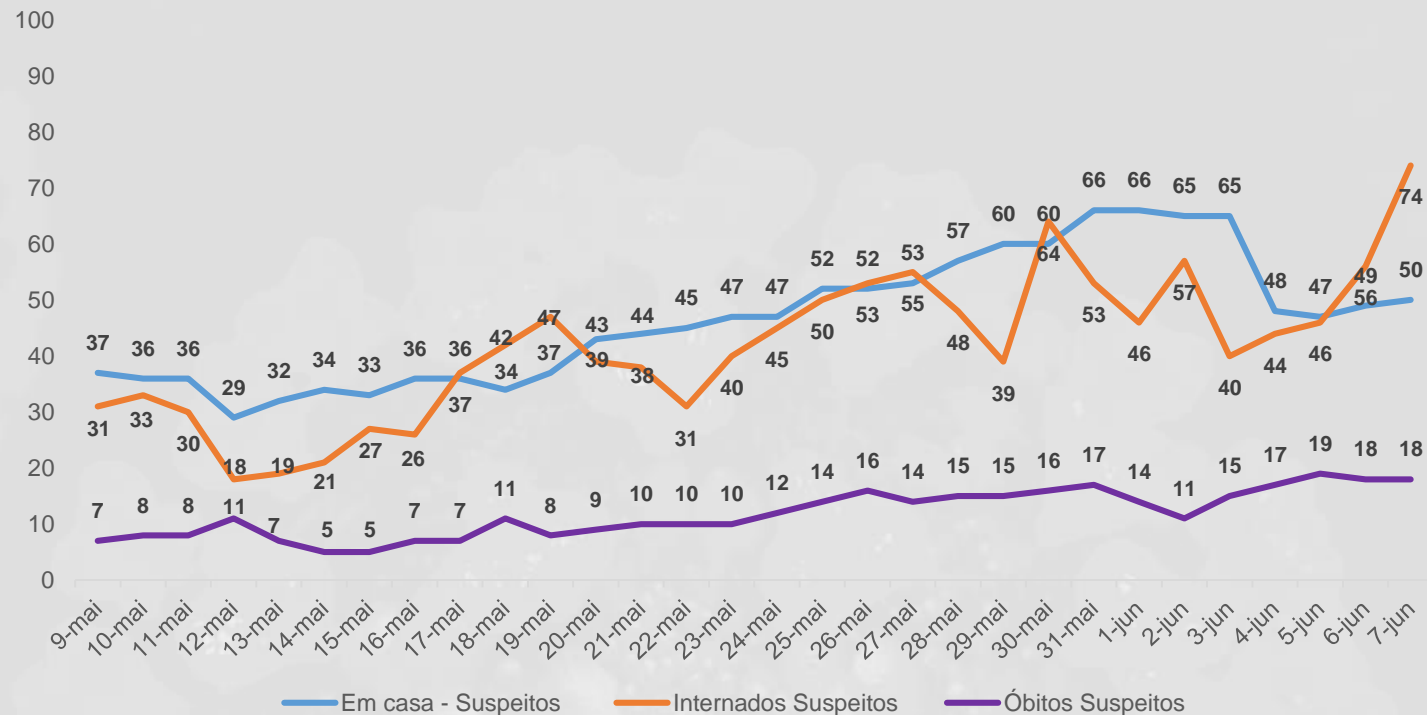


SUSPEITOS



**Prefeitura
de Jundiaí**

CASOS SUSPEITOS X INTERNADOS SUSPEITOS X ÓBITOS SUSPEITOS EM JUNDIAÍ – COVID-19



Data de Referência: 07 de junho de 2020.

Casos Suspeitos x Internados Suspeitos x Óbitos Suspeitos em Jundiaí

Conceito: Indica o total de casos suspeitos (em casa), o total de internados suspeitos e o total de óbitos suspeitos por COVID-19 no município de Jundiaí.

Método de Cálculo: Somatória dos casos suspeitos (em casa), somatória dos internados suspeitos e somatória dos óbitos suspeitos por COVID-19.

Fonte: Prefeitura de Jundiaí – Unidade de Gestão de Promoção da Saúde.



Prefeitura de Jundiaí

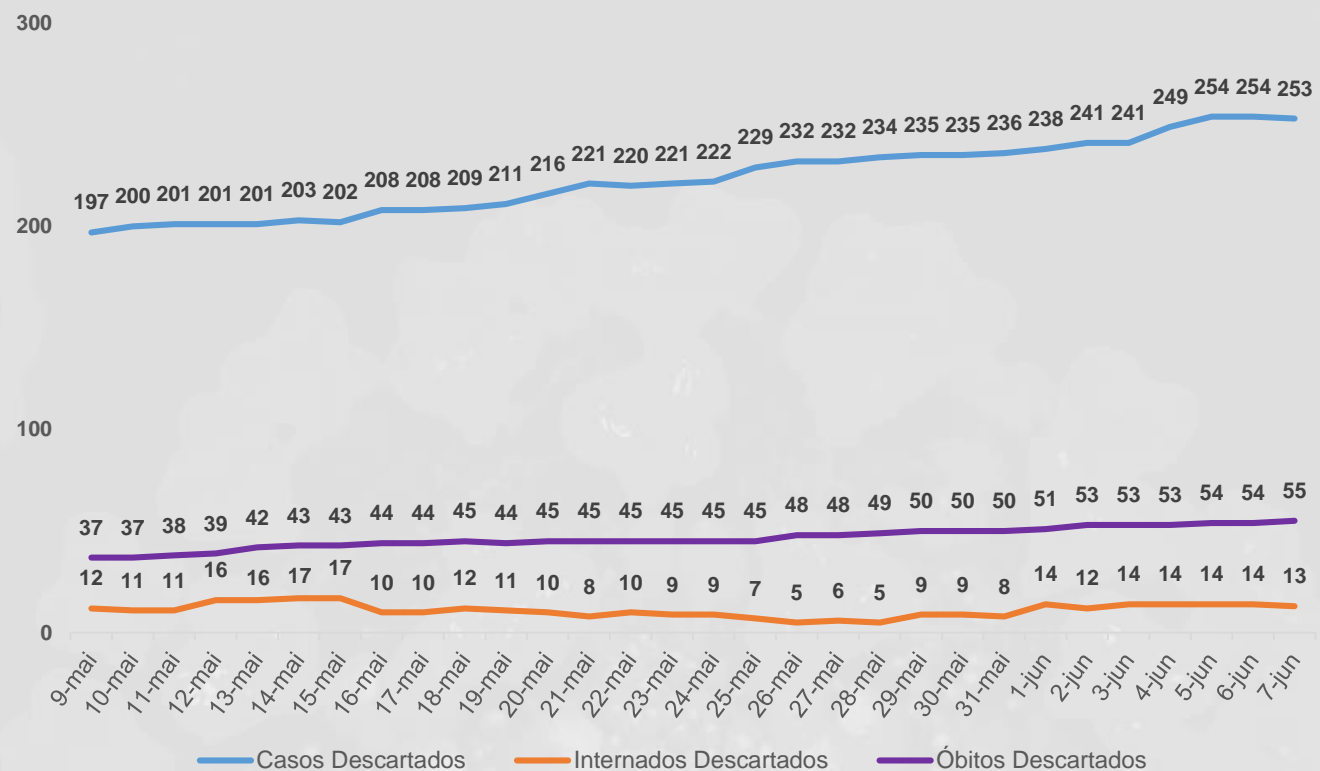


DESCARTADOS



**Prefeitura
de Jundiaí**

CASOS DESCARTADOS X INTERNADOS DESCARTADOS X ÓBITOS DESCARTADOS EM JUNDIAÍ – COVID-19



Data de Referência: 07 de junho de 2020.

Casos Descartados x Internados Descartados x Óbitos Descartados em Jundiaí

Conceito: Indica a quantidade de casos descartados, o número de internados descartados e o total de óbitos descartados de COVID-19 no município de Jundiaí.

Método de Cálculo: Somatória dos casos descartados, somatória dos internados descartados e somatória dos óbitos descartados de COVID-19.

Fonte: Prefeitura de Jundiaí – Unidade de Gestão de Promoção da Saúde.



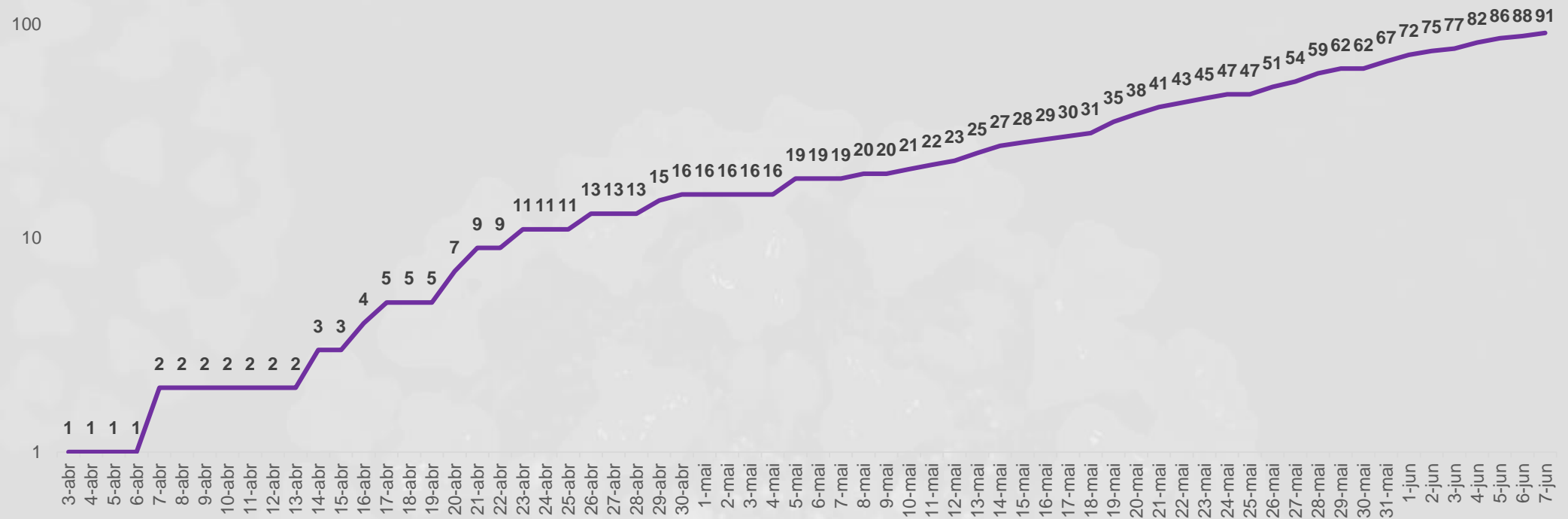
Prefeitura de Jundiaí

ÓBITOS



**Prefeitura
de Jundiaí**

ÓBITOS EM JUNDIAÍ – COVID-19



Data de Referência: 07 de junho de 2020.



Prefeitura de Jundiaí

Óbitos em Jundiaí

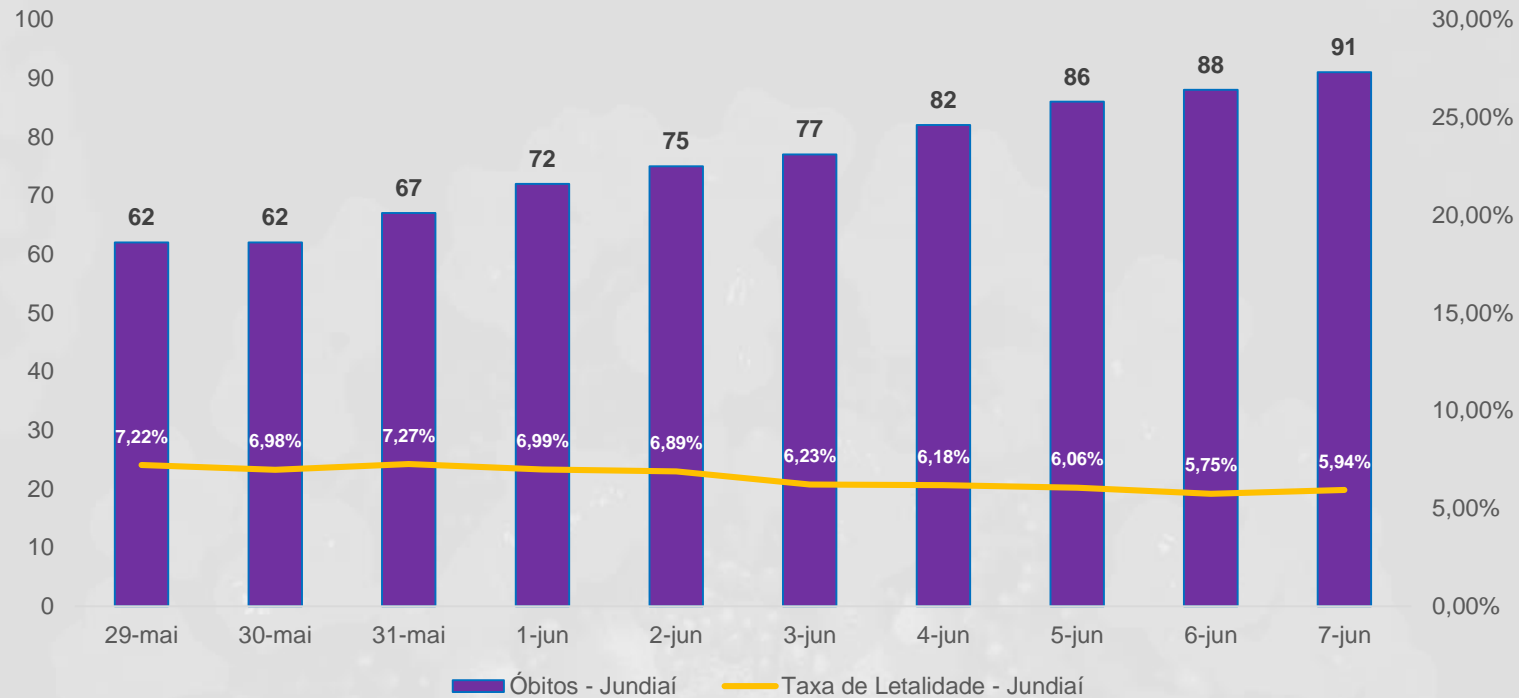
Conceito: Indica o total de óbitos por COVID-19 no município de Jundiaí.

Método de Cálculo: Somatória de óbitos confirmados por COVID-19.

Fonte: Prefeitura de Jundiaí – Unidade de Gestão de Promoção da Saúde.

Nota: Gráfico em escala logarítmica.

ÓBITOS X TAXA DE LETALIDADE EM JUNDIAÍ – COVID-19



Data de Referência: 07 de junho de 2020.



Prefeitura
de Jundiaí

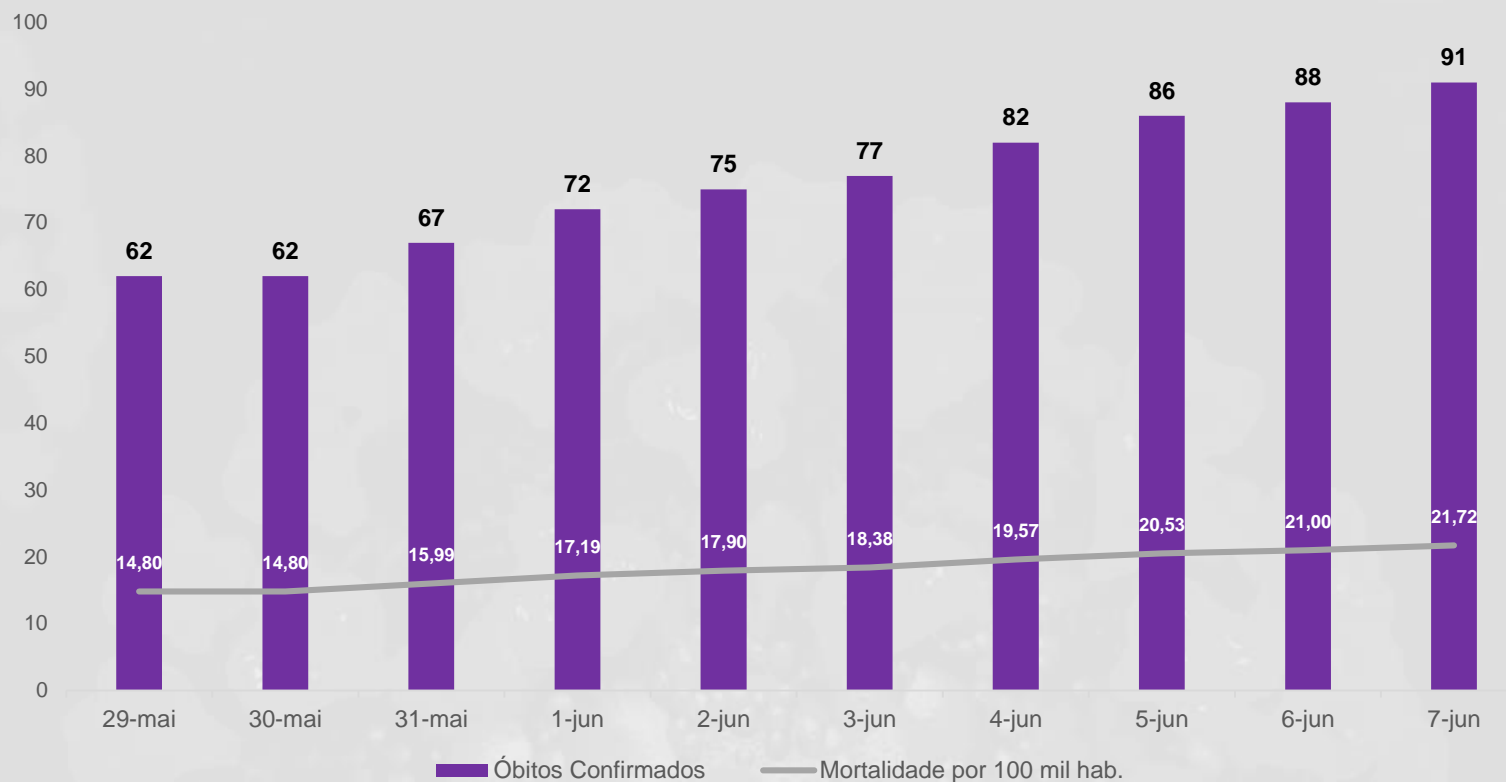
Óbitos x Taxa de Letalidade em Jundiaí – Últimos 10 dias

Conceito: Indica a quantidade total de óbitos e o percentual de letalidade por COVID-19.

Método de Cálculo: Somatória dos óbitos por COVID-19 e número de óbitos dividido pelo total de casos confirmados.

Fonte: Prefeitura de Jundiaí – Unidade de Gestão de Promoção da Saúde.

MORTALIDADE POR 100 MIL HABITANTES – COVID-19



Data de Referência: 07 de junho de 2020.

Mortalidade por 100 mil habitantes – Últimos 10 dias

Conceito: Indica o total de óbitos e a taxa de mortalidade para cada 100.000 habitantes do município de Jundiaí.

Método de Cálculo: Divisão entre o total de óbitos por COVID-19 e o total da população, multiplicada por 100 mil

Fonte: Prefeitura de Jundiaí – Unidade de Gestão de Promoção da Saúde.

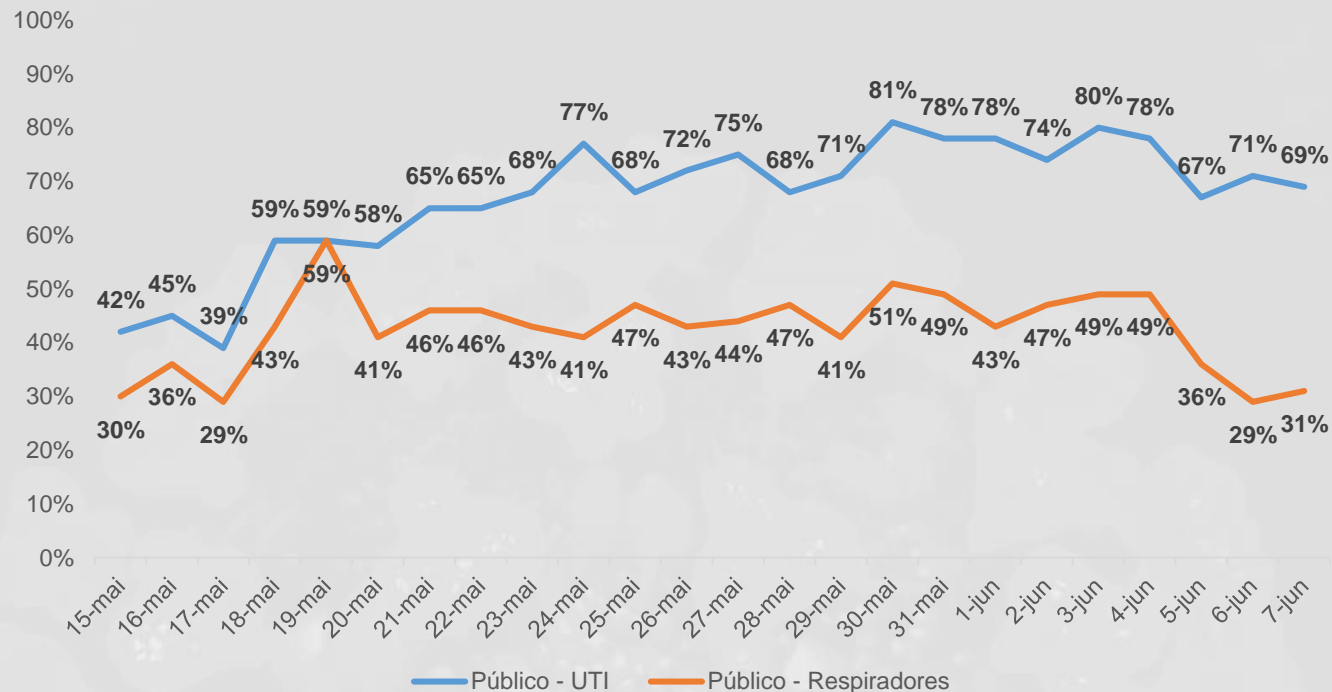


LEITOS



**Prefeitura
de Jundiaí**

PERCENTUAL DE OCUPAÇÃO DE UTI NO SERVIÇO PÚBLICO – COVID-19



Data de Referência: 07 de junho de 2020.

Percentual de Ocupação de UTI no Serviço Público

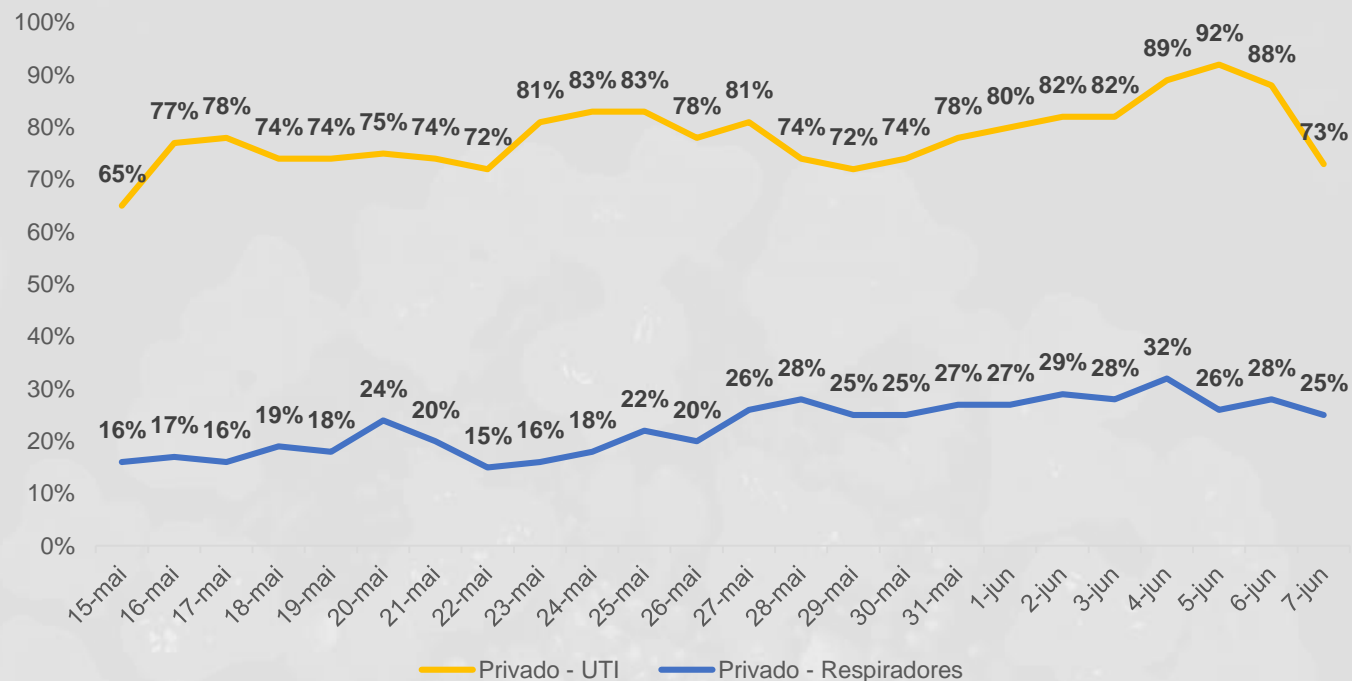
Conceito: Percentual de ocupação de leitos de UTI com e sem respiradores nos hospitais do Serviço Público de Jundiaí.

Método de Cálculo: Percentual de ocupação de leitos de UTI: divisão entre o número de leitos de UTI ocupados e o total de leitos de UTI do Serviço Público. Percentual de leitos com respiradores: divisão entre o número de leitos com respiradores e o total de leitos de UTI do Serviço Público.

Fonte: Prefeitura de Jundiaí – Unidade de Gestão de Promoção da Saúde.



PERCENTUAL DE OCUPAÇÃO DE UTI NO SERVIÇO PRIVADO – COVID-19



Data de Referência: 07 de junho de 2020.

Percentual de Ocupação de UTI no Serviço Privado

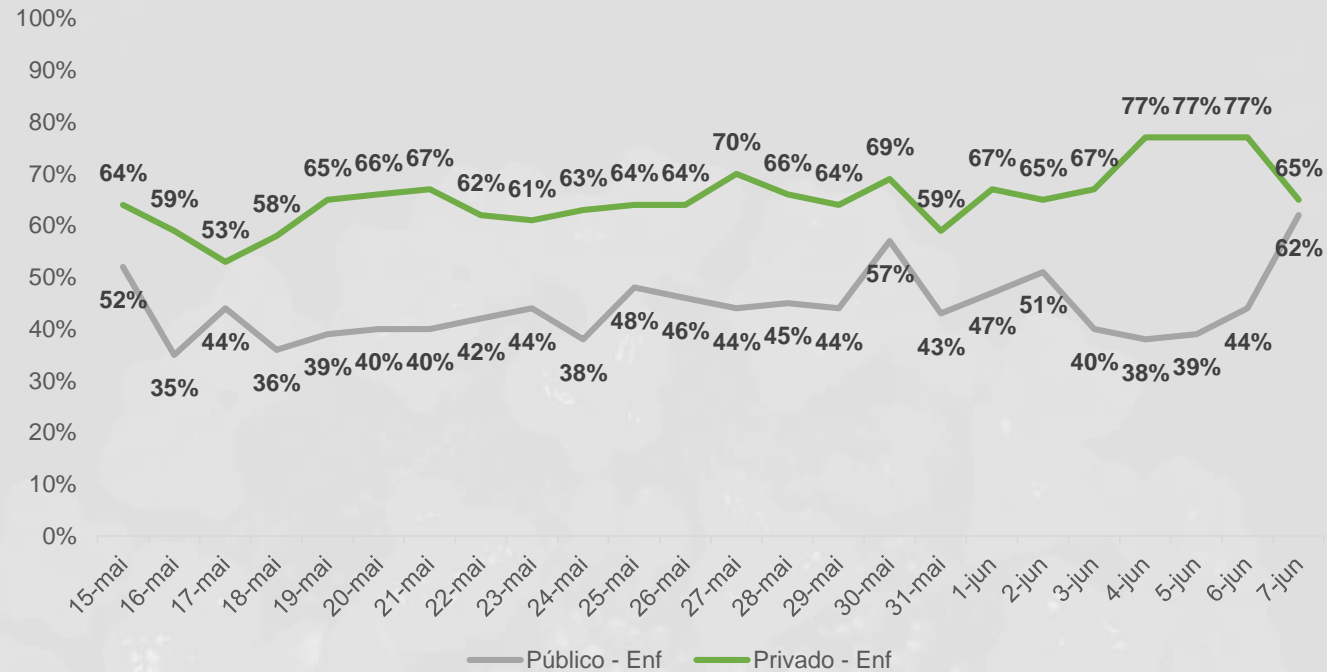
Conceito: Percentual de ocupação de leitos de UTI com e sem respiradores nos hospitais do Serviço Privado de Jundiaí.

Método de Cálculo: Percentual de ocupação de leitos de UTI: divisão entre o número de leitos de UTI ocupados e o total de leitos de UTI do Serviço Privado. Percentual de leitos com respiradores: divisão entre o número de leitos com respiradores e o total de leitos de UTI do Serviço Privado.

Fonte: Prefeitura de Jundiaí – Unidade de Gestão de Promoção da Saúde.



PERCENTUAL DE OCUPAÇÃO DE ENFERMARIA – COVID-19



Data de Referência: 07 de junho de 2020.

Percentual de Ocupação de Enfermaria

Conceito: Indica o percentual de ocupação de leitos de Enfermaria nos hospitais do Serviço Público e Privado de Jundiáí..

Método de Cálculo: Percentual de ocupação de leitos de Enfermaria: divisão entre o número de leitos de Enfermaria ocupados e o total de leitos de Enfermaria nos hospitais do Serviço Público e Privado de Jundiáí..

Fonte: Prefeitura de Jundiáí – Unidade de Gestão de Promoção da Saúde.

PERCENTUAL DE INTERNADOS RESIDENTES X NÃO RESIDENTES – COVID-19



■ Taxa de ocupação residentes ■ Taxa de ocupação não residentes

Data de Referência: 07 de junho de 2020.

Percentual de Internados Residentes x Não Residentes

Conceito: Indica o percentual de internados separados por residentes do município de Jundiaí e não residentes.

Método de Cálculo: Percentual de ocupação por residentes: o número de internados residentes do município de Jundiaí, dividido pelo número total de internados; Percentual de ocupação por não residentes: número de internados não residentes do município de Jundiaí, dividido pelo número total de internados.

Fonte: Prefeitura de Jundiaí – Unidade de Gestão de Promoção da Saúde.



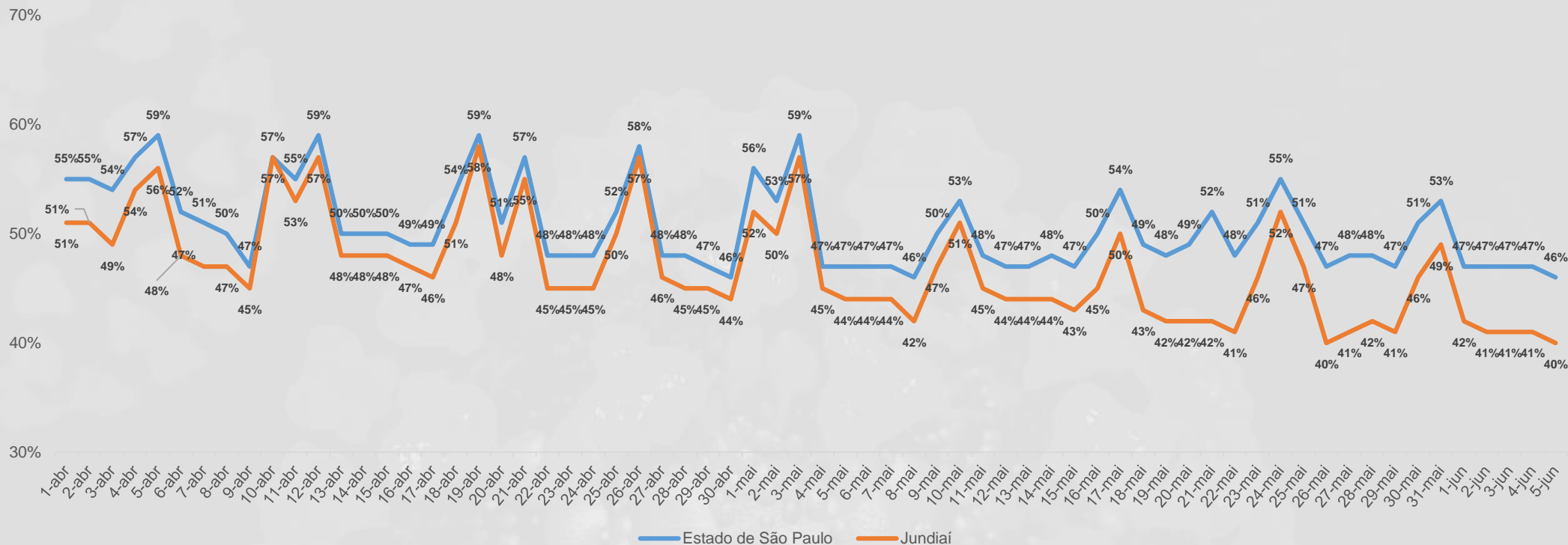


ISOLAMENTO SOCIAL



**Prefeitura
de Jundiaí**

ÍNDICE DE ISOLAMENTO SOCIAL – COVID-19



Data de Referência: 05 de junho de 2020.



Prefeitura de Jundiaí

Índice de Isolamento Social

Conceito: Indica a taxa de adesão ao isolamento social no Estado de São Paulo e no município de Jundiaí, conforme atualização do Sistema de Monitoramento Inteligente do Governo do Estado de São Paulo.

Fonte: Governo do Estado de São Paulo, disponível em: <https://www.saopaulo.sp.gov.br/coronavirus/isolamento/>



UNIDADE DE GESTÃO DE GOVERNO E FINANÇAS
Unidade Central de Entregas
Escritório de Avaliação de Políticas Públicas

Junho de 2020



**Prefeitura
de Jundiaí**