



Prefeitura
de Jundiaí

Manual para Cadastro ou Recuperação de Senha de Empresas Estabelecidas no Município de Jundiaí – Versão Contribuinte

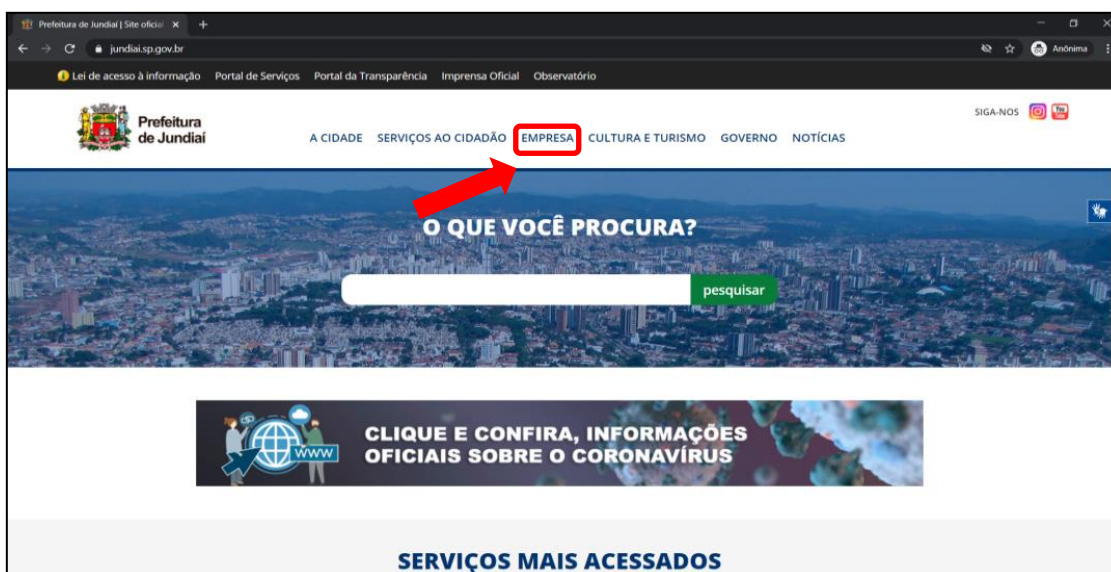
1) Como acessar o Sistema:

Para cadastro ou a recuperação de senha de empresas estabelecidas no Município e que possuam inscrição municipal (CFM), será preciso acessar a página do Balcão do Empreendedor, diretamente pelo endereço: <https://balcaodoempreendedor.jundiai.sp.gov.br>

IMPORTANTE: Esse cadastro deverá ser usado por empresas ou autônomos que **já possuem cadastro no município (CFM)** mas que ainda não tenham senha para acesso ao portal



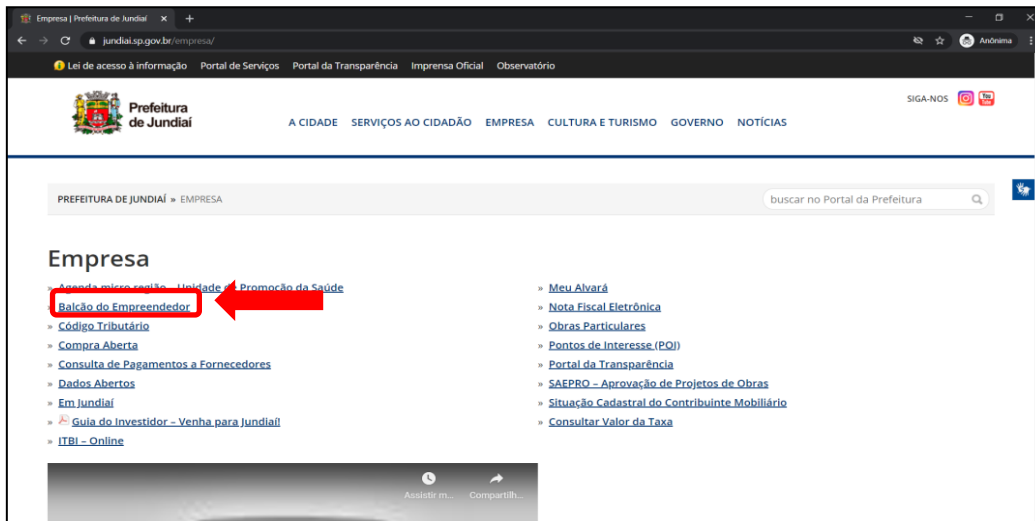
Ou através do Portal da PMJ, a partir da página <https://jundiai.sp.gov.br>, clicar em “Empresa”:





Prefeitura
de Jundiaí

E depois em “Balcão do Empreendedor”:

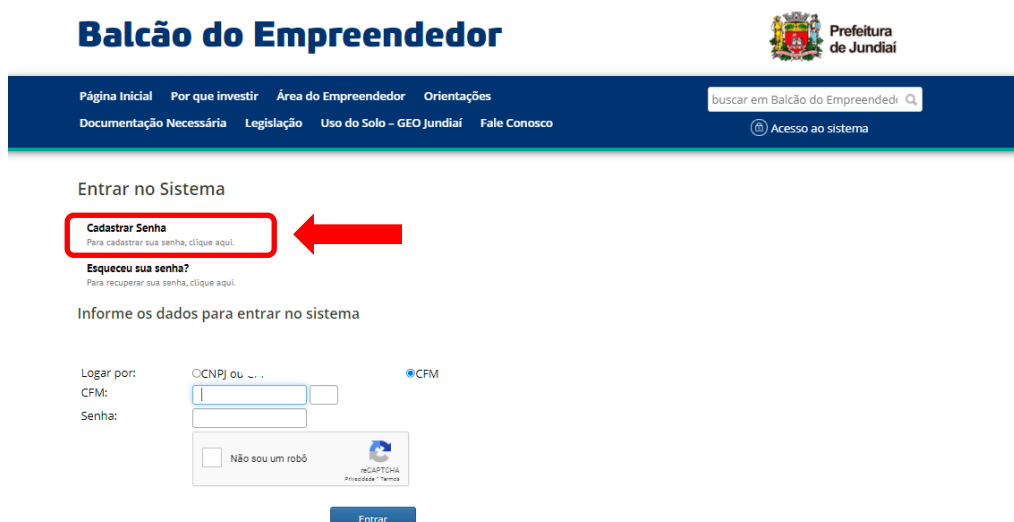


2) Como cadastrar Senha:

Na página do Balcão do Empreendedor, clicar em “Acesso ao Sistema”:



Clicar em “Cadastrar Senha”:





Preencher o formulário com os dados solicitados:

IMPORTANTE: Para o cadastramento da senha, todas as informações devem ser preenchidas conforme cadastro já existente no Município. Caso haja inconsistências nas informações, entrar em contato com o Balcão do Empreendedor pelo e-mail balcaodoempreendedor@jundiai.sp.gov.br ou pelo telefone (11) 4589-8714.

Balcão do Empreendedor Prefeitura de Jundiaí

Página Inicial Por que investir Área do Empreendedor Orientações

Documentação Necessária Legislação Uso do Solo – GEO Jundiaí Fale Conosco

buscar em Balcão do Empreendedor

Acesso ao sistema

Cadastrar senha

Este formulário deve ser usado pelas empresas ou autônomos que já possuem cadastro no município mas ainda não têm uma senha para acesso ao portal.

Para cadastramento da senha, TODAS as informações abaixo devem ser preenchidas conforme o cadastro já existente no município.

Porém, se você é empresa de fora do município, deve se cadastrar neste link, ou se for contador, especificamente neste link.

Nome:

Telefone:

Dados do Cadastro

Tipo Solicitante: Pessoa Física Pessoa Jurídica

CFM: CPF:

Email:

Endereço

Página Inicial Por que investir Área do Empreendedor Orientações

Documentação Necessária Legislação Uso do Solo – GEO Jundiaí Fale Conosco

buscar em Balcão do Empreendedor

Acesso ao sistema

Dados do Cadastro

Tipo Solicitante: Pessoa Física Pessoa Jurídica

CFM: CPF:

Email:

Endereço

A informação do endereço pode ser feita através do IPTU ou pela pesquisa de logradouro. Utilize uma das opções para encontrar o endereço principal de cadastro.

Pesquisar por IPTU

Digite o IPTU e clique no lupa para pesquisar.

Pesquisar por descrição

Clique no lupa para pesquisar o endereço.

Escolha sua senha

Senha: Confirme a Senha:

Escolha e confirme a senha e clique em “enviar”.

(*) A senha deverá conter no máximo 8 caracteres.



3) Como recuperar sua senha:

Em qualquer uma das formas de acesso, caso não se recorde da senha cadastrada, favor utilizar a ferramenta “Esqueceu sua Senha?”.

Balcão do Empreendedor



Página Inicial Por que investir Área do Empreendedor Orientações
Documentação Necessária Legislação Uso do Solo - GEO Jundiaí Fale Conosco

buscar em Balcão do Empreendedor

Acesso ao sistema

Entrar no Sistema

Cadastrar Senha

Para cadastrar sua senha, clique aqui.

Esqueceu sua senha?

Para recuperar sua senha, clique aqui.

Informe os dados para entrar no sistema

Logar por: CNPJ ou CPF CFM

CFM:

Senha:

Não sou um robô

reCAPTCHA

Entrar

Após informar o número do CNPJ, CPF ou do CFM, será enviada uma mensagem contendo a senha ao e-mail cadastrado no Balcão do Empreendedor:

Balcão do Empreendedor



Página Inicial Por que investir Área do Empreendedor Orientações
Documentação Necessária Legislação Uso do Solo - GEO Jundiaí Fale Conosco

buscar em Balcão do Empreendedor

Acesso ao sistema

Lembrar senha

Dados para reenvio de senha

Para o sistema enviar a senha para o e-mail de cadastro, preencha todas as informações abaixo.

Lembrar por: CNPJ ou CPF CFM

CFM: -

Enviar