



Prefeitura
de Jundiaí

Manual para Solicitação de Regime Especial – Equipamento SAT - Sistema Autenticador e Transmissor de Cupons Fiscais Eletrônicos – Versão do Contribuinte

ATENÇÃO:

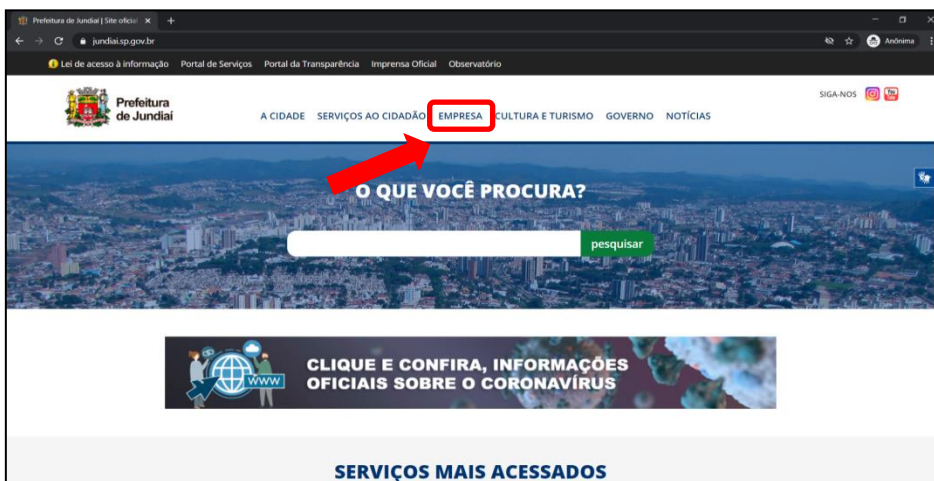
- Esta solicitação tem a finalidade de viabilizar as atividades de extrema rotatividade diária, cuja emissão da nota fiscal de serviços no momento da prestação dos serviços seja de total impossibilidade/inviabilidade prática, com comprometimento da própria prestação dos serviços.

1) Como acessar o Sistema:

Para protocolar uma solicitação de Regime Especial – Equipamentos SAT, será preciso acessar a página do Balcão do Empreendedor, diretamente pelo endereço: <https://balcaodoempreendedor.jundiai.sp.gov.br>



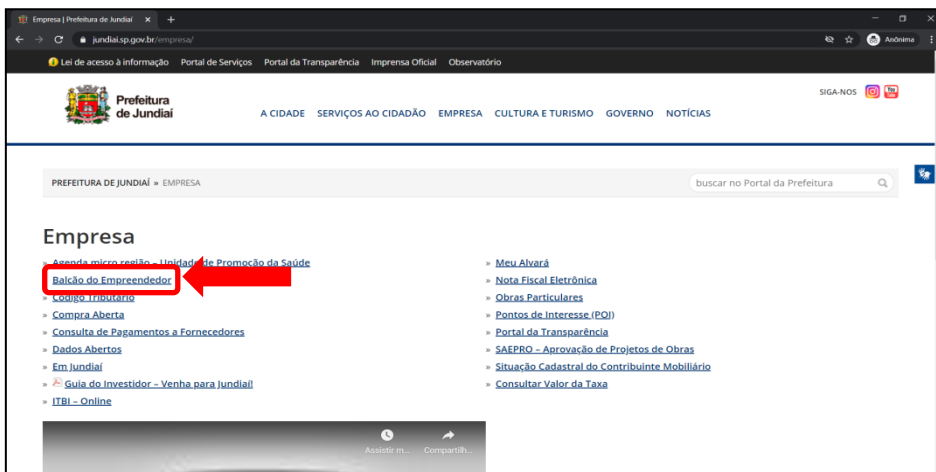
Ou através do Portal da PMJ, a partir da página <https://jundiai.sp.gov.br>, clicar em “Empresa”:





Prefeitura
de Jundiaí

E depois em “Balcão do Empreendedor”:



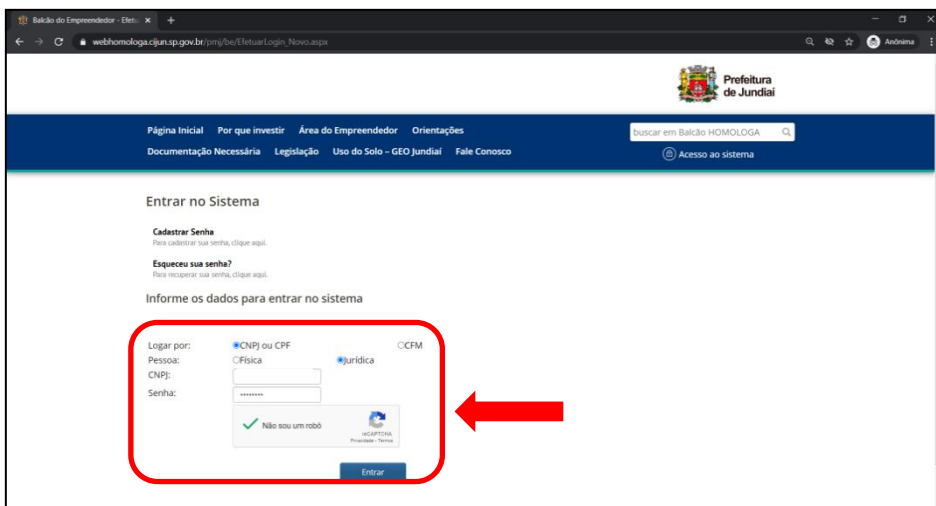
2) Como acessar o e-PAT:

Na página do Balcão do Empreendedor, existem três formas de acessar o Sistema e-PAT e protocolar a sua solicitação. Todas acabam te direcionando para a mesma página de identificação, para que seja informado seu login e senha.

A primeira maneira é clicar diretamente em “Acesso ao Sistema”:



Informar o CNPJ, CPF ou CFM e a senha cadastrada no Balcão do Empreendedor para realizar o login:



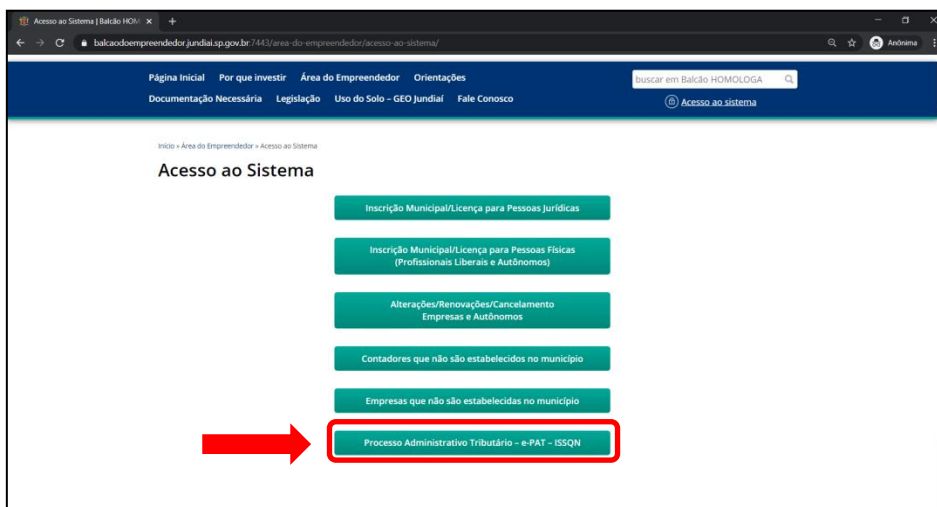


Prefeitura
de Jundiaí

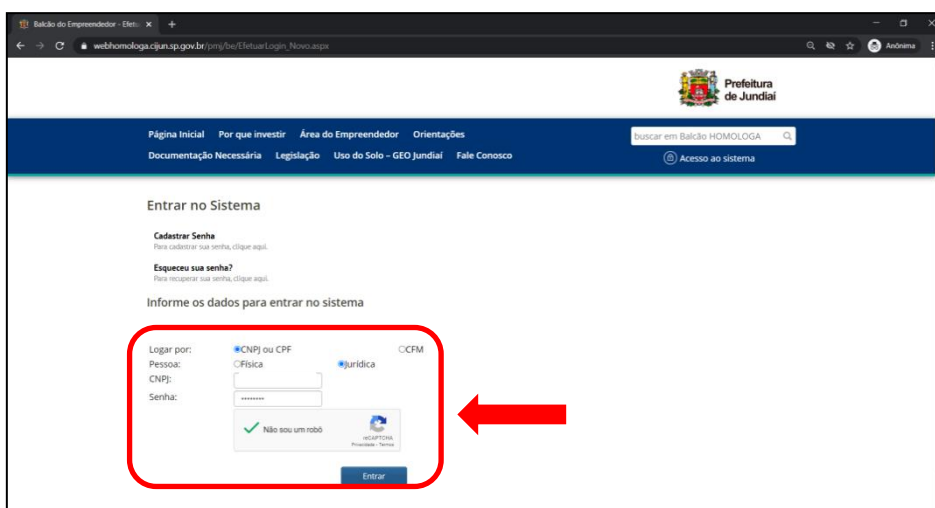
A segunda forma seria clicar em “Área do Empreendedor” e depois em “Acesso ao Sistema”:



Clicar em Processo Administrativo Tributário – e-PAT – ISSQN:



Informar o CNPJ, CPF ou CFM e a senha cadastrada no Balcão do Empreendedor para realizar o login:





Prefeitura
de Jundiaí

Já a terceira e última forma de acessar o Sistema seria em “Área do Empreendedor” e depois em “Serviços”:



Localizar a área do Processo Administrativo Tributário – e-PAT – ISSQN e clicar em “Regime Especial – Equipamento SAT”:





Informar o CNPJ, CPF ou CFM e a senha cadastrada no Balcão do Empreendedor para realizar o login:

The screenshot shows the 'Entrar no Sistema' page. It includes links for 'Cadastrar Senha' and 'Esqueceu sua senha?'. The main section is titled 'Informe os dados para entrar no sistema'. It has radio buttons for 'Lugar por:' with options 'CNPJ ou CPF' (selected), 'Jurídica', and 'CFM'. Below are input fields for 'Pessoa:', 'CNPJ:', and 'Senha:'. A CAPTCHA 'Não sou um robô' is also present. A red box highlights the login fields, and a red arrow points to it from the right.

3) Como recuperar sua senha:

Em qualquer uma das formas de acesso, caso não se recorde da senha cadastrada, favor utilizar a ferramenta “Esqueceu sua Senha?”.

This screenshot is similar to the previous one but highlights the 'Esqueceu sua senha?' link with a red box and a red arrow pointing to it from the right. The login fields below are partially filled with example data.

Após informar o número do CNPJ, CPF ou do CFM, será enviada uma mensagem contendo a senha ao e-mail cadastrado no Balcão do Empreendedor:

The screenshot shows the 'Lembrar senha' page. It has a title 'Dados para reenvio de senha' and a sub-header 'Para o sistema enviar a senha para o e-mail de cadastro, preencha todas as informações abaixo.' There are radio buttons for 'Lembrar por:' with options 'CNPJ ou CPF' and 'CFM' (selected). Below is an input field for 'CFM:'. A blue 'Enviar' button is at the bottom.



Prefeitura
de Jundiá

4) Como solicitar o Regime Especial – Equipamento SAT:

Estando logado no Balcão, é só clicar em “Área do Empreendedor” e depois em “Serviços”:

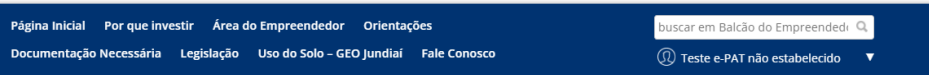


Rolar a página para baixo, até localizar a área onde encontram-se os Serviços Fiscais e Tributários, logo abaixo procurar por “Processo Administrativo Tributário – e-PAT - ISSQN e clicar em “Regime Especial – Equipamento SAT”:

Balcão do Empreendedor



Prefeitura
de Jundiá



Início > Área do Empreendedor > Serviços

Serviços

Processo Administrativo Tributário – e-PAT – ISSQN

- » [Baixa/Cancelamento de Guia – ISSQN](#)
- » [Cancelamento de NFS-e – Frro de preenchimento ou duplicidade](#)
- » [Cancelamento de NFS-e – Serviço não prestado](#)
- » [Compensação – ISSQN](#)
- » [Confissão de Débitos – ISSQN](#)
- » [Consulta Tributária – ISSQN](#)
- » [Enquadramento no ISSQN Semestral](#)
- » [Impugnação – ISSQN](#)
- » [Inclusão de Atividade Provisória](#)
- » [Nota Fiscal Avulsa](#)
- » [Recurso – ISSQN](#)
- » [Regime Especial - Controle de Serviços Prestados](#)
- » [Regime Especial - Equipamento SAT](#)
- » [Regime Especial - Estacionamento](#)
- » [Restituição – ISSQN](#)
- » [Revisão de Enquadramento de Atividades](#)

- » [Alteração de Condutor Auxiliar](#)
- » [Baixa de Condutor Auxiliar](#)
- » [Certidão para Isenção de ICMS](#)
- » [Certidão para Isenção de IPI](#)
- » [Renovação de Autorização](#)
- » [Transferência de Veículo](#)

Fretamento

- » [Exclusão de Veículo](#)
- » [Inclusão de Veículo](#)
- » [Renovação de Alvará](#)

Transporte Executivo

- » [Exclusão de Veículo](#)
- » [Inclusão de Veículo](#)
- » [Renovação de Autorização](#)
- » [Segunda Via de Documento](#)
- » [Transferência de Veículo](#)

- » [Comunicado de Início de Fabricação](#)
- » [Comunicado de Início de Importação](#)

Emissões

- » [Licença Sanitária Validada](#)
- » [Taxas VISA](#)

Agronegócio e Abastecimento

- » [Taxa de Contribuição de Turismo](#)
- » [Taxa do Feirante e Comércio Eventual](#)

Recadastramento

- » [Feirante](#)
- » [Varejista](#)

Feira Livre em Condomínios Residenciais

- » [Inscrição do Condomínio](#)
- » [Inscrição do Feirante](#)

Serviço de Inspeção Municipal

- » [Registro no SIM Jundiá](#)



Favor ler e, se desejar prosseguir, marcar que concorda com os Termos e Condições do Balcão e, logo na sequência, com os Termos e Condições do e-PAT antes de iniciar o preenchimento das informações necessárias para protocolo da solicitação:

Balcão Empreendedor

webhomologa.cjun.sp.gov.br/pmj/be/TermosCondicoes.aspx

Página Inicial Por que Investir Área do Empreendedor Orientações

Documentação Necessária Legislação Uso do Solo - GEO Jundiaí Fale Conosco

AVISO: Tratamento de Dados Pessoais e Dados Pessoais Sensíveis

A Prefeitura de Jundiaí está adequando seus sistemas em atendimento às diretrizes da Lei Geral de Proteção de Dados Pessoais. Neste caso, seu consentimento não é necessário (base de tratamento: artigo 7º incisos II e III e artigo 11 inciso II alínea "b" da LGPD), mas alertamos sobre as informações e dados que serão solicitados e suas respectivas justificativas.

Informações referente a identificação do solicitante e empresa, com finalidade de regularização de atividades, legitimação dos pedidos, recolhimento de tributos e realização de fiscalização:

- Nome do solicitante e empresa;
- Email do solicitante e empresa;
- Telefone do solicitante e empresa;
- RG, CPF e CNPJ do solicitante e empresa;
- Endereço completo do solicitante e empresa;
- Documentação pessoal do solicitante e empresa.

Todos os dados informados nos formulários de solicitação de serviços do Balcão do Empreendedor serão exclusivamente para uso interno da Unidade de Gestão de Governo e Finanças, bem como para regularização junto à Receita Federal, Junta Comercial do Estado de São Paulo e demais órgãos e entidades competentes participantes do Integrador Estadual VRE | REDESIM.

Declaro que li e concordo com os Termos e Condições acima.

Prosseguir Página Inicial

Prefeitura de Jundiaí Avenida da Liberdade, s/nº - Jardim Botânico - CEP 13214-900 - Telefone: (11) 4589-8400
Balcão HOMOLOGA | Desenvolvido por: CIJUN

No formulário serão solicitadas algumas informações, cujo preenchimento é obrigatório.

Balcão do Empreendedor

Prefeitura de Jundiaí

Página Inicial Por que Investir Área do Empreendedor Orientações

Documentação Necessária Legislação Uso do Solo - GEO Jundiaí Fale Conosco

Menu de Serviços

Solicitação ao Balcão do Empreendedor

Regime Especial - Sistema Autentador e Transmissor de Cupons Fiscais Eletrônicos - SAT

Os campos marcados com asterisco (*) são de preenchimento obrigatório

Esse serviço possui um prazo médio de atendimento de 40 dias.

Obs. 1: O pedido de regime especial poderá ser concedido pela autoridade administrativa, nos termos do art. 184 da Lei Complementar nº 460/2008.

Atente-se para os DOCUMENTOS OBRIGATORIOS:

- Contrato Social
- Relatórios de Faturamento dos últimos 6 meses;
- Foto do Equipamento a ser utilizado;
- Documento de Aquisição;
- Registro no Ativo Imobilizado

PERIODICIDADE DE EMISSÃO DA NFS-E* -Selecione uma opção-
-Selecione uma opção-
DIARIA
SEMANAL
QUINZENAL
MENSAL

Item de Serviço*

Para consultar a lista de serviços, clique aqui

Motivo/Detalhamento do Pedido*

Justificativas que comprovem a alta rotatividade do serviço*

Equipamento*

Fabricante*

Modelo*

Versão*

Nº de Série*

Documento de Aquisição*

Registro no Ativo Imobilizado*

Próximo



Assim que todas as informações estiverem preenchidas, clicar no botão “Próximo”, localizado no canto inferior direito da página e o Sistema te direcionará para uma nova página para anexação dos documentos necessários para protocolo da solicitação. Todos os documentos marcados com (*) serão de anexação obrigatória.

Obs. 1: Vale lembrar que a não anexação dos documentos obrigatórios ou a anexação de documentos ilegíveis poderão ensejar no indeferimento da solicitação.

Obs. 2: Juntando outros documentos que facilitem a análise por parte do fisco, sua solicitação poderá ser concluída com mais celeridade.

Balcão do Empreendedor

Página Inicial Por que investir Área do Empreendedor Orientações

Documentação Necessária Legislação Uso do Solo – GEO Jundiá Fale Conosco

buscar em Balcão do Empreendedor

Empresa Teste EPAT - UGGF/DFT

Menu de Serviços

Solicitação ao Balcão do Empreendedor

Documentos

CONTRATO SOCIAL - ÚLTIMA ALTERAÇÃO (CÓPIA) (pdf.doc.docx.jpg.png)
Ou Ata, Estatuto ou outro documento de Constituição

* Nenhum arquivo selecionado

DOCUMENTO DE AQUISIÇÃO (pdf.doc.docx.jpg.png)

* Nenhum arquivo selecionado

DOCUMENTOS DIVERSOS (pdf.doc.docx.jpg.png)

Nenhum arquivo selecionado

FOTO DO EQUIPAMENTO A SER UTILIZADO (pdf.doc.docx.jpg.png)

* Nenhum arquivo selecionado

REGISTRO NO ATIVO IMOBILIZADO (pdf.doc.docx.jpg.png)

* Nenhum arquivo selecionado

RELATÓRIOS DE FATURAMENTO DOS ÚLTIMOS 6 MESES (pdf.doc.docx.jpg.png)

* Nenhum arquivo selecionado

Ao clicar em Próximo, o Sistema te direcionará para uma nova página de confirmação da solicitação, onde estarão localizadas todas as informações que farão parte do pedido. Favor ler atentamente os dados informados, antes de concluir com a solicitação:

Balcão do Empreendedor

Página Inicial Por que investir Área do Empreendedor Orientações

Documentação Necessária Legislação Uso do Solo – GEO Jundiá Fale Conosco

buscar em Balcão do Empreendedor

Empresa Teste EPAT - UGGF/DFT

Confirmação da Solicitação

Atenção
Leia atentamente os dados informados e clique em Concluir.

Tipo da solicitação
Regime Especial - Sistema Autenticador e Transmissor de Cupons Fiscais Eletrônicos - SAT

Dados da empresa

Razão social:
CNPJ:
Telefone:
Email:

Endereço Principal

CEP.: Município.:
Logradouro.: Número.:
Complemento.: Bairro.:
Os dados referentes ao endereço e área informados acima são válidos a partir da data:



Esse serviço possui um prazo médio de atendimento de 40 dias.

Obs. 1: O pedido de regime especial poderá ser concedido pela autoridade administrativa, nos termos do art. 184 da Lei Complementar nº 460/2008.

Atente-se para os DOCUMENTOS OBRIGATÓRIOS:

- Contrato Social
- Relatórios de Faturamento dos últimos 6 meses;
- Foto do Equipamento a ser utilizado;
- Documento de Aquisição;
- Registro no Ativo Imobilizado

PERIODICIDADE DE EMISSÃO DA NFS-E

QUINZENAL

Item de Serviço

4.07

Para consultar a lista de serviços, clique aqui.

Motivo/Detalhamento do Pedido

Teste

Justificativas que comprovem a alta rotatividade do serviço

Teste

Equipamento

Teste

Fabricante

Teste

Modelo

Teste

Versão

Teste

Nº de Série

Teste

Documento de Aquisição

Teste

Registro no Ativo Imobilizado

Teste

Documentos

- Visualizar CONTRATO SOCIAL - ÚLTIMA ALTERAÇÃO (CÓPIA)
- Visualizar REGISTRO NO ATIVO IMOBILIZADO
- Visualizar FOTO DO EQUIPAMENTO A SER UTILIZADO
- Visualizar DOCUMENTO DE AQUISIÇÃO
- Visualizar RELATÓRIOS DE FATURAMENTO DOS ÚLTIMOS 6 MESES
- Visualizar DOCUMENTOS DIVERSOS



Voltar Concluir

Havendo alguma divergência, será possível retornar ao formulário anterior e efetuar a correção pontual da informação desejada:

Se estiver tudo de acordo, clicar em “Concluir” e o Sistema apresentará uma mensagem que a solicitação foi cadastrada com sucesso e informará o número para que seja realizado o seu acompanhamento:

Página Inicial Por que investir Área do Empreendedor Orientações buscar em Balcão do Empreendedor

Documentação Necessária Legislação Uso do Solo - GEO Jundiá Fale Conosco Empresa Teste EPAT - UGGF/DFT

Fabricante
Teste
Modelo
Teste
Versão
Teste
Nº de Série
Teste
Documento de Aquisição
Teste
Registro no Ativo Imobilizado
Teste

**Solicitação cadastrada com sucesso.
Anotar o número gerado para realizar o acompanhamento: :**

OK

Documentos

- Visualizar CONTRATO SOCIAL - ÚLTIMA ALTERAÇÃO (CÓPIA)
- Visualizar REGISTRO NO ATIVO IMOBILIZADO
- Visualizar FOTO DO EQUIPAMENTO A SER UTILIZADO
- Visualizar DOCUMENTO DE AQUISIÇÃO
- Visualizar RELATÓRIOS DE FATURAMENTO DOS ÚLTIMOS 6 MESES
- Visualizar DOCUMENTOS DIVERSOS

Voltar Concluir



Neste momento será disparado um e-mail, informando os dados da solicitação e as instruções para realizar o acompanhamento:

Balcão do Empreendedor

Solicitação de Regime Especial - Equipamento SAT

Data desta mensagem 07/02/2022 08:44:53.

Dados informados na solicitação

Número
CNPJ
Endereço
Situação: **Aguardando Análise do Órgão Responsável**



Solicitação enviada com sucesso.
A senha informada no momento da solicitação pode ser usada neste momento para acompanhar sua solicitação.

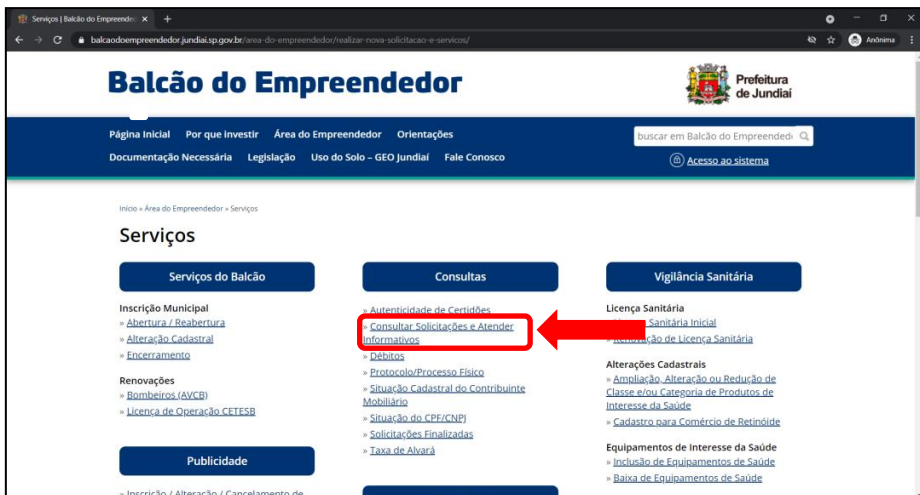
Para que a conclusão do processo aconteça de forma rápida, acompanhe sua solicitação da seguinte forma:

1. Acesse o portal da Prefeitura de Jundiaí www.jundiai.sp.gov.br
2. Clique em Empresa
3. Clique em Balcão do Empreendedor
4. Clique em Área do Empreendedor
5. Clique em Serviços
6. Clique na opção Consultar Solicitação
7. Realize o Login com seu CNPJ/CPF e digite a Senha
8. Na existência de pendências de documentos aparecerá no campo Aguardando Atendimento e para orientação dos órgãos que estão analisando sua solicitação clique em Análise

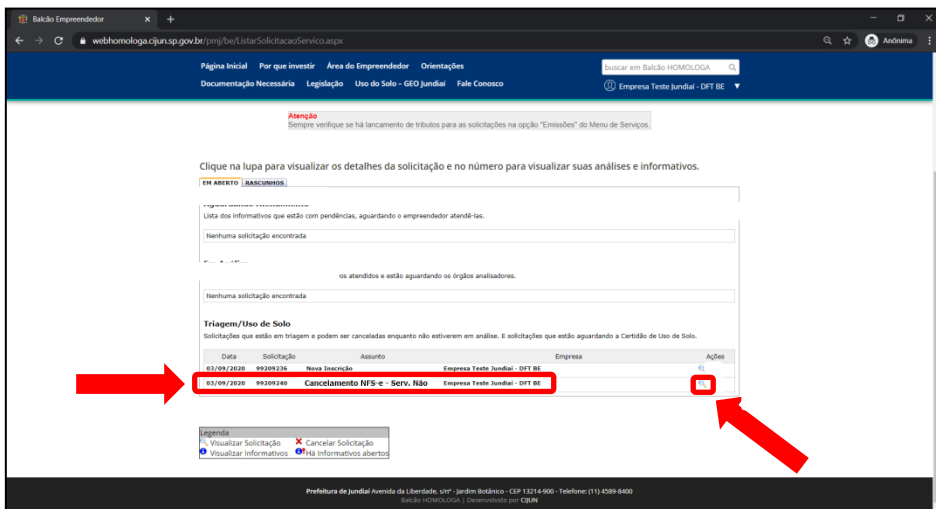
Obs.: A cada movimentação no andamento de sua solicitação será disparado um e-mail de alerta. Favor acompanhar.

5) Como acompanhar o andamento da solicitação e atender aos informativos:

Para realizar o acompanhamento através do site, o interessado deverá estar logado no Balcão do Empreendedor, clicar em “Área do Empreendedor”, “Serviços”, “Consultar Solicitações e Atender Informativos”:



O Sistema apresentará todas as solicitações que estão em aberto para a empresa:





Se clicar em cima da data, do número de solicitação, do assunto ou da Razão Social da empresa, o Sistema apresentará as informações sobre o andamento das análises e a existência de informativos na solicitação escolhida:

Dados da Solicitação	
Número:	269041
Interessado:	Empresa Teste EPAT - UGGF/DFT
Atividade:	
Assunto:	Cancelamento NFS-e - Serv. Não Prestado
Data de Cadastro:	
Hora de Cadastro:	10:50:15

Análise:	Situação:
1 Responsável	

Havendo a existência de informativos pendentes de atendimento, favor anexar o documento solicitado, inserindo, se for o caso, alguma observação necessária, clicando posteriormente no botão "Atender":

Descrição	Anexar
CARTA DE ANUIÊNCIA DO TOMADOR <small>Extensões permitidas: pdf, doc, docx, jpg, png</small>	Escolher arquivo Nenhum arquivo selecionado <small>Caractere máximo permitido de 30MB</small>

Observações:

Caracteres digitados: 0 Caracteres restantes: 320

Atender Retornar à Consulta

Caso opte em clicar na lupa, conseguirá visualizar todos os detalhes e informações que fazem parte da solicitação:

Endereço Principal

CEP: _____ Município: JUNDIAÍ

Logradouro: _____ Número: _____

Complemento: _____ Bairro: _____

Os dados referentes ao endereço e área informados acima são válidos a partir da data: 01/01/2021

Esses serviços possuem um prazo médio de atendimento de 30 dias.

Nº da NFS-e a ser cancelada: 10

Valor (formato 000.000,00 - apenas números, pontos e vírgulas): 100,00

Competência (formato mm/aaaa): 01/2020

Motivo/Detailamento do Pedido: Teste DFT.

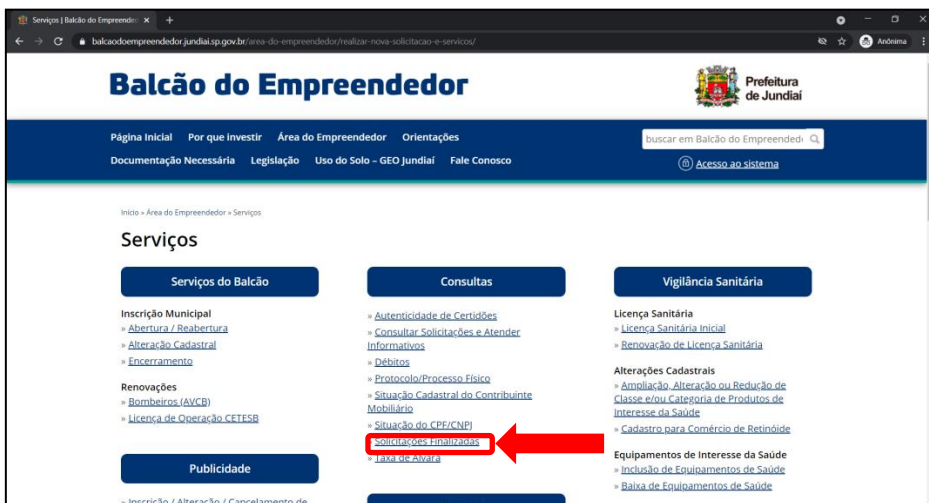
Documentos Anexados pelo Contribuinte

- NFS-E CANCELADA Versão 1
- CARTA DE ANUIÊNCIA DO TOMADOR Versão 1
- CONTRATO SOCIAL DO TOMADOR Versão 1

6) Como consultar sua solicitação concluída e ter acesso aos documentos emitidos:



Para consultar as solicitações que foram finalizadas e ter acesso aos documentos emitidos pelo Departamento de Fiscalização Tributária, estando logado no Balcão do Empreendedor, clicar em “Área do Empreendedor”, “Serviços”, “Solicitações Finalizadas”:



O Sistema apresentará as últimas 5 solicitações finalizadas da empresa e caso deseje consultar alguma solicitação anterior é só definir o período que deseja efetuar a busca:



Clicando em cima do número da solicitação, da situação ou do assunto, o Sistema apresentará as informações sobre o andamento das análises:





Caso opte em clicar na lupa, conseguirá acessar todos os detalhes e informações que fazem parte da solicitação, inclusive fazer download ou visualizar os documentos emitidos e anexados pelo Departamento de Fiscalização Tributária:

Para consultar a lista de serviços, clique aqui.

Valor do Serviço (formato 000.000,00 - apenas números, pontos e vírgulas)
1.000,00

Local da Prestação do Serviço
Jundiaí - SP [Imprimir](#) [Voltar](#)

Alíquota do ISS
3,00

Contribuinte optante pelo Simples Nacional deve informar a alíquota aplicável, nos termos do art. 21, § 4º, inciso V da LC nº 123/2006.

Informações no Corpo da NFS-e
Projeto de Engenharia - Testes DFT.

Documentos Anexad

GUIA PARA RECOLHIMENTO DO ISSQN DEVIDO, Versão 1	Versão 1
--	----------

Documentos Avulsos

Documento	Anexado em
NFS-E AVULSA	07/04/2021
GUIA PARA RECOLHIMENTO DO ISSQN DEVIDO	07/04/2021

[Voltar](#)