

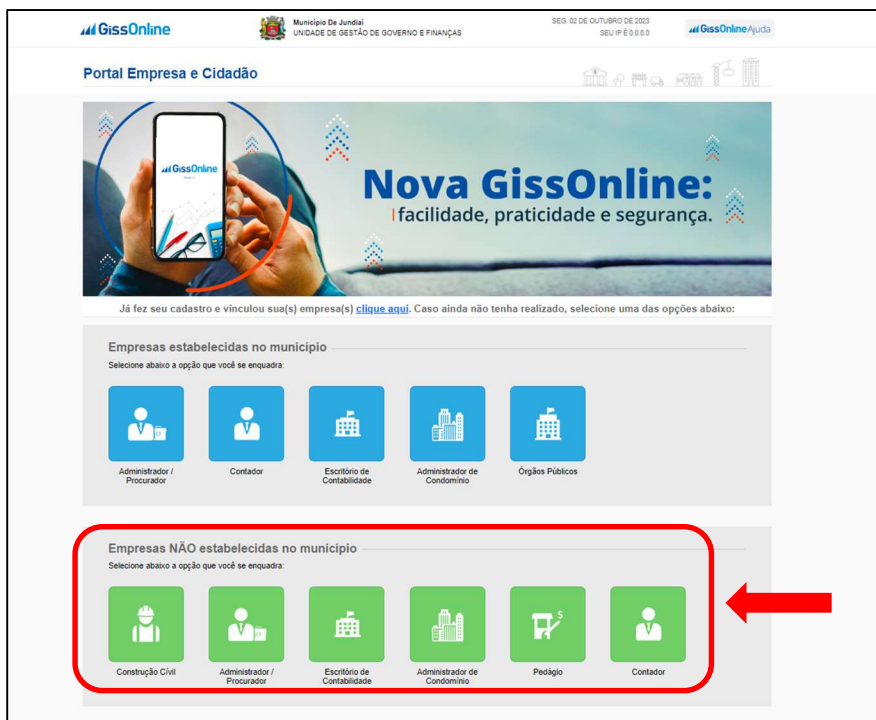


Prefeitura
de Jundiá

Manual para Solicitação de Cadastro para Abatimento de Materiais da Construção Civil – Prestadores Não Estabelecidos – Versão do Contribuinte

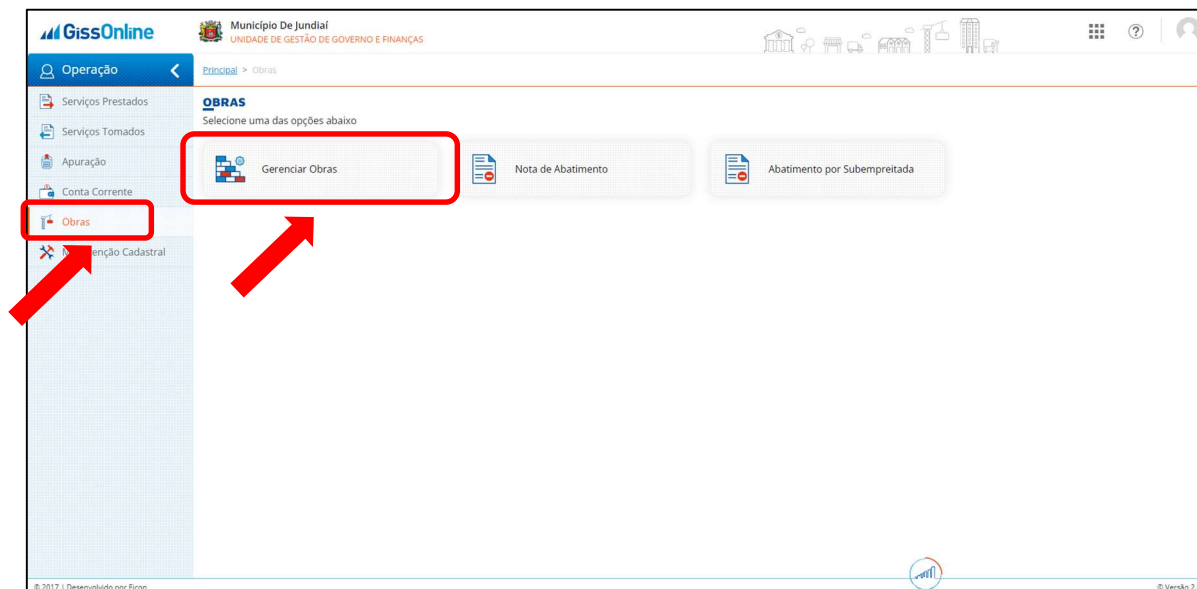
1) Passo nº 01:

Efetuar o cadastro de empresa não estabelecida no município no Novo Sistema Giss, pelo endereço <https://jundiá.giss.com.br/>, conforme instruções contidas no Guia Rápido, disponível no link <https://jundiá.giss.com.br/giss-ajuda/manuais/Guia%20rapido%20Giss%20V2%20COMO%20SE%20CADASTRAR%20-%20NAO%20ESTABELECIDO.pdf>.



2) Passo nº 02:

Após cadastrar e vincular a empresa, acessar o Novo Sistema Giss e efetuar o cadastro da obra para a qual deseja requerer o abatimento, clicando em “Obras”, “Gerenciar Obras” e, posteriormente, no botão “+ Adicionar”. Preencher com os dados solicitados e concluir o cadastro.





GissOnline Município De Jundiá
UNIDADE DE GESTÃO DE GOVERNO E FINANÇAS

Operação > Obras > Gerenciar Obras

MINHAS OBRAS

Nesta opção você poderá realizar a pesquisa de suas obras, se vincular a uma obra já cadastrada e/ou fazer o pré cadastro da obra.

Localizar Obra

Pesquisar por Nº Obra, Nome Obra, Proprietário, CNPJ/CPF, CEP

Pesquisar:

Exibir 5 itens por página

Cód Obra	Nº Alvará	Nome Obra	CPF/CNPJ Proprietário	Nome/Razão Social	Município	Data Inicial	Data Final	Ações
Nenhum registro encontrado								

Mostrando 0 até 0 de 0 registros

Anterior Próximo

+ Adicionar

© 2017 | Desenvolvido por Eicon. Versão 2.0

GissOnline Município De Jundiá
UNIDADE DE GESTÃO DE GOVERNO E FINANÇAS

Operação > Obras > Gerenciar Obras > Adicionar

ADICIONAR OBRA

1 Pesquisa 2 Dados Obra 3 Proprietário 4 Resumo

Dados da Obra

Título da Obra Inscrição Imobiliária Tipo Abatimento

Valor Global da Obra (R\$) Tipo de Obra Construção Reforma Demolição

Data Inicio

O local da obra está dentro do território nacional? Sim Não

Local da Obra

CEP Tipo Logradouro Logradouro Número

Complemento Bairro Estado Cidade

Anterior Próximo

© 2017 | Desenvolvido por Eicon. Versão 2.0

GissOnline Município De Jundiá
UNIDADE DE GESTÃO DE GOVERNO E FINANÇAS

Operação > Obras > Gerenciar Obras > Adicionar

ADICIONAR OBRA

1 Pesquisa 2 Dados Obra 3 Proprietário 4 Resumo

Dados do Proprietário

CPF / CNPJ Insc.Municipal Nome / Razão Social

O Proprietário está envolvido na obra? Sim Não

Local do Proprietário

CEP Tipo Logradouro Logradouro Número

Complemento Bairro Estado Cidade

Anterior Próximo

© 2017 | Desenvolvido por Eicon. Versão 2.0



Prefeitura
de Jundiaí

3) Passo nº 03:

Efetuar o Cadastro da Empresa Não Estabelecida no Sistema do Balcão do Empreendedor, pelo endereço <https://balcaodoempreendedor.jundiai.sp.gov.br>, conforme instruções contidas no Manual para Cadastro de Empresas não estabelecidas no Município, disponível no endereço <https://jundiai.sp.gov.br/financas/issqn/manuais/> e, solicitar a liberação de acesso pelo e-mail dft@jundiai.sp.gov.br.

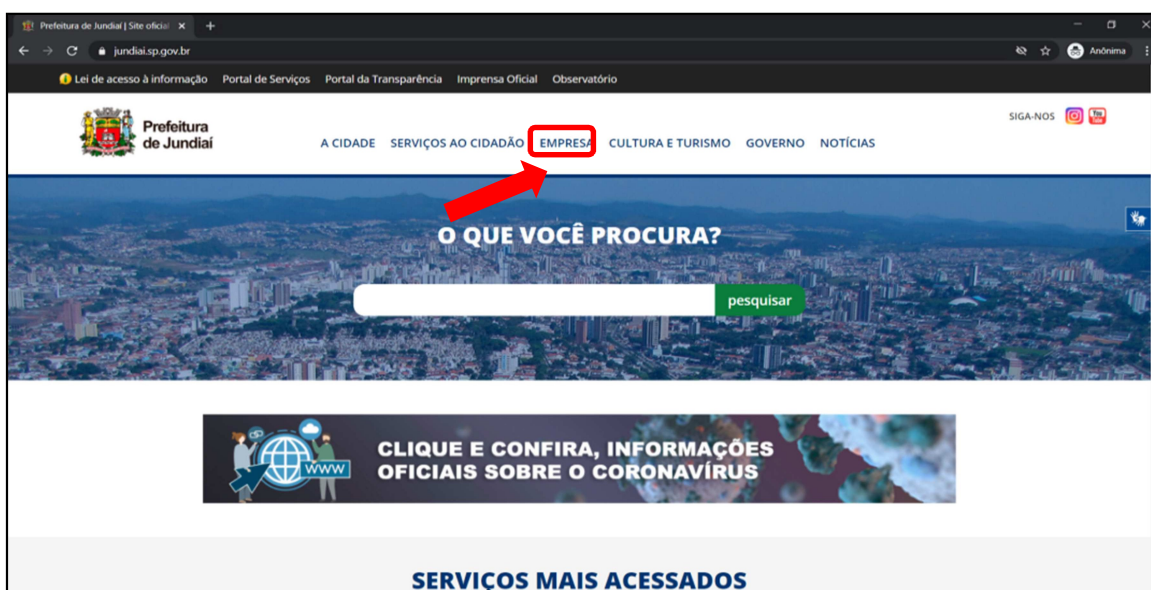
4) Como acessar o Sistema do Balcão:

Para protocolar uma solicitação de Cadastro para Abatimento de Materiais da Construção Civil – Prestadores Não Estabelecidos será preciso acessar a página do Balcão do Empreendedor, diretamente pelo endereço abaixo:

<https://balcaodoempreendedor.jundiai.sp.gov.br>



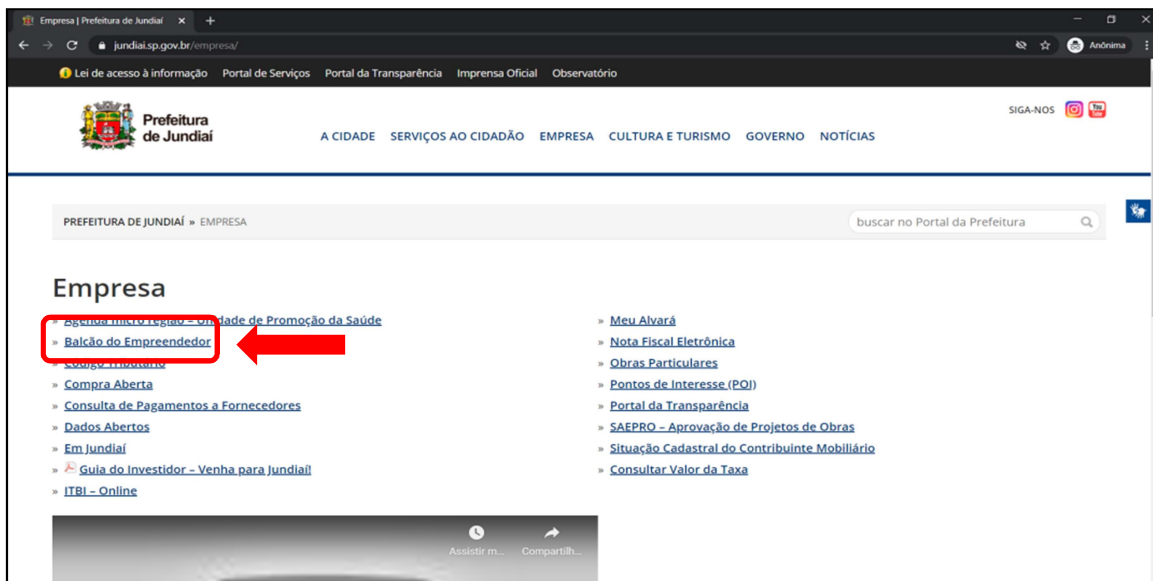
Ou através do Portal da PMJ, a partir da página <https://jundiai.sp.gov.br>, clicar em “Empresa”:





Prefeitura
de Jundiaí

E depois em “Balcão do Empreendedor”:



5) Como acessar o e-PAT:

Na página do Balcão do Empreendedor, existem três formas de acessar o Sistema e-PAT e protocolar a sua solicitação de Cadastro para Abatimento de Materiais da Construção Civil – Prestadores Não Estabelecidos. Todas acabam te direcionando para a mesma página de identificação, para que seja informado seu login e senha.

A primeira maneira seria clicar diretamente em “Acesso ao Sistema”:

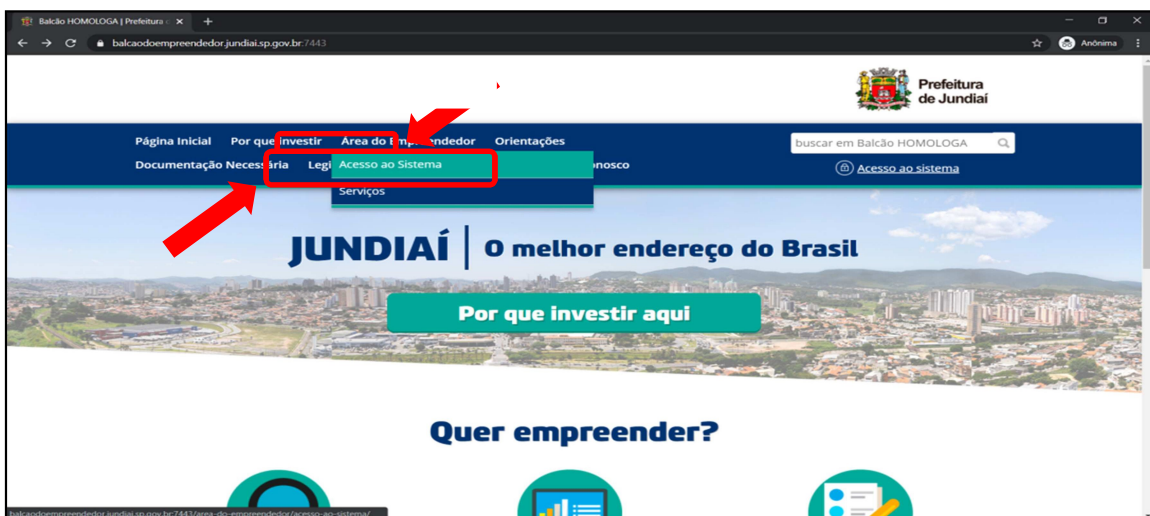




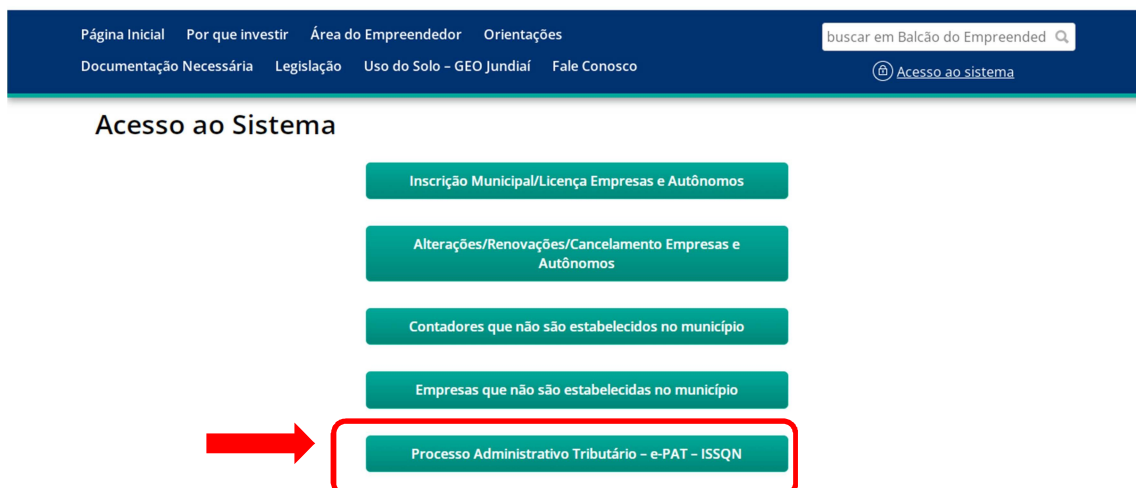
Informar o CNPJ, CPF ou CFM e a senha cadastrada no Balcão do Empreendedor para realizar o login:

The screenshot shows the login page of the 'Balcão do Empreendedor' system. The page title is 'Entrar no Sistema'. There are links for 'Cadastrar Senha' and 'Esqueceu sua senha?'. The main section is titled 'Informe os dados para entrar no sistema'. It contains a 'Logar por:' section with two radio buttons: 'CNPJ ou CPF' (selected) and 'CPF ou CFM'. Below this are fields for 'Pessoa:' (with 'Física' and 'Jurídica' options), 'CNPJ:' (with the value '72792706000144'), and 'Senha:'. There is a 'Não sou um robô' CAPTCHA and an 'Entrar' button. A red box highlights the login fields, and a red arrow points to the 'CNPJ ou CPF' radio button.

A segunda forma seria clicar em “Área do Empreendedor” e depois em “Acesso ao Sistema”:



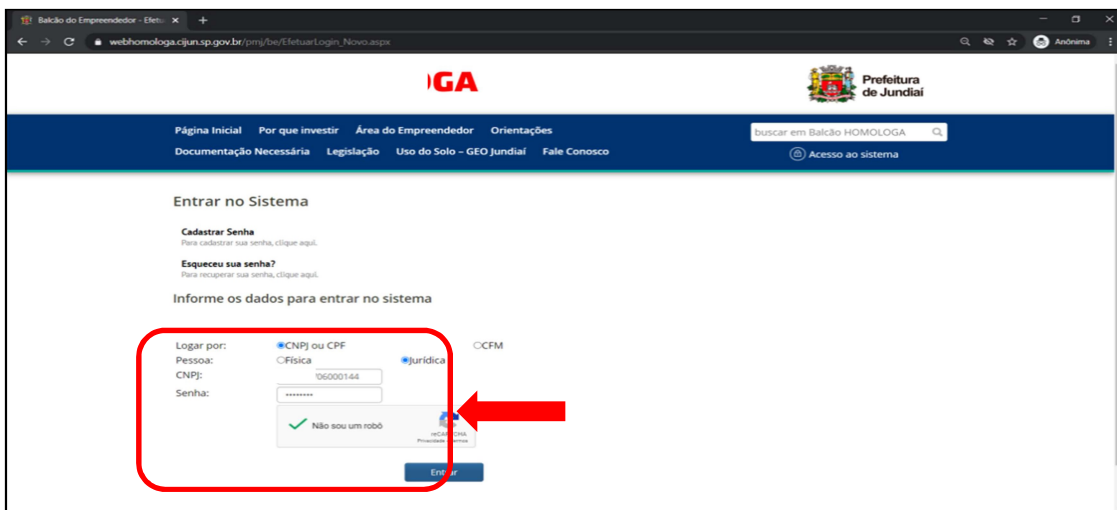
Clicar em Processo Administrativo Tributário – e-PAT – ISSQN:





Prefeitura
de Jundiaí

Informar o CNPJ, CPF ou CFM e a senha cadastrada no Balcão do Empreendedor para realizar o login:



Já a terceira e última forma de acessar o Sistema seria em “Área do Empreendedor” e depois em “Serviços”:



Localizar a área do Processo Administrativo Tributário – e-PAT – ISSQN e clicar em “Construção Civil – Prestadores Não Estabelecidos (Cadastro para Abatimento de Materiais)”:





Informar o CNPJ, CPF ou CFM e a senha cadastrada no Balcão do Empreendedor para realizar o login:

The screenshot shows the login page of the 'Balcão do Empreendedor' system. The page title is 'Entrar no Sistema'. It includes links for 'Cadastrar Senha' and 'Esqueceu sua senha?'. Below, it asks for login details: 'Logar por:' with radio buttons for 'CNPJ ou CPF' (selected), 'Física', and 'Jurídica'; 'Pessoa:' with radio buttons for 'Física' and 'Jurídica'; 'CNPJ:' with a text input field containing '1706000144'; and 'Senha:' with a masked text input field. A 'Não sou um robô' checkbox is checked. A red box highlights the login fields, and a red arrow points to the 'Entrar' button.

6) Como recuperar sua senha:

Em qualquer uma das formas de acesso, caso não se recorde da senha cadastrada, favor utilizar a ferramenta "Esqueceu sua Senha?".

This screenshot is identical to the previous one, but with a red box highlighting the 'Esqueceu sua senha?' link and a red arrow pointing to it, indicating the path to recover a password.

Após informar o número do CNPJ, CPF ou do CFM, será enviada uma mensagem contendo a senha ao e-mail cadastrado no Balcão do Empreendedor:

The screenshot shows the 'Lembrar senha' page. It asks for 'Dados para reenvio de senha' and provides instructions: 'Para o sistema enviar a senha para o e-mail de cadastro, preencha todas as informações abaixo.' The form includes 'Lembrar por:' with radio buttons for 'CNPJ ou CPF' and 'CFM' (selected); and 'CFM:' with two text input fields. An 'Enviar' button is at the bottom.



7) Como solicitar o Cadastro para Abatimento de Materiais da Construção Civil - Prestadores Não Estabelecidos:

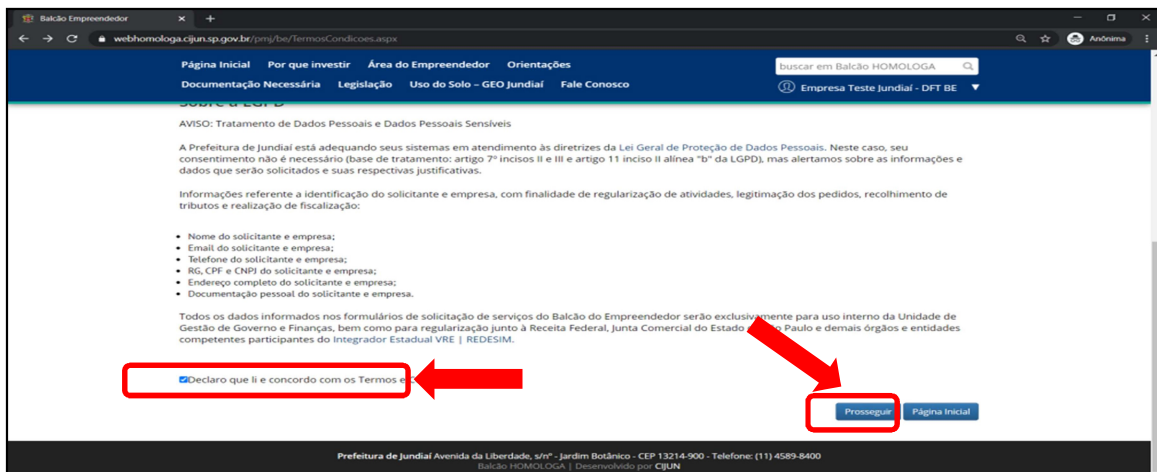
Estando logado no Balcão, é só clicar em “Área do Empreendedor” e depois em “Serviços”:



Rolar a página para baixo, até localizar a área onde encontram-se os Serviços Fiscais e Tributários, logo abaixo do quadrado em azul escrito “Processo Administrativo Tributário – e-PAT - ISSQN e clicar em “Construção Civil – Prestadores Não Estabelecidos (Cadastro para Abatimento de Materiais)”:



Favor ler e, se desejar prosseguir, marcar que concorda com os Termos e Condições do Balcão e, logo na sequência, com os Termos e Condições do e-PAT, antes de iniciar o preenchimento das informações necessárias para protocolo da solicitação de Cadastro para Abatimento de Materiais da Construção Civil - Prestadores Não Estabelecidos:





No formulário serão solicitadas algumas informações, cujo preenchimento é obrigatório. Favor ler atentamente todas as informações e orientações a respeito da solicitação e preencher o Motivo/ Detalhamento do pedido, após clicar no botão “Próximo”, localizado ao final da página:

Solicitação ao Balcão do Empreendedor

Cadastro para Abatimento de Obras da Construção Civil - Prestadores não Estabelecidos

Os campos marcados com asterisco (*) são de preenchimento obrigatório

Esse serviço possui um prazo médio de atendimento de 30 dias.

Obs. 1: Essa solicitação é dirigida ao empreiteiro ou subempreiteiro que deseja optar pelo regime de **Abatimento Padrão (Receita Presumida)** ou **Abatimento por NFS-e** para apuração da Base de Cálculo do ISSQN.

Obs. 2: A solicitação deverá ser protocolada por obra para a qual se deseja requerer o abatimento. O cadastro da referida obra deverá ser realizado a partir de 01/04/2022, no Sistema Giss Online, e terá validade até a finalização do contrato.

Obs. 3: O regime de **Receita Presumida** é uma modalidade simplificada de apuração da base de cálculo, que deduz diretamente da receita bruta o valor estimado de materiais fornecidos pelo prestador e aplicados nos serviços. (art. 170-B da Lei Complementar n.º 460, de 2008 atualizada pela Lei Complementar n.º 610, de 08 de dezembro de 2021);

São fixados os seguintes índices de receita presumida para os serviços relativos aos subitens 7.02 e 7.05 do Anexo I: (§1º do art. 170-B da Lei Complementar n.º 460, de 2008 atualizada pela Lei Complementar n.º 610, de 08 de dezembro de 2021);

I - 0,40 (quarenta centésimos), no caso de serviços de concretagens;

II - 0,50 (cinquenta centésimos), nos demais casos.

Consumada a opção pelo regime de receita presumida, o prestador dos serviços não mais poderá modificá-la até a conclusão integral de seu contrato. (§2º do art. 170-C da Lei Complementar n.º 460, de 2008 atualizada pela Lei Complementar n.º 610, de 08 de dezembro de 2021)

Obs. 4: O regime de **Abatimento por NFS-e** é a modalidade de apuração da base de cálculo, que deduz do montante da receita bruta, os valores efetivamente gastos em material.

Tipo de Solicitação para Abatimento de Materiais*

Abatimento Padrão (Receita Presumida) Abatimento por NFS-e

Motivo/Detalhamento do Pedido*

Nome e Código da Obra Cadastrada (vide Obs. 2)*

Data de Início da Obra (formato xx/xx/xxxx)*

Data prevista para conclusão da Obra (formato xx/xx/xxxx)*

Próximo

Assim que todas as informações estiverem preenchidas, clicar no botão “Próximo”, localizado no canto inferior direito da página e o Sistema te direcionará para uma nova página para anexação dos documentos necessários para protocolo da solicitação. Todos os documentos marcados com (*) serão de anexação obrigatória.

Obs. 1: Vale lembrar que a não anexação dos documentos obrigatórios ou a anexação de documentos ilegíveis poderão ensejar no indeferimento da solicitação.

Obs. 2: Juntando outros documentos que facilitem a análise por parte do fisco, sua solicitação poderá ser concluída com mais celeridade.



Solicitação ao Balcão do Empreendedor

Documentos Abatimento Padrão (Receita Presumida)

CNO DA OBRA (pdf, doc, docx, jpg, png)

* Escolher arquivo Nenhum arquivo escolhido

CONTRATO DE EMPREITADA GLOBAL / SUBEMPREITADA (pdf, doc, docx, jpg, png)

Seus adendos e anexos, contendo todas as cláusulas e informações do contratante e contratado, bem como as especificações e localização da obra

* Escolher arquivo Nenhum arquivo escolhido

CONTRATO SOCIAL - ULTIMA ALTERAÇÃO (CÓPIA) (pdf, doc, docx, jpg, png)

Ou Ata, Estatuto ou outro documento de Constituição

* Escolher arquivo Nenhum arquivo escolhido

OUTROS DOCUMENTOS (pdf, doc, docx, jpg, png)

Escolher arquivo Nenhum arquivo escolhido

Voltar

Próximo

Solicitação ao Balcão do Empreendedor

Documentos Abatimento por NFS-e

CNO DA OBRA (pdf, doc, docx, jpg, png)

* Escolher arquivo Nenhum arquivo escolhido

CONTRATO DE EMPREITADA GLOBAL / SUBEMPREITADA (pdf, doc, docx, jpg, png)

Seus adendos e anexos, contendo todas as cláusulas e informações do contratante e contratado, bem como as especificações e localização da obra

* Escolher arquivo Nenhum arquivo escolhido

CONTRATO SOCIAL - ULTIMA ALTERAÇÃO (CÓPIA) (pdf, doc, docx, jpg, png)

Ou Ata, Estatuto ou outro documento de Constituição

* Escolher arquivo Nenhum arquivo escolhido

NOTA FISCAL DE AQUISIÇÃO (pdf, doc, docx, jpg, png)

Nota Fiscal de aquisição dos materiais que pretende abater (DANFE)

* Escolher arquivo Nenhum arquivo escolhido

NOTA FISCAL DE REMESSA (pdf, doc, docx, jpg, png)

Contendo o endereço do local da obra, a correta descrição do material remetido e o período de aquisição

* Escolher arquivo Nenhum arquivo escolhido

OUTROS DOCUMENTOS (pdf, doc, docx, jpg, png)

Escolher arquivo Nenhum arquivo escolhido

Voltar

Próximo

Ao clicar em Próximo, o Sistema te direcionará para uma nova página de confirmação da solicitação, onde estarão localizadas todas as informações que farão parte do pedido. Favor ler atentamente os dados informados, antes de concluir com a solicitação:



Confirmação da Solicitação

Atenção

Leia atentamente os dados informados e clique em **Concluir**.

Tipo da solicitação

Abatimento de Materiais da Construção Civil

Dados da empresa

Razão social:
Nome fantasia:
CNPJ:
Telefone:
Email:

Quadro Societário

CPF/CNPJ	Nome ou Razão Social	Qualificação	Início	Encerramento
----------	----------------------	--------------	--------	--------------

Os dados informados acima são válidos a partir da data:

Contador

Endereço Principal

CEP.:
Município.:
Logradouro.:
Número.:
Complemento.:
Bairro.:

Os dados referentes ao endereço e área informados acima são válidos a partir da data

Esse serviço possui um prazo médio de atendimento de 30 dias.

Obs. 1: Essa solicitação é dirigida ao empreiteiro ou subempreiteiro que deseja optar pelo regime de **Abatimento Padrão (Receita Presumida) ou Abatimento por NFS-e** para apuração da Base de Cálculo do ISSQN.

Obs. 2: A solicitação deverá ser protocolada por obra para a qual se deseja requerer o abatimento. O **cadastro da referida obra** deverá ser realizado a partir de 01/04/2022, no Sistema Giss Online, e terá validade até a finalização do contrato.

Obs. 3: O regime de **Receita Presumida** é uma modalidade simplificada de apuração da base de cálculo, que deduz diretamente da receita bruta o valor estimado de materiais fornecidos pelo prestador e aplicados nos serviços. (art. 170-B da Lei Complementar n.º 460, de 2008 atualizada pela Lei Complementar n.º 610, de 08 de dezembro de 2021);

São fixados os seguintes índices de receita presumida para os serviços relativos aos subitens 7.02 e 7.05 do Anexo I: (§1º do art. 170-B da Lei Complementar n.º 460, de 2008 atualizada pela Lei Complementar n.º 610, de 08 de dezembro de 2021);

I - 0,40 (quarenta centésimos), no caso de serviços de concretagens;

II - 0,50 (cinquenta centésimos), nos demais casos.

Consumada a opção pelo regime de receita presumida, o prestador dos serviços não mais poderá modificá-la até a conclusão integral de seu contrato. (§2º do art. 170-C da Lei Complementar n.º 460, de 2008 atualizada pela Lei Complementar n.º 610, de 08 de dezembro de 2021)

Obs. 4: O regime de **Abatimento por NFS-e** é a modalidade de apuração da base de cálculo, que deduz do montante da receita bruta, os valores efetivamente gastos em material.

Tipo de Solicitação para Abatimento de Materiais

Abatimento Padrão (Receita Presumida)

Motivo/Detalhamento do Pedido

Teste

Nome e Código da Obra Cadastrada (vide Obs. 2)

123456 - Obra Teste

Data de Início da Obra (formato xx/xx/xxxx)

01/05/2022 - Teste

Data prevista para Conclusão da Obra (formato xx/xx/xxxx)

31/12/2022 - Teste

Documentos

[Visualizar CONTRATO SOCIAL - ULTIMA ALTERAÇÃO \(CÓPIA\)](#)
[Visualizar OUTROS DOCUMENTOS](#)
[Visualizar CONTRATO DE EMPREITADA GLOBAL / SUBEMPREITADA](#)
[Visualizar CNO DA OBRA](#)

[Voltar](#)

[Concluir](#)



**Prefeitura
de Jundiá**

Havendo alguma divergência, será possível retornar ao formulário anterior e efetuar a correção pontual da informação desejada.

Se estiver tudo de acordo, clicar em “Concluir” e o Sistema apresentará uma mensagem que a solicitação foi cadastrada com sucesso e informará o número para que seja realizado o seu acompanhamento:

The screenshot shows the website interface with a navigation menu at the top. A red box highlights a modal message that reads: "Solicitação cadastrada com sucesso. Anote o número gerado para realizar o acompanhamento: 99212636". Below the message is an "OK" button. The background shows a form with fields for "Tipo de Solicitação", "Abatimento Padrão", "Motivo/ Detalhamento do Pedido", "Teste", and "Nome e Código da Obra Cadastrada".

Neste momento será disparado um e-mail, informando os dados da solicitação e as instruções para realizar o acompanhamento:

The screenshot shows an email from "Balcão do Empreendedor" with the subject "Solicitação de Serviço". The email body contains the following information:

- Dados Informados na solicitação**
- Número:** 992002 (highlighted with a red arrow)
- ENPJ:** 7279270601144
- Endereço:** JUNDIAÍ
- Situação:**

Below the email content, there are instructions for the user to complete the process quickly.

Obs.: A cada movimentação no andamento de sua solicitação será disparado um e-mail de alerta. Favor acompanhar.



8) Como acompanhar o andamento da solicitação e atender aos informativos:

Para realizar o acompanhamento através do site, o interessado deverá estar logado no Balcão do Empreendedor, clicar em “Área do Empreendedor”, “Serviços”, “Consultar Solicitações e Atender Informativos”:

Balcão do Empreendedor



Página Inicial Por que investir Área do Empreendedor Orientações

Documentação Necessária Legislação Uso do Solo - GEO Jundiaí Fale Conosco

buscar em Balcão do Empreendedor

Acesso ao sistema

Início » Área do Empreendedor » Serviços

Serviços

Serviços do Balcão

- » [Abertura / Reabertura](#)
- » [Alteração Cadastral](#)
- » [Encerramento](#)

Renovações

Consultas

- » [Autenticidade de Certidões](#)
- » [Consultar Solicitações e Atender Informativos](#)
- » [Débitos](#)
- » [Protocolo/Processo Físico](#)
- » [Situação Cadastral do Contribuinte Mobiliário](#)
- » [Situação do CPF/CNPJ](#)

Vigilância Sanitária

- » [Licença Sanitária](#)
- » [Licença Sanitária Inicial](#)
- » [Renovação de Licença Sanitária](#)

Autorização Temporária

- » [Vacinação Extramuros](#)

O Sistema apresentará todas as solicitações que estão em aberto para a empresa:

Atenção: Sempre verifique se há lançamento de tributos para as solicitações na opção "Emissões" do Menu de Serviços.

Clique na lupa para visualizar os detalhes da solicitação e no número para visualizar suas análises e informativos.

EM ABERTO | **ENCERRADOS**

Tratamento
que estão com pendências, aguardando o empreendedor atendê-las.

Nenhuma solicitação encontrada

Em Análise
Solicitações que tiveram todos os informativos atendidos e estão aguardando os órgãos analisadores.

entrada

Tratagem/Use de Solo
Solicitações que estão em tratagem e podem ser canceladas enquanto não estiverem em análise. E solicitações que estão aguardando a Certidão de Uso de Solo.

Data	Solicitação	Assunto	Empresa	Ações
03/09/2020	99209236	Nova Inscrição	Empresa Teste Jundiaí - DFT BE	
03/09/2020	99209240	Nota Fiscal Anula	Empresa Teste Jundiaí - DFT BE	

Cancelamento NFS-e - Serv. Não

Agência

- Visualizar Solicitação
- Cancelar Solicitação
- Visualizar Informativos
- Há Informativos abertos

Prefeitura de Jundiaí Avenida da Liberdade, s/nº - Jardim Botânico - CEP 13214-900 - Telefone: (11) 4589-8400

Se clicar em cima da data, do número de solicitação, do assunto ou da Razão Social da empresa, o Sistema apresentará as informações sobre o andamento das análises e a existência de informativos na solicitação escolhida:

Balcão do Empreendedor

Página Inicial Por que investir Área do Empreendedor Orientações

Documentação Necessária Legislação Uso do Solo - GEO Jundiaí Fale Conosco

buscar em Balcão do Empreendedor

Empresa Teste EPAT - UGGF/DFT

Análises da Solicitação

Imprimir Voltar

Dados da Solicitação

Número: 269041 Situação:

Interessado: Empresa Teste EPAT - UGGF/DFT CFM:

Atividade:

Assunto: Cancelamento NFS-e - Serv. Não Prestado

Data de Ca: 06/05/2021 Hora de Cadastro: 10:50:15

Visualizar Todas

Lista das Análises

Análise: ICÓZZA PIRES Situação:

Órgão: DEPARTAMENTO DE FISCALIZAÇÃO TRIBUTÁRIA

Destino: 45898705

Telefone: 45898705

Despacho: TRATAGEM

Criada: 06/05/2021

Situação: Análise aguardando avaliação do órgão analisador.

Informativos: Não há informativos para essa análise



Havendo a existência de informativos pendentes de atendimento, favor anexar o documento solicitado, inserindo, se for o caso, alguma observação necessária, clicando posteriormente no botão “Atender”:

Dados do Atendimento

Voltar

Documentos solicitados

Selecione os arquivos e clique no botão Atender. **ATENÇÃO:** Os campos com * são obrigatórios.

Descrição	Anexar
CARTA DE ANUÊNCIA DO TOMADOR <small>Extensões permitidas: pdf, doc, docx, jpg, png</small>	Escolher arquivo Nenhum arquivo selecionado <small>Tamanho máximo permitido de 5MB</small>

Observações

Caracteres digitados: 0 Caracteres restantes: 320

Atender Retornar à Consulta

Caso opte em clicar na lupa, conseguirá visualizar todos os detalhes e informações que fazem parte da solicitação:

Endereço Principal

Domiciliado
CEP.: 13212341 Município: JUNDIAÍ
Logradouro.: R DURVAL CHIOCHETTI Número.: 725
Complemento.: Bairro: MEDEIROS
Os dados referentes ao endereço e área informados acima são válidos a partir da data: 01/01/2021

Imprimir Voltar

Esse serviço possui um prazo médio de atendimento de 30 dias.

Nº da NFS-e a ser cancelada
10

Valor (formato dd/mm/aaaa - apenas números, pontos e vírgulas)
100,00

Competência (formato mm/aaaa)
01/2020

Motivo/Detailamento do Pedido
Teste DFT.

Documentos Anexados pelo Contribuinte

NFS-E CANCELADA Versão 1
CARTA DE ANUÊNCIA DO TOMADOR Versão 1
CONTRATO SOCIAL DO TOMADOR Versão 1

Voltar

9) Como consultar sua solicitação concluída e ter acesso aos documentos emitidos:

Para consultar as solicitações que foram finalizadas e ter acesso aos documentos emitidos pelo Departamento de Fiscalização Tributária, estando logado no Balcão do Empreendedor, clicar em “Área do empreendedor”, “Serviços”, “Solicitações Finalizadas”:

Balcão do Empreendedor



Página Inicial Por que investir Área do Empreendedor Orientações

Documentação Necessária Legislação Uso do Solo - GEO Jundiá Fale Conosco

buscar em Balcão do Empreendedor

Acesso ao sistema

Início > Área do Empreendedor > Serviços

Serviços

- Serviços do Balcão
 - Inscrição Municipal
 - » [Abertura / Reabertura](#)
 - » [Alteração Cadastral](#)
 - » [Encerramento](#)
 - Renovações
 - » [Bombeiros \(AVCB\)](#)
 - » [Licença de Operação CETESB](#)
- Consultas
 - » [Autenticidade de Certidões](#)
 - » [Consultar Solicitações e Atender Informativos](#)
 - » [Débitos](#)
 - » [Protocolo/Processo Físico](#)
 - » [Situação Cadastral do Contribuinte Mobiliário](#)
 - » [Situação do CPF/CNPJ](#)
 - » [Solicitações Finalizadas](#)
- Vigilância Sanitária
 - Licença Sanitária
 - » [Licença Sanitária Inicial](#)
 - » [Renovação de Licença Sanitária](#)
 - Autorização Temporária
 - » [Vacinação Extramuros](#)
 - » [Teste Rápido COVID-19 \(Farmácias e Drogarias\)](#)



Prefeitura de Jundiaí

O Sistema apresentará as últimas 5 solicitações finalizadas da empresa e caso deseje consultar alguma solicitação anterior é só definir o período que deseja efetuar a busca:

Balcão do Empreendedor

Página Inicial Por que investir Área do Empreendedor Orientações

Documentação Necessária Legislação Uso do Solo - GEO Jundiaí Fale Conosco

Buscar em Balcão do Empreendedor

Empresa Teste EPAT - UGGF/DFT

Consulta de Solicitações

Empree 07/0001-10 - Empresa Teste EPAT - UGGF/DFT

Atenção
Sempre verifique se há lançamento de tributos para as solicitações na opção "Emissões" do Menu de Serviços.

Cinco (5) últimas solicitações finalizadas do dia. Se preferir informe um período para busca.

De 29/04/2021 até 29/04/2021

Pesquisar

Sol.	Situação	Assunto	Ações
264572	Deferido	Nota Fiscal Avulsa	

Clicando em cima do número da solicitação, da situação ou do assunto, o Sistema apresentará as informações sobre o andamento das análises:

Balcão do Empreendedor

Página Inicial Por que investir Área do Empreendedor Orientações

Documentação Necessária Legislação Uso do Solo - GEO Jundiaí Fale Conosco

Buscar em Balcão do Empreendedor

Empresa Teste EPAT - UGGF/DFT

Análises da Solicitação

Imprimir Voltar

Dados da Solicitação

Número:	264572	Situação:	Deferido
Interessado:	Empresa Teste EPAT - UGGF/DFT	CFM:	
Atividade:			
Assunto:	Nota Fiscal Avulsa		
Data de C:		Hora de Cadastro:	15:34:49

Visualizar Todas

Lista das Análises

Análise:	1	Responsável:	GABRIEL BANDEIRA DOUTEL	Situação:	
Órgão:	DI		ZAÇÃO TRIBUTÁRIA		
Destino:					
Telefone:	45898705				
Despacho:	TRIAGEM				
Criada:	07/04/2021			Deferida:	07/04/2021
Situação:	Análise deferida				
Motivo:	Emitida a NFS-e Avulsa nº xxxx e a Guia nº xxxx, favor acessar os documentos.				

Caso opte em clicar na lupa, conseguirá acessar todos os detalhes e informações que fazem parte da solicitação, inclusive fazer download ou visualizar os documentos emitidos e anexados pelo Departamento de Fiscalização Tributária:

Balcão do Empreendedor

Página Inicial Por que investir Área do Empreendedor Orientações

Documentação Necessária Legislação Uso do Solo - GEO Jundiaí Fale Conosco

Buscar em Balcão do Empreendedor

Empresa Teste EPAT - UGGF/DFT

Para consultar a lista de serviços, clique aqui.

Valor do Serviço (formato 000.000,00 - apenas números, pontos e vírgulas)
1.000,00

Local da Prestação do Serviço
Jundiaí - SP

Aliquota do ISS

Contribuinte optante pelo Simples Nacional deve informar a alíquota aplicável, nos termos do art. 21, § 4º, inciso V da LC nº 123/2006.

Informações no Corpo da NFS-e
Projeto de Engenharia - Testes DFT.

Documentos Anexados pela Prefeitura

ISS RECOLHIDO (CÓPIA)	Versão 1
NFS-E AVULSA	Versão 1
GUIA PARA RECOLHIMENTO DO ISSQN DEVIDO	Versão 1

Documentos Avulsos

Documento	Anexado em
ISS RECOLHIDO (CÓPIA)	07/04/2021
NFS-E AVULSA	07/04/2021
GUIA PARA RECOLHIMENTO DO ISSQN DEVIDO	07/04/2021