

JUNDIAÍ

P R E F E I T U R A

DESENVOLVIMENTO
SUSTENTÁVEL







UNIDADE DE GESTÃO DE MOBILIDADE E TRANSPORTE

DEPARTAMENTO DE TRANSPORTE PÚBLICO

SERVIÇOS QUE PODEM SER REALIZADOS PELO BALCÃO DO EMPREENDEDOR

- Renovação de Alvará (Escolar, Táxi);
- Recadastramento de Empresa (Fretamento);
- Troca de Veículo;
- Solicitar a Certidão de Isenção de IPI;
- Solicitar a Certidão de Isenção de ICMS;
- Solicitar a Certidão de Isenção de IPVA;
- Alteração de Ponto do Condutor Auxiliar;
- Tirar Condutor Auxiliar do Ponto (baixa do condutor auxiliar);
- Cancelamento de inscrição de condutor;
- Inclusão de Veículo (Fretamento).

TIPOS DE SOLICITAÇÕES

- CADASTRAR SENHA ATRAVÉS DO CFM; 
- SOLICITAR CADASTRO DE INSCRIÇÃO DO CFM DE UM CONDUTOR; 
- SOLICITAR CANCELAMENTO DE CFM DE UM CONDUTOR; 
- FAZER UMA SOLICITAÇÃO AO SETOR DE TÁXI, ESCOLAR E FRETAMENTO; 
- COMO ATENDER INFORMATIVOS; 
- COMO CONSULTAR O ANDAMENTO DA SUA SOLICITAÇÃO; 

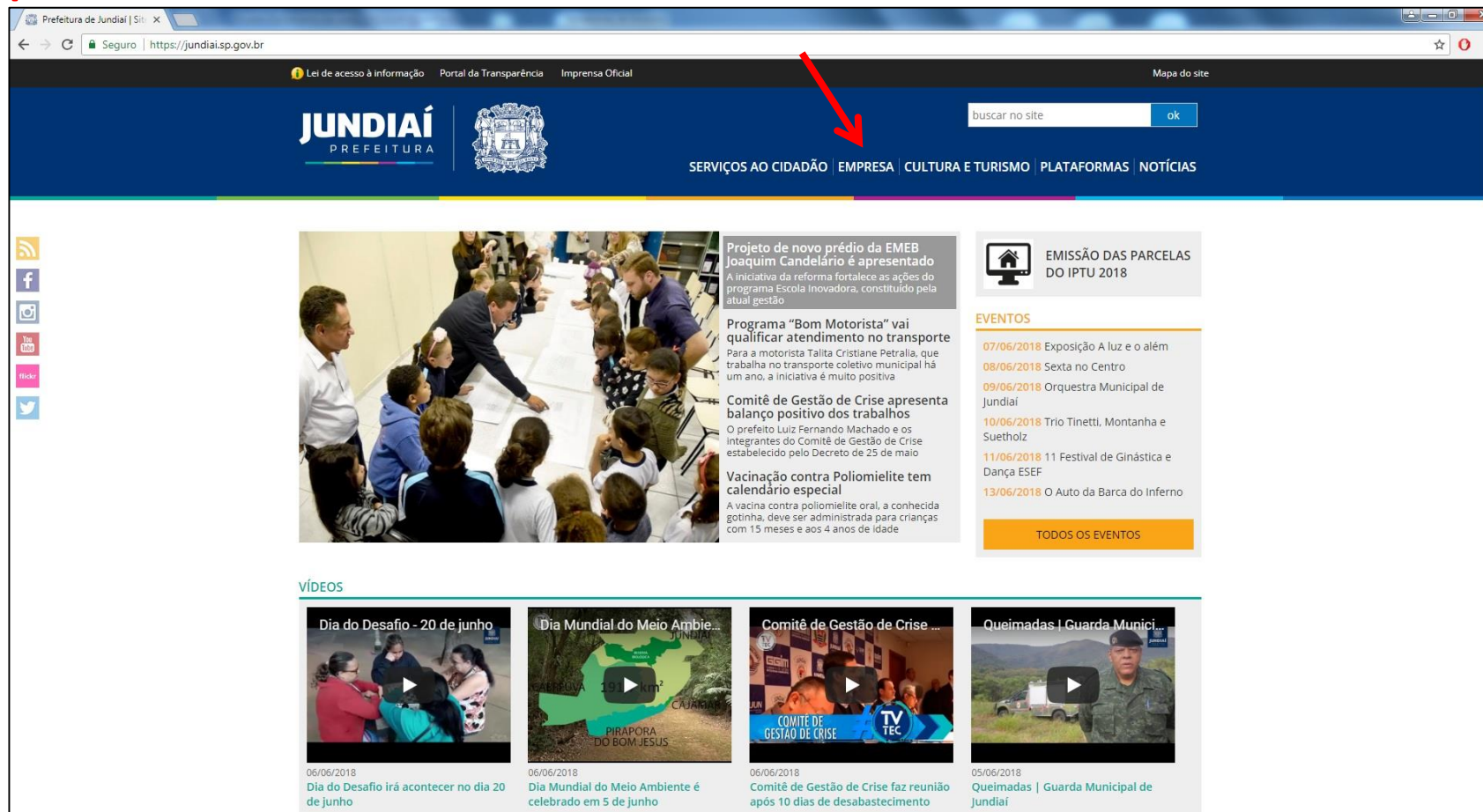
PROCEDIMENTO PARA CADASTRAR SENHA

ATRAVÉS DE UM **CFM NO BALCÃO DO**

EMPREENDEDOR



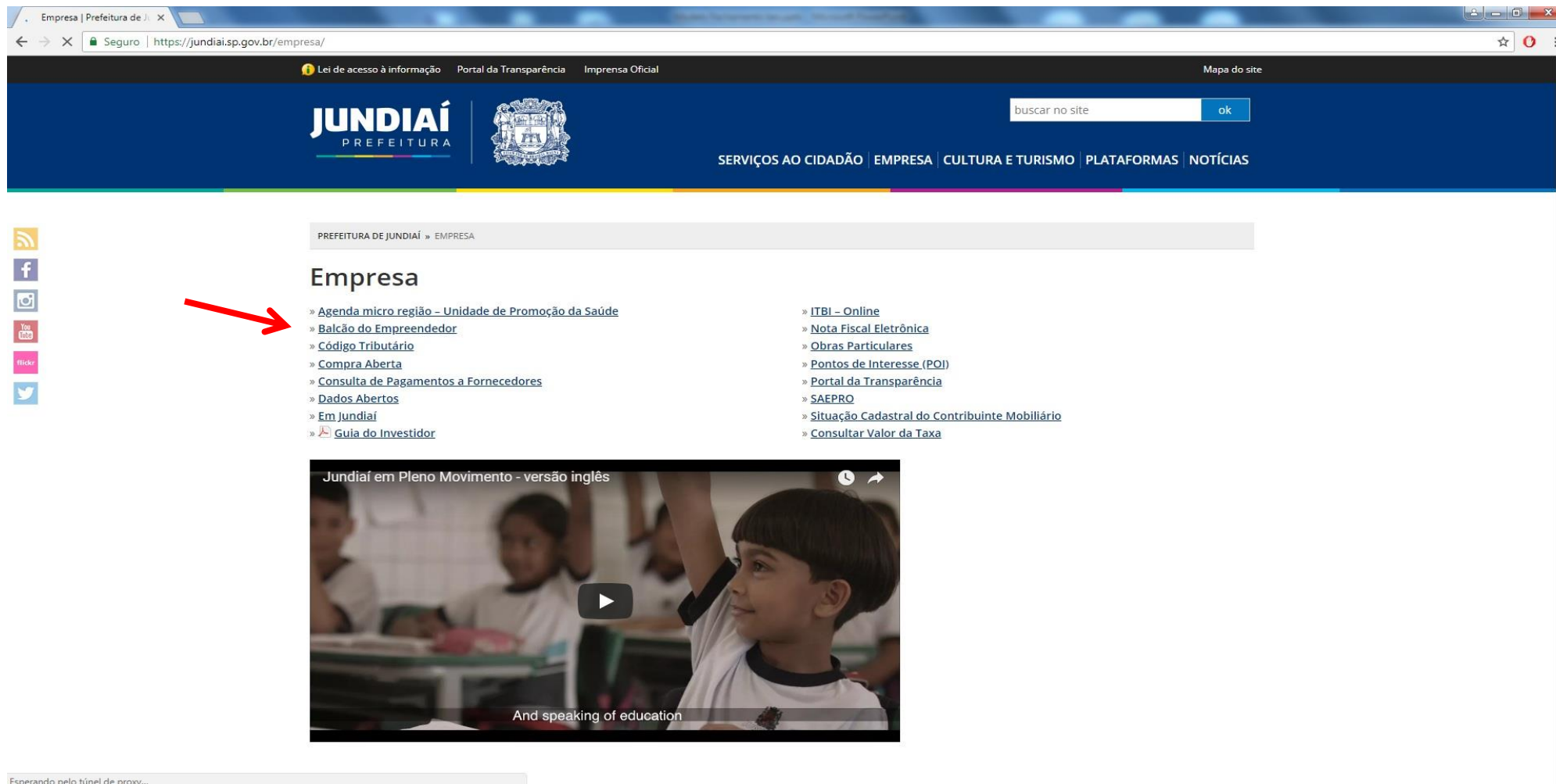
1º – Entrar no site da Prefeitura de Jundiaí através do link: <https://jundiai.sp.gov.br/>, e clicar em **‘Empresa’**;



The screenshot shows the website interface for the Prefeitura de Jundiaí. At the top, there is a navigation bar with the following links: [Lei de acesso à informação](#), [Portal da Transparência](#), [Imprensa Oficial](#), and [Mapa do site](#). The main header features the Jundiaí logo and a search bar with the text "buscar no site" and an "ok" button. Below the header, a horizontal menu contains the following items: [SERVIÇOS AO CIDADÃO](#), [EMPRESA](#) (highlighted with a red arrow), [CULTURA E TURISMO](#), [PLATAFORMAS](#), and [NOTÍCIAS](#). The main content area is divided into several sections: a large image of a group of people in a meeting, a news article titled "Projeto de novo prédio da EMEB Joaquim Candelário é apresentado", a section for "EMISSÃO DAS PARCELAS DO IPTU 2018", and a list of "EVENTOS" including "07/06/2018 Exposição A luz e o além", "08/06/2018 Sexta no Centro", "09/06/2018 Orquestra Municipal de Jundiaí", "10/06/2018 Trio Tinetti, Montanha e Suetholz", "11/06/2018 11 Festival de Ginástica e Dança ESEF", and "13/06/2018 O Auto da Barca do Inferno". A "TODOS OS EVENTOS" button is located below the event list. At the bottom, there is a "VÍDEOS" section with four video thumbnails: "Dia do Desafio - 20 de junho", "Dia Mundial do Meio Ambiente", "Comitê de Gestão de Crise", and "Queimadas | Guarda Municipal de Jundiaí".



2º Clicar em **Balcão do Empreendedor**;



The screenshot shows the website interface for Jundiá Prefeitura. At the top, there is a navigation bar with links for 'Lei de acesso à informação', 'Portal da Transparência', and 'Imprensa Oficial'. Below this is a dark blue header with the city logo and a search bar. The main content area is titled 'EMPRESA' and contains a list of services. A red arrow points to the 'Balcão do Empreendedor' link in the list. Below the list is a video player showing a child in a classroom.

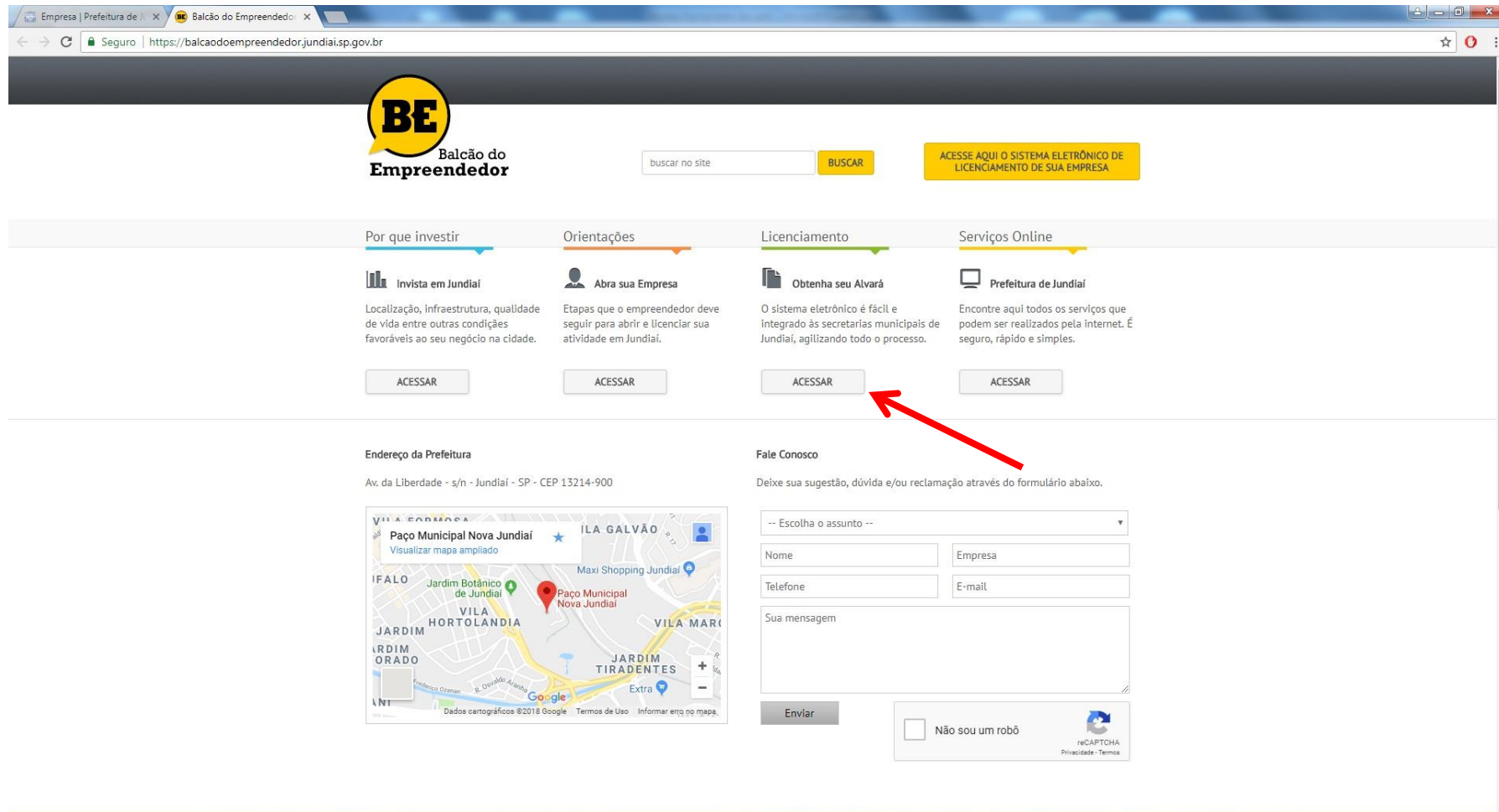
EMPRESA

- » [Agenda micro região - Unidade de Promoção da Saúde](#)
- » [Balcão do Empreendedor](#)
- » [Código Tributário](#)
- » [Compra Aberta](#)
- » [Consulta de Pagamentos a Fornecedores](#)
- » [Dados Abertos](#)
- » [Em Jundiá](#)
- » [Guia do Investidor](#)
- » [ITBI - Online](#)
- » [Nota Fiscal Eletrônica](#)
- » [Obras Particulares](#)
- » [Pontos de Interesse \(POI\)](#)
- » [Portal da Transparência](#)
- » [SAEPRO](#)
- » [Situação Cadastral do Contribuinte Mobiliário](#)
- » [Consultar Valor da Taxa](#)

Jundiá em Pleno Movimento - versão inglês

And speaking of education

3º Ao abrir uma nova aba do balcão do empreendedor, na guia Licenciamento (Obtenha seu Alvará) clicar em **'Acessar'**;



The screenshot shows the website interface for the Entrepreneur Counter (Balcão do Empreendedor) in Jundiaí. The browser address bar displays the URL: <https://balcaodoempreendedor.jundiai.sp.gov.br>. The page features a search bar with the text "buscar no site" and a "BUSCAR" button. A prominent yellow button reads "ACESSE AQUI O SISTEMA ELETRÔNICO DE LICENCIAMENTO DE SUA EMPRESA".

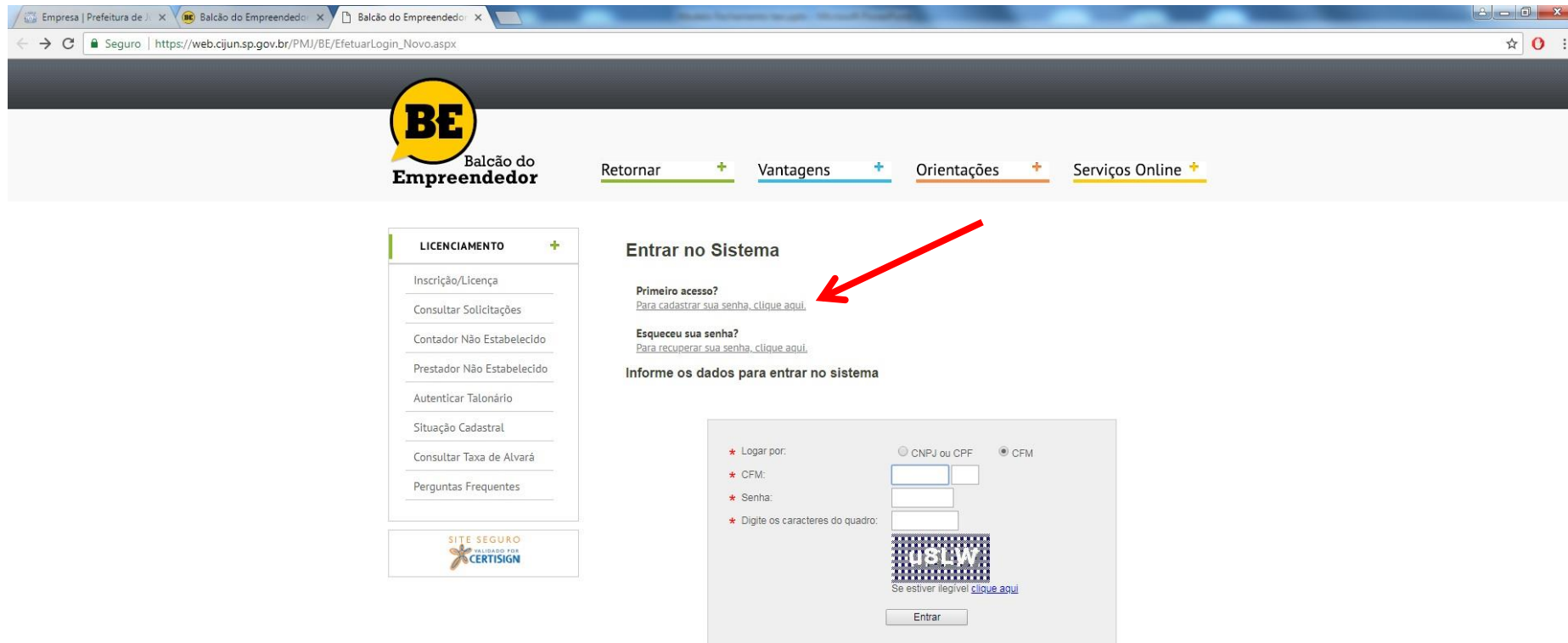
The main content area is divided into four columns:

- Por que investir:** Includes a bar chart icon and the text "Invista em Jundiaí" with a description of local advantages. A button labeled "ACESSAR" is at the bottom.
- Orientações:** Includes a person icon and the text "Abra sua Empresa" with a description of the process. A button labeled "ACESSAR" is at the bottom.
- Licenciamento:** Includes a document icon and the text "Obtenha seu Alvará" with a description of the electronic system. A button labeled "ACESSAR" is at the bottom, with a red arrow pointing to it.
- Serviços Online:** Includes a computer icon and the text "Prefeitura de Jundiaí" with a description of online services. A button labeled "ACESSAR" is at the bottom.

Below the main content, there is a "Endereço da Prefeitura" section with a map of Jundiaí and a "Fale Conosco" section with a contact form. The contact form includes fields for "Nome", "Empresa", "Telefone", and "E-mail", a "Sua mensagem" text area, and an "Enviar" button. A reCAPTCHA checkbox labeled "Não sou um robô" is also present.



4º Irá aparecer a tela de Login para acesso no sistema, clicar em '**Primeiro Acesso** (para cadastrar sua senha clique aqui)';



BE Balcão do Empreendedor

Retornar + Vantagens + Orientações + Serviços Online +

LICENCIAMENTO +

- Inscrição/Licença
- Consultar Solicitações
- Contador Não Estabelecido
- Prestador Não Estabelecido
- Autenticar Talonário
- Situação Cadastral
- Consultar Taxa de Alvará
- Perguntas Frequentes

Entrar no Sistema

Primeiro acesso?
[Para cadastrar sua senha, clique aqui.](#)


Esqueceu sua senha?
[Para recuperar sua senha, clique aqui.](#)

Informe os dados para entrar no sistema

* Logar por: CNPJ ou CPF CFM

* CFM:

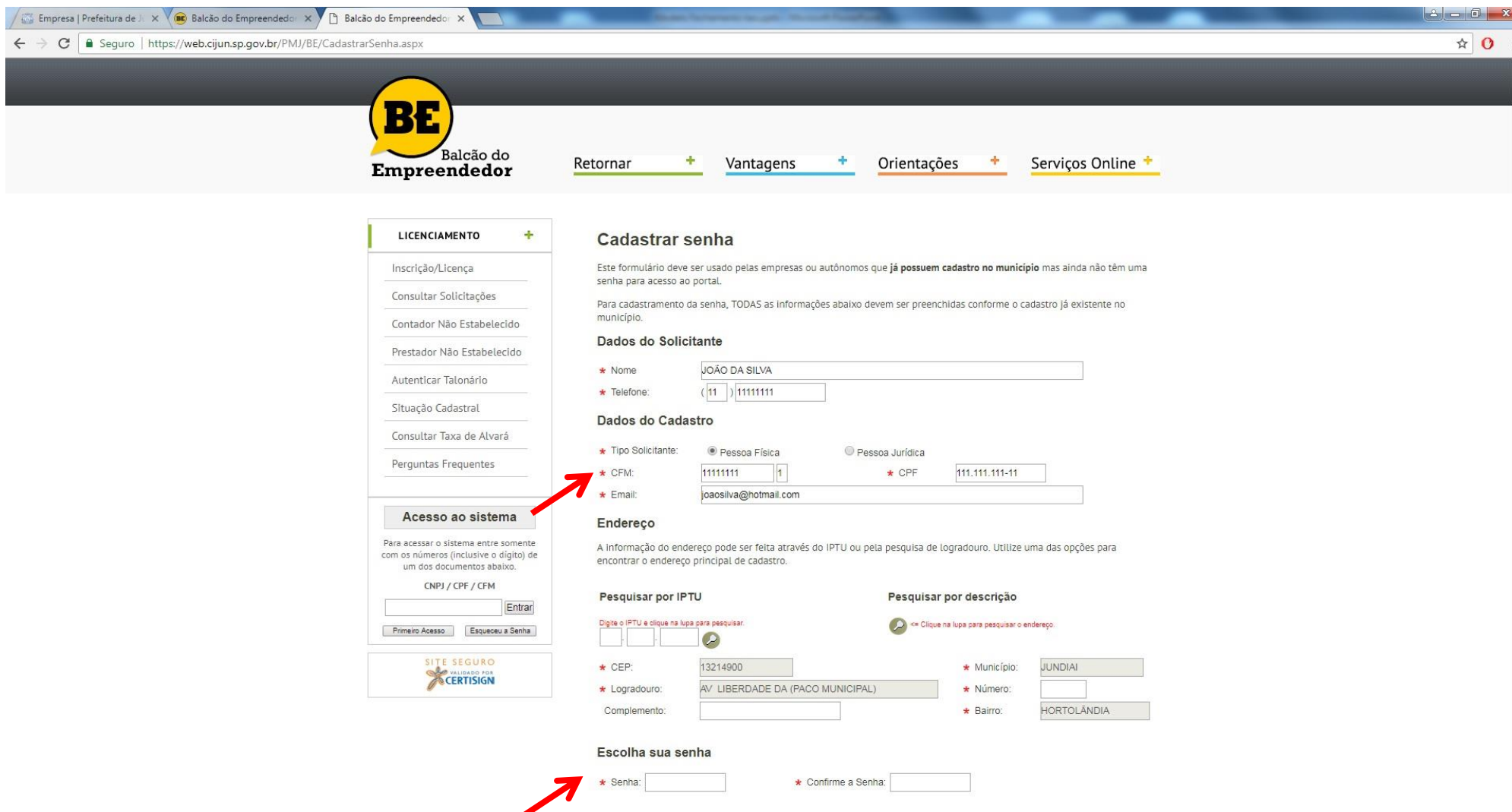
* Senha:

* Digite os caracteres do quadro: 
Se estiver ilegível, [clique aqui.](#)

Entrar



5º Preencher os dados cadastrais, inclusive o CFM e senha como indicado;



Empresa | Prefeitura de Jundiá | Balcão do Empreendedor | Balcão do Empreendedor

Seguro | https://web.cijun.sp.gov.br/PMJ/BE/CadastrarSenha.aspx

BE Balcão do Empreendedor

Retornar + Vantagens + Orientações + Serviços Online +

LICENCIAMENTO +

- Inscrição/Licença
- Consultar Solicitações
- Contador Não Estabelecido
- Prestador Não Estabelecido
- Autenticar Talonário
- Situação Cadastral
- Consultar Taxa de Alvará
- Perguntas Frequentes

Acesso ao sistema

Para acessar o sistema entre somente com os números (inclusive o dígito) de um dos documentos abaixo.

CNPJ / CPF / CFM

Entrar

Primeiro Acesso Esqueceu a Senha

SITE SEGURO
VALIDADO POR
CERTISIGN

Cadastrar senha

Este formulário deve ser usado pelas empresas ou autônomos que **já possuem cadastro no município** mas ainda não têm uma senha para acesso ao portal.

Para cadastramento da senha, TODAS as informações abaixo devem ser preenchidas conforme o cadastro já existente no município.

Dados do Solicitante

* Nome: JOÃO DA SILVA

* Telefone: (11) 11111111

Dados do Cadastro

* Tipo Solicitante: Pessoa Física Pessoa Jurídica

* CFM: 11111111 1 * CPF: 111.111.111-11

* Email: joaosilva@hotmail.com

Endereço

A informação do endereço pode ser feita através do IPTU ou pela pesquisa de logradouro. Utilize uma das opções para encontrar o endereço principal de cadastro.

Pesquisar por IPTU

Digite o IPTU e clique na lupa para pesquisar:

Pesquisar por descrição

Clique na lupa para pesquisar o endereço:

* CEP: 13214900 * Município: JUNDIAÍ

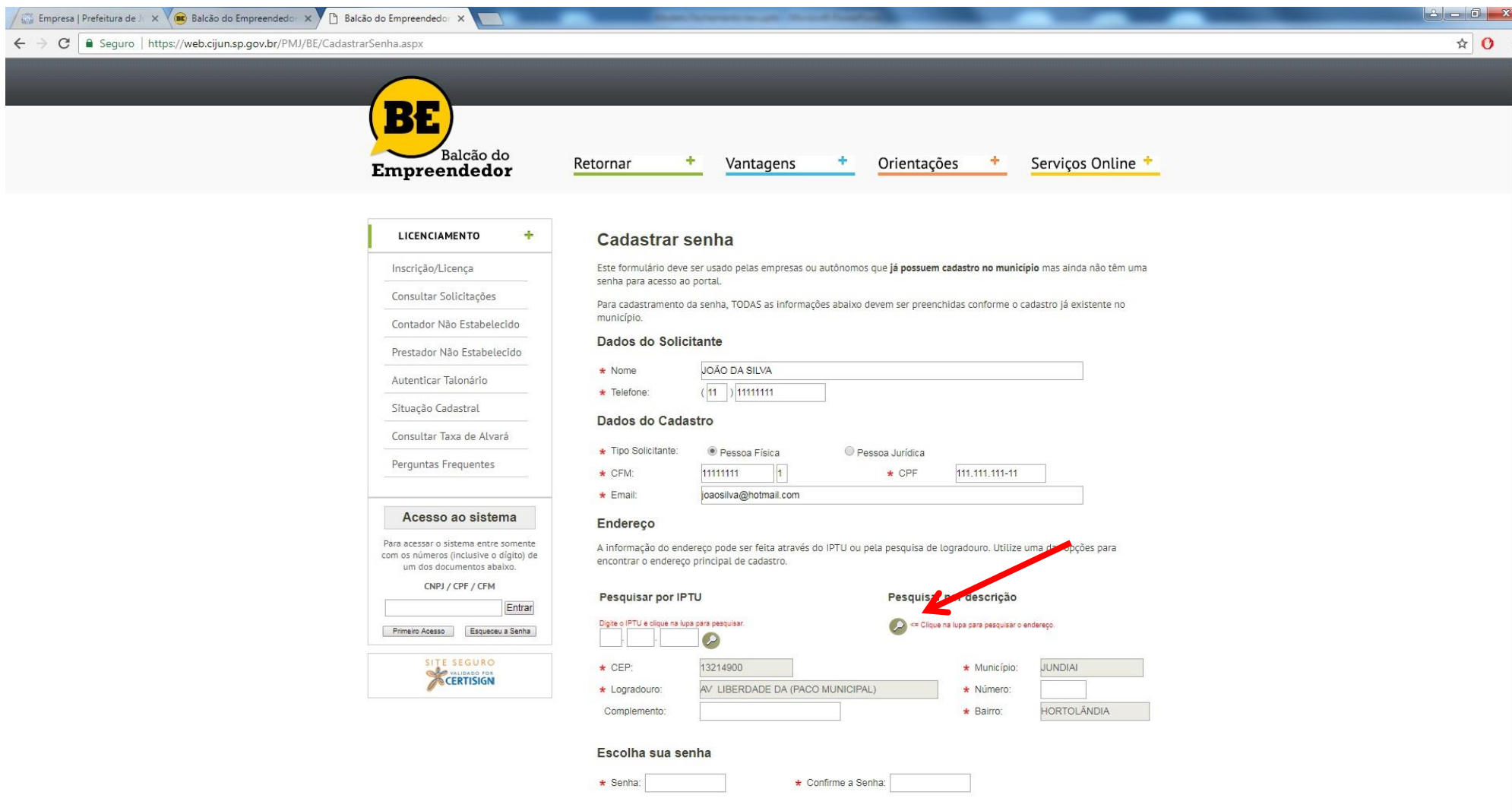
* Logradouro: AV. LIBERDADE DA (PACO MUNICIPAL) * Número:

Complemento: * Bairro: HORTOLÂNDIA

Escolha sua senha

* Senha: * Confirme a Senha:

6º Para pesquisar o endereço clique conforme a indicação;



Empresa | Prefeitura de Jundiá | Balcão do Empreendedor | Balcão do Empreendedor

Seguro | https://web.cijun.sp.gov.br/PMJ/BE/CadastrarSenha.aspx

BE Balcão do Empreendedor

Retornar + Vantagens + Orientações + Serviços Online +

LICENCIAMENTO +

- Inscrição/Licença
- Consultar Solicitações
- Contador Não Estabelecido
- Prestador Não Estabelecido
- Autenticar Talonário
- Situação Cadastral
- Consultar Taxa de Alvará
- Perguntas Frequentes

Acesso ao sistema

Para acessar o sistema entre somente com os números (inclusive o dígito) de um dos documentos abaixo.

CNPJ / CPF / CFM

Entrar

Primeiro Acesso Esqueceu a Senha

SITE SEGURO VALIDADO POR CERTISIGN

Cadastrar senha

Este formulário deve ser usado pelas empresas ou autônomos que **já possuem cadastro no município** mas ainda não têm uma senha para acesso ao portal.

Para cadastramento da senha, TODAS as informações abaixo devem ser preenchidas conforme o cadastro já existente no município.

Dados do Solicitante

* Nome:

* Telefone:

Dados do Cadastro

* Tipo Solicitante: Pessoa Física Pessoa Jurídica

* CFM: * CPF:

* Email:

Endereço

A informação do endereço pode ser feita através do IPTU ou pela pesquisa de logradouro. Utilize uma das opções para encontrar o endereço principal de cadastro.

Pesquisar por IPTU

Digite o IPTU e clique na lupa para pesquisar:

Pesquisar por descrição

Clique na lupa para pesquisar o endereço.


* CEP: * Município:

* Logradouro: * Número:

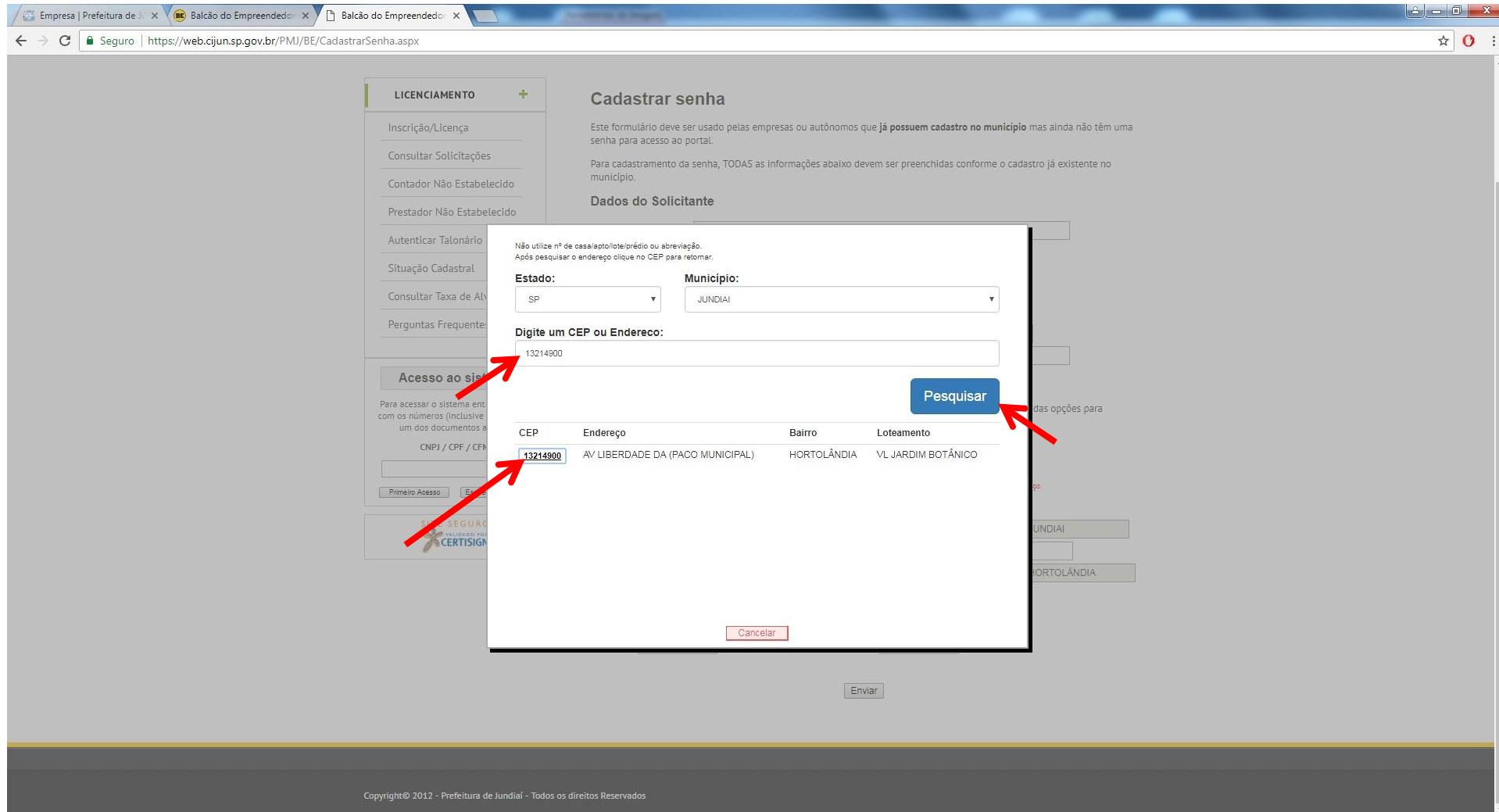
Complemento: * Bairro:

Escolha sua senha

* Senha: * Confirme a Senha:



7º Digitar o CEP e clicar em pesquisar, e para incluir o endereço clique em cima do CEP;



LICENCIAMENTO +

- Inscrição/Licença
- Consultar Solicitações
- Contador Não Estabelecido
- Prestador Não Estabelecido
- Autenticar Talonário
- Situação Cadastral
- Consultar Taxa de Alí
- Perguntas Frequentes

Acesso ao sistema

Para acessar o sistema entre com os números (inclusive um dos documentos a

CNPJ / CPF / CFN

Primeiro Acesso

Cadastrar senha

Este formulário deve ser usado pelas empresas ou autônomos que **já possuem cadastro no município** mas ainda não têm uma senha para acesso ao portal.

Para cadastramento da senha, **TODAS** as informações abaixo devem ser preenchidas conforme o cadastro já existente no município.

Dados do Solicitante

Não utilize nº de casa/apto/lote/prédio ou abreviação.
Após pesquisar o endereço clique no CEP para retornar.

Estado: SP Município: JUNDIAÍ

Digite um CEP ou Endereço:
13214900


Pesquisar

CEP	Endereço	Bairro	Loteamento
13214900	AV LIBERDADE DA (PACO MUNICIPAL)	HORTOLÂNDIA	VL JARDIM BOTÂNICO


Cancelar

Enviar

Copyright© 2012 - Prefeitura de Jundiáí - Todos os direitos Reservados



8º Após tudo preenchido corretamente, Clique em **‘Enviar’**;



Balcão do Empreendedor

[Retornar](#) [Vantagens](#) [Orientações](#) [Serviços Online](#)

LICENCIAMENTO

- Inscrição/Licença
- Consultar Solicitações
- Contador Não Estabelecido
- Prestador Não Estabelecido
- Autenticar Talonário
- Situação Cadastral
- Consultar Taxa de Alvará
- Perguntas Frequentes

Acesso ao sistema

Para acessar o sistema entre somente com os números (inclusive o dígito) de um dos documentos abaixo.

CNPJ / CPF / CFM

SITE SEGURO
VALIDADO POR
CERTISIGN

Cadastrar senha

Este formulário deve ser usado pelas empresas ou autônomos que **já possuem cadastro no município** mas ainda não têm uma senha para acesso ao portal.

Para cadastramento da senha, TODAS as informações abaixo devem ser preenchidas conforme o cadastro já existente no município.

Dados do Solicitante

* Nome

* Telefone: ()

Dados do Cadastro

* Tipo Solicitante: Pessoa Física Pessoa Jurídica

* CFM: * CPF:

* Email:

Endereço

A informação do endereço pode ser feita através do IPTU ou pela pesquisa de logradouro. Utilize uma das opções para encontrar o endereço principal de cadastro.

Pesquisar por IPTU


Digite o IPTU e clique na lupa para pesquisar.

Pesquisar por descrição

<< Clique na lupa para pesquisar o endereço.

Escolha sua senha

* Senha: * Confirme a Senha:



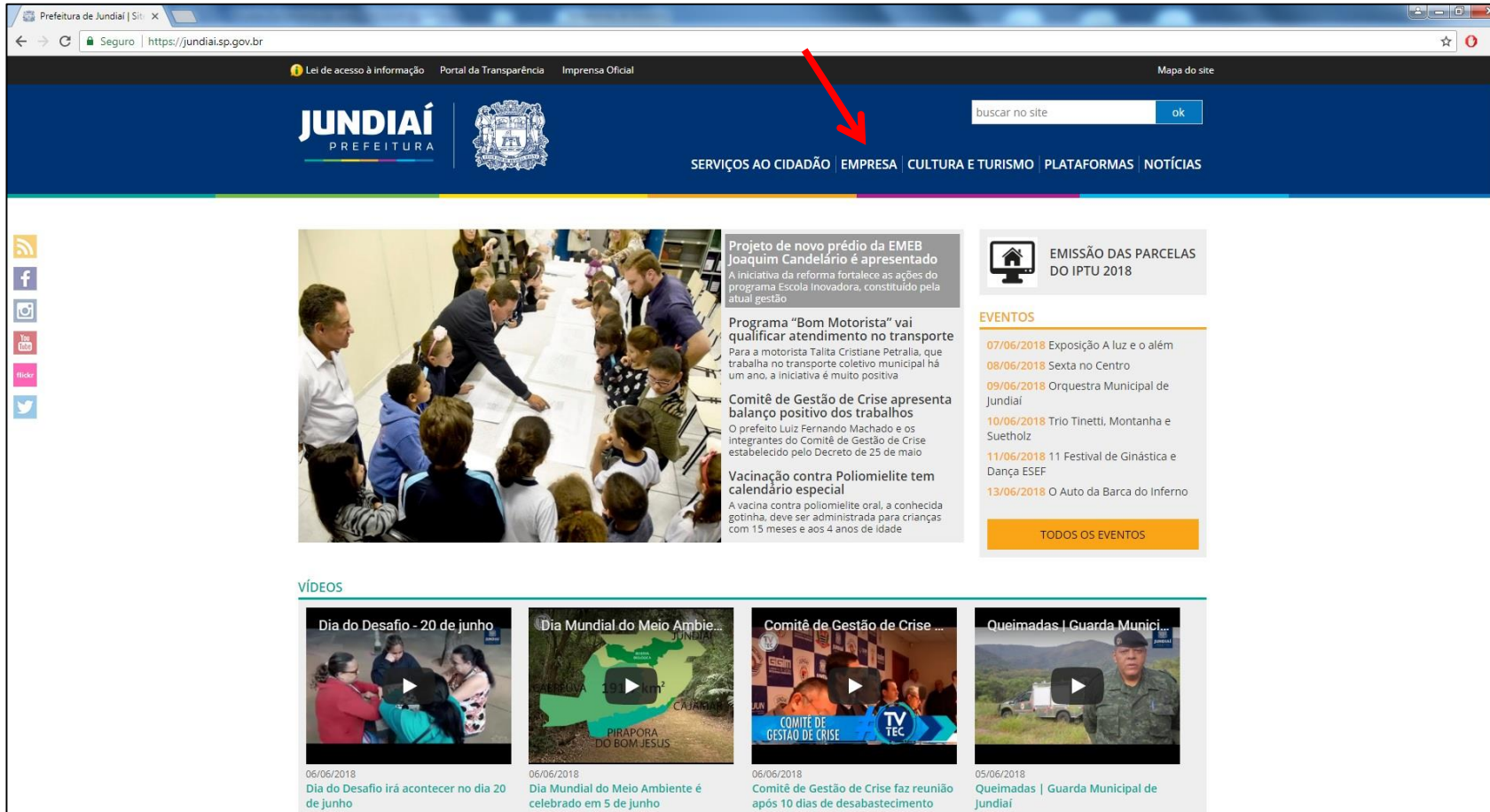
Após esse procedimento, está criado a área de Login para os Permissionários e Motorista Auxiliares fazerem suas solicitações online.



PROCEDIMENTO PARA ATENDER INFORMATIVOS
(SOLICITAÇÕES/EXIGÊNCIAS DE DOCUMENTOS POR
PARTE DA UGMT), ATRAVÉS DO BALCÃO DO
EMPREENDEDOR.



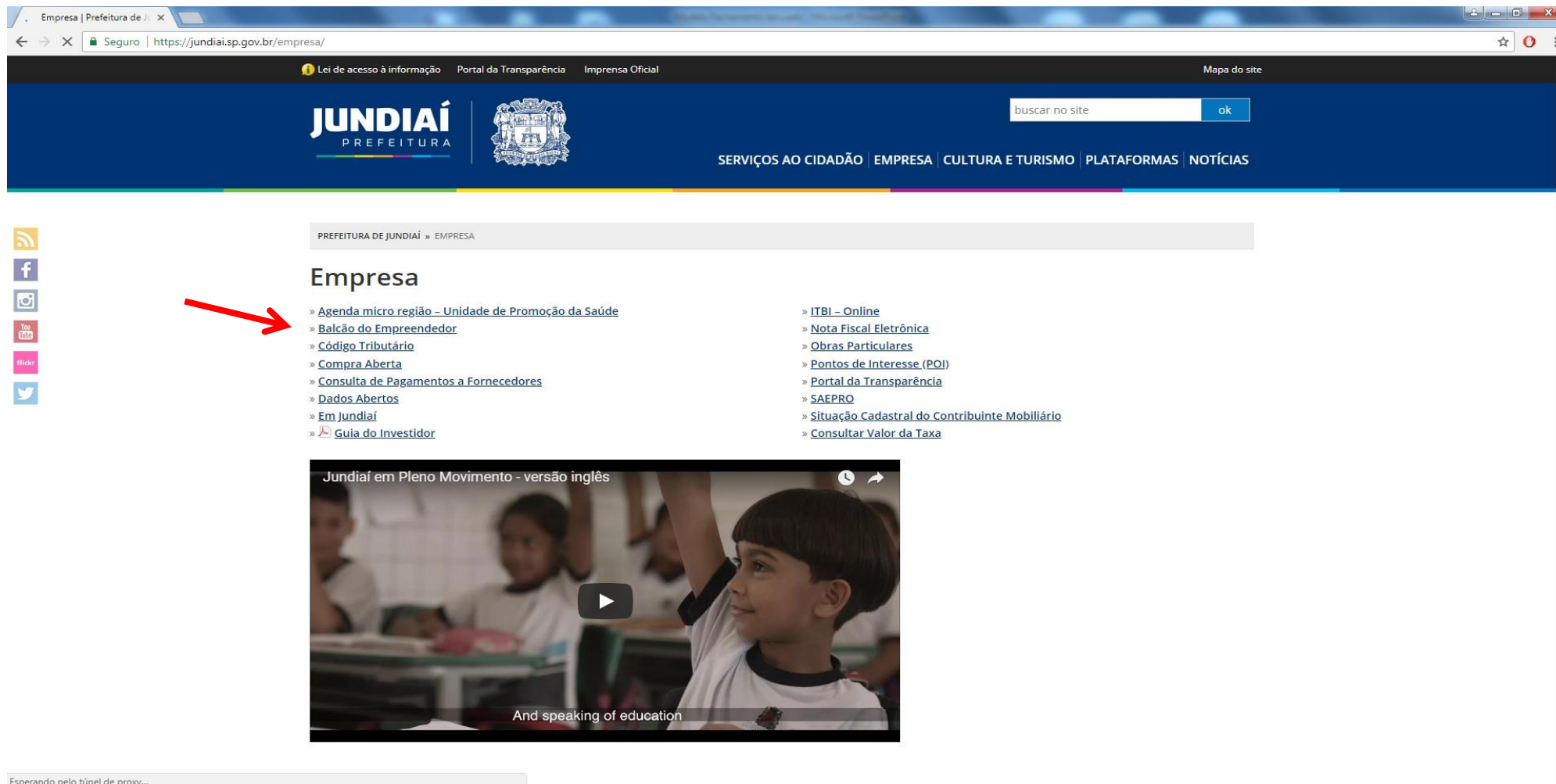
1º – Entrar no site da Prefeitura de Jundiáí através do link: <https://jundiai.sp.gov.br/>, e clicar em ‘Empresa’;



The screenshot shows the website of the Jundiáí Municipality. At the top, there is a navigation bar with the following links: [Lei de acesso à informação](#), [Portal da Transparência](#), [Imprensa Oficial](#), and [Mapa do site](#). The main header features the Jundiáí Prefeitura logo and a search bar with the text "buscar no site" and an "ok" button. Below the header, there is a horizontal menu with the following items: [SERVIÇOS AO CIDADÃO](#), [EMPRESA](#), [CULTURA E TURISMO](#), [PLATAFORMAS](#), and [NOTÍCIAS](#). A red arrow points to the "EMPRESA" link. The main content area is divided into several sections: a large image of a group of people in a meeting, a section titled "Projeto de novo prédio da EMEB Joaquim Candelário é apresentado", a section titled "Programa 'Bom Motorista' vai qualificar atendimento no transporte", a section titled "Comitê de Gestão de Crise apresenta balanço positivo dos trabalhos", a section titled "Vacinação contra Poliomielite tem calendário especial", and a section titled "EMISSÃO DAS PARCELAS DO IPTU 2018". There is also an "EVENTOS" section with a list of events: **07/06/2018** Exposição A luz e o além, **08/06/2018** Sexta no Centro, **09/06/2018** Orquestra Municipal de Jundiáí, **10/06/2018** Trio Tinetti, Montanha e Suetholz, **11/06/2018** 11 Festival de Ginástica e Dança ESEF, and **13/06/2018** O Auto da Barca do Inferno. A "TODOS OS EVENTOS" button is located below the list. At the bottom, there is a "VÍDEOS" section with four video thumbnails: "Dia do Desafio - 20 de junho", "Dia Mundial do Meio Ambiente...", "Comitê de Gestão de Crise...", and "Queimadas | Guarda Municipal de Jundiáí".

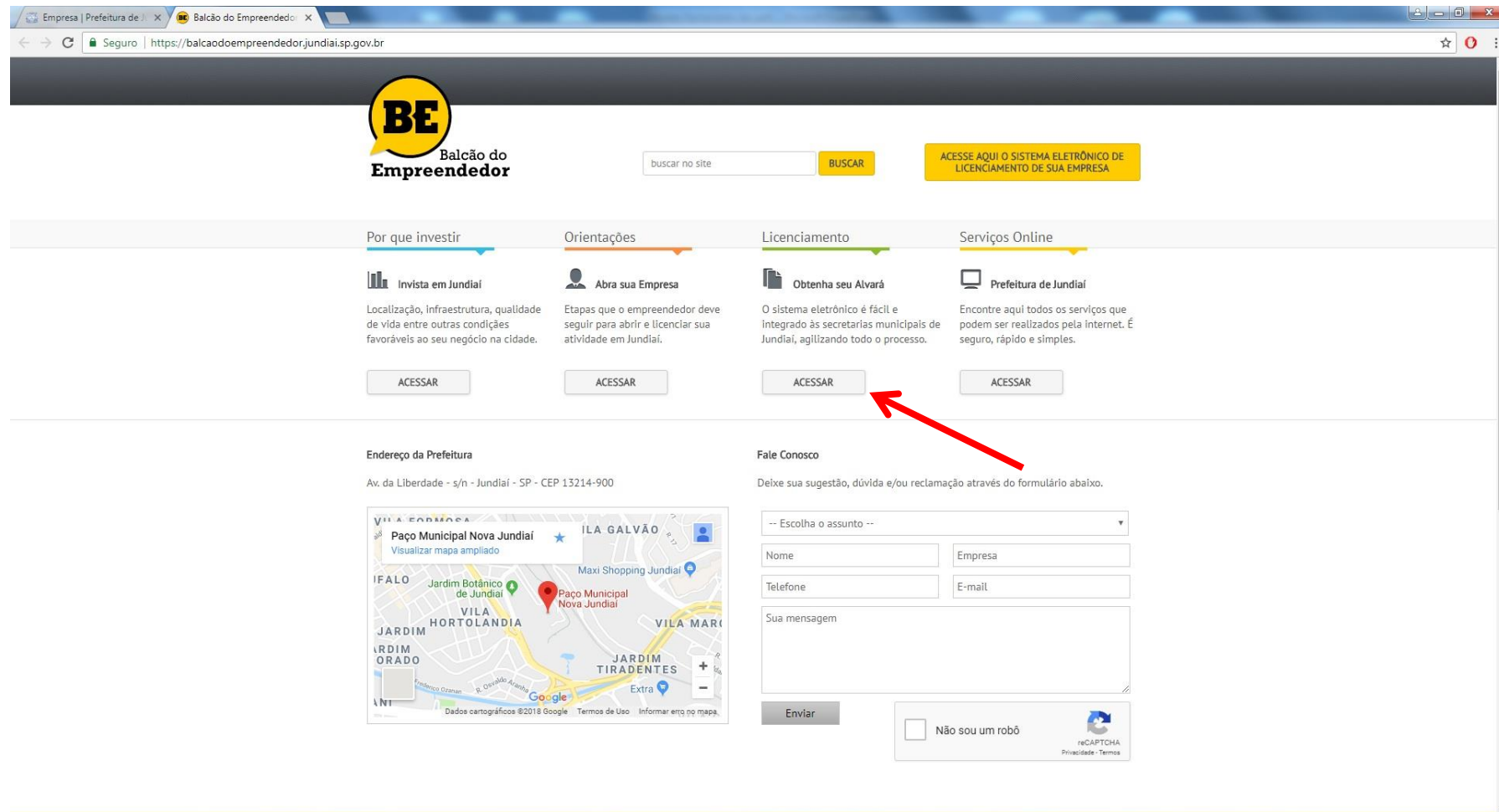


2º Clicar em Balcão do Empreendedor;



The screenshot shows the website interface for Jundiá Prefeitura. At the top, there is a navigation bar with links for 'Lei de acesso à informação', 'Portal da Transparência', and 'Imprensa Oficial'. Below this is a dark blue header with the city logo and a search bar. The main content area features a breadcrumb trail 'PREFEITURA DE JUNDIAÍ » EMPRESA' and a section titled 'Empresa'. A red arrow points to the link 'Balcão do Empreendedor' in the left-hand menu. Other links in the menu include 'Agenda micro região - Unidade de Promoção da Saúde', 'Código Tributário', 'Compra Aberta', 'Consulta de Pagamentos a Fornecedores', 'Dados Abertos', 'Em Jundiá', and 'Guia do Investidor'. A right-hand menu lists services like 'ITBI - Online', 'Nota Fiscal Eletrônica', 'Obras Particulares', 'Pontos de Interesse (POI)', 'Portal da Transparência', 'SAEPRO', 'Situação Cadastral do Contribuinte Mobiliário', and 'Consultar Valor da Taxa'. At the bottom, there is a video player titled 'Jundiá em Pleno Movimento - versão inglês' with a play button and a subtitle 'And speaking of education'. A home button is visible in the bottom right corner.

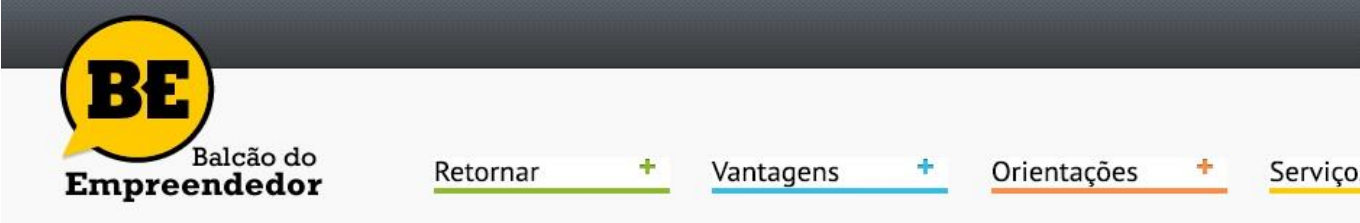
3º Ao abrir uma nova aba do balcão do empreendedor, na guia Licenciamento (Obtenha seu Alvará) clicar em 'Acessar';



The screenshot shows the website interface for the 'Balcão do Empreendedor' (Entrepreneur's Counter). The browser address bar displays 'https://balcaodoempreendedor.jundiai.sp.gov.br'. The main navigation bar includes the 'BE Balcão do Empreendedor' logo, a search bar, and a button to 'ACESSE AQUI O SISTEMA ELETRÔNICO DE LICENCIAMENTO DE SUA EMPRESA'. Below this, there are four main service categories: 'Por que investir', 'Orientações', 'Licenciamento', and 'Serviços Online'. The 'Licenciamento' section is highlighted with a green underline and contains the text 'Obtenha seu Alvará' and 'O sistema eletrônico é fácil e integrado às secretarias municipais de Jundiá, agilizando todo o processo.' A red arrow points to the 'ACESSAR' button in this section. Other sections include 'Investa em Jundiá', 'Abra sua Empresa', and 'Prefeitura de Jundiá'. At the bottom, there is a contact form with fields for 'Nome', 'Empresa', 'Telefone', and 'E-mail', and a 'Enviar' button. A reCAPTCHA widget is also visible.



4º Irá aparecer a tela de Login para acesso no sistema, caso possua um 'CFM' preencha e faça o login com ele, se não clique na opção de CPF e preencha com seus dados;



BE Balcão do Empreendedor

[Retornar](#) [Vantagens](#) [Orientações](#) [Serviço](#)

LICENCIAMENTO +

- Inscrição/Licença
- Consultar Solicitações
- Contador Não Estabelecido
- Prestador Não Estabelecido
- Autenticar Talonário
- Situação Cadastral
- Consultar Taxa de Alvará
- Perguntas Frequentes

SITE SEGURO
VALIDADO POR
CERTISIGN

Entrar no Sistema

Primeiro acesso?

[Para cadastrar sua senha, clique aqui.](#)

Esqueceu sua senha?

[Para recuperar sua senha, clique aqui.](#)

Informe os dados para entrar no sistema

* Logar por: CNPJ ou CPF CFM

* Pessoa: Física Jurídica

* CPF:

* Senha:

* Digite os caracteres do quadro:

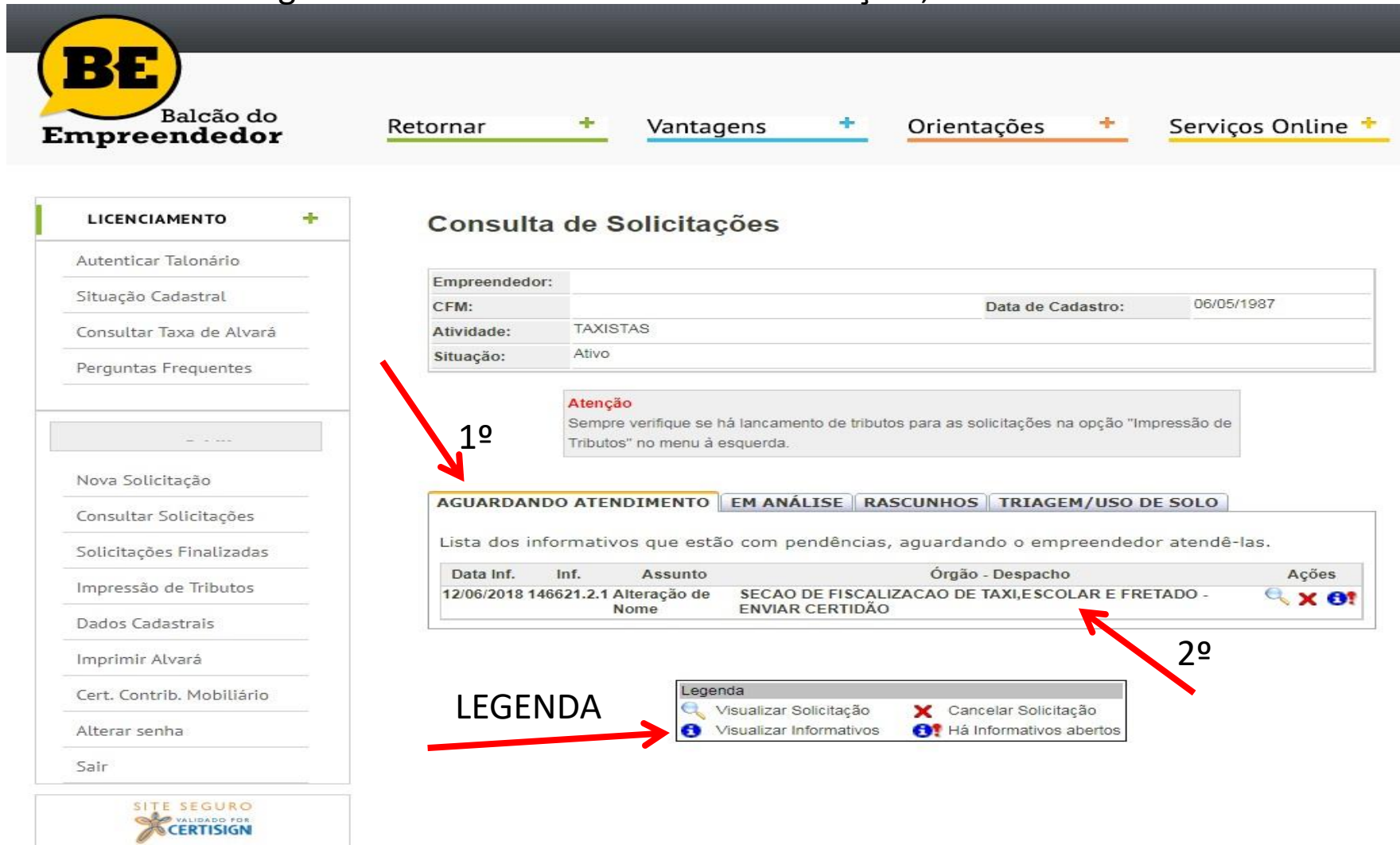
MTAR

Se estiver ilegível [clique aqui](#)

Entrar



5º Clicar na guia 'AGUARDANDO ATENDIMENTO', em seguida em cima da solicitação conforme indicação.
Obs.: Observar a legenda abaixo na tela conforme indicação.;



BE Balcão do Empreendedor

Retornar + Vantagens + Orientações + Serviços Online +

LICENCIAMENTO +

- Autenticar Talonário
- Situação Cadastral
- Consultar Taxa de Alvará
- Perguntas Frequentes

Nova Solicitação

Consultar Solicitações

Solicitações Finalizadas

Impressão de Tributos

Dados Cadastrais

Imprimir Alvará

Cert. Contrib. Mobiliário

Alterar senha

Sair

Consulta de Solicitações

Empreendedor: _____

CFM: _____ Data de Cadastro: 06/05/1987




Atividade: TAXISTAS

Situação: Ativo





Atenção
Sempre verifique se há lançamento de tributos para as solicitações na opção "Impressão de Tributos" no menu à esquerda.

AGUARDANDO ATENDIMENTO EM ANÁLISE RASCUNHOS TRIAGEM/USO DE SOLO


Lista dos informativos que estão com pendências, aguardando o empreendedor atendê-las.

Data Inf.	Inf.	Assunto	Órgão - Despacho	Ações
12/06/2018	146621.2.1	Alteração de Nome	SECAO DE FISCALIZACAO DE TAXI,ESCOLAR E FRETADO - ENVIAR CERTIDÃO	  

LEGENDA

Legenda	
 Visualizar Solicitação	 Cancelar Solicitação
 Visualizar Informativos	 Há Informativos abertos

SITE SEGURO VALIDADO POR CERTISIGN



6º Seguir as instruções descritas.;

LICENCIAMENTO +

- Autenticar Talonário
- Situação Cadastral
- Consultar Taxa de Alvará
- Perguntas Frequentes

SEBASTIAO AMARAL

- Nova Solicitação
- Consultar Solicitações
- Solicitações Finalizadas
- Impressão de Tributos
- Dados Cadastrais
- Imprimir Alvará
- Cert. Contrib. Mobiliário
- Alterar senha
- Sair

 SITE SEGURO
VALIDADO POR
CERTISIGN

Atender Informativo

Dados do Informativo

Solicitação: 146621 Análise: 2 Informativo: 1 Envio: 12/06/2018 Expirará em: 11/08/2018
Responsável: GUSTAVO BRIAN ALMEIDA SILVA
Despacho informado: ENVIAR CERTIDÃO
SOLICITAMOS O ENVIO DA CERTIDÃO NEGATIVA DE DÉBITOS MOBILIÁRIOS

Documentos enviados pelo órgão analisador

DECLARAÇÕES DIVERSAS [Visualizar](#)

Documentos enviados pela UGTM para visualização do requerente, podendo ser exemplos de alguns documentos para tirar como base o seu.

Dados do Atendimento

Documentos solicitados

Selecione os arquivos e clique no botão Atender. **ATENÇÃO:** Os campos com * são obrigatórios.

Descrição	Anexar
DECLARAÇÕES DIVERSAS	Escolher arquivo
<small>Extensões permitidas: pdf, doc, docx, jpg, png</small>	<small>Mostrar arquivo selecionado</small>

Documentos exigidos pela UGTM que devem ser enviados pelo requerente, o qual deve ter o documento escaneado em seu computador.

Observações

Caracteres digitados: 0 Caracteres restantes: 320

Observações que o requerente pretende deixar para visualização da UGTM.

Finalizar o atendimento do informativo.

[Atender](#) [Retornar à Consulta](#)



7º Seu informativo foi atendido e enviado para análise;


Atender Informativo

Dados do Informativo

Solicitação: 146621 Análise: 2 Informativo: 1 Envio: 12/06/2018 Expirará em: 11/08/2018

Responsável: GUSTAVO BRIAN ALMEIDA SILVA

Despacho informado: ENVIAR CERTIDÃO
SOLICITAMOS O ENVIO DA CERTIDÃO NEGATIVA DE DÉBITOS MOBILIÁRIOS

 **Informativo atendido com sucesso**

OK

[Visualizar](#)

Dados do Atendimento

Documentos solicitados

Selecione os arquivos e clique no botão Atender. **ATENÇÃO:** Os campos com * são obrigatórios.

Descrição	Anexar
DECLARAÇÕES DIVERSAS <i>Extensões permitidas: pdf, doc, docx, jpg, png</i>	<input type="button" value="Escolher arquivo"/> Nenhum arquivo selecionado

Observações

verificar se é esta certidão.

Caracteres digitados: 0 Caracteres restantes: 320



PROCEDIMENTO PARA

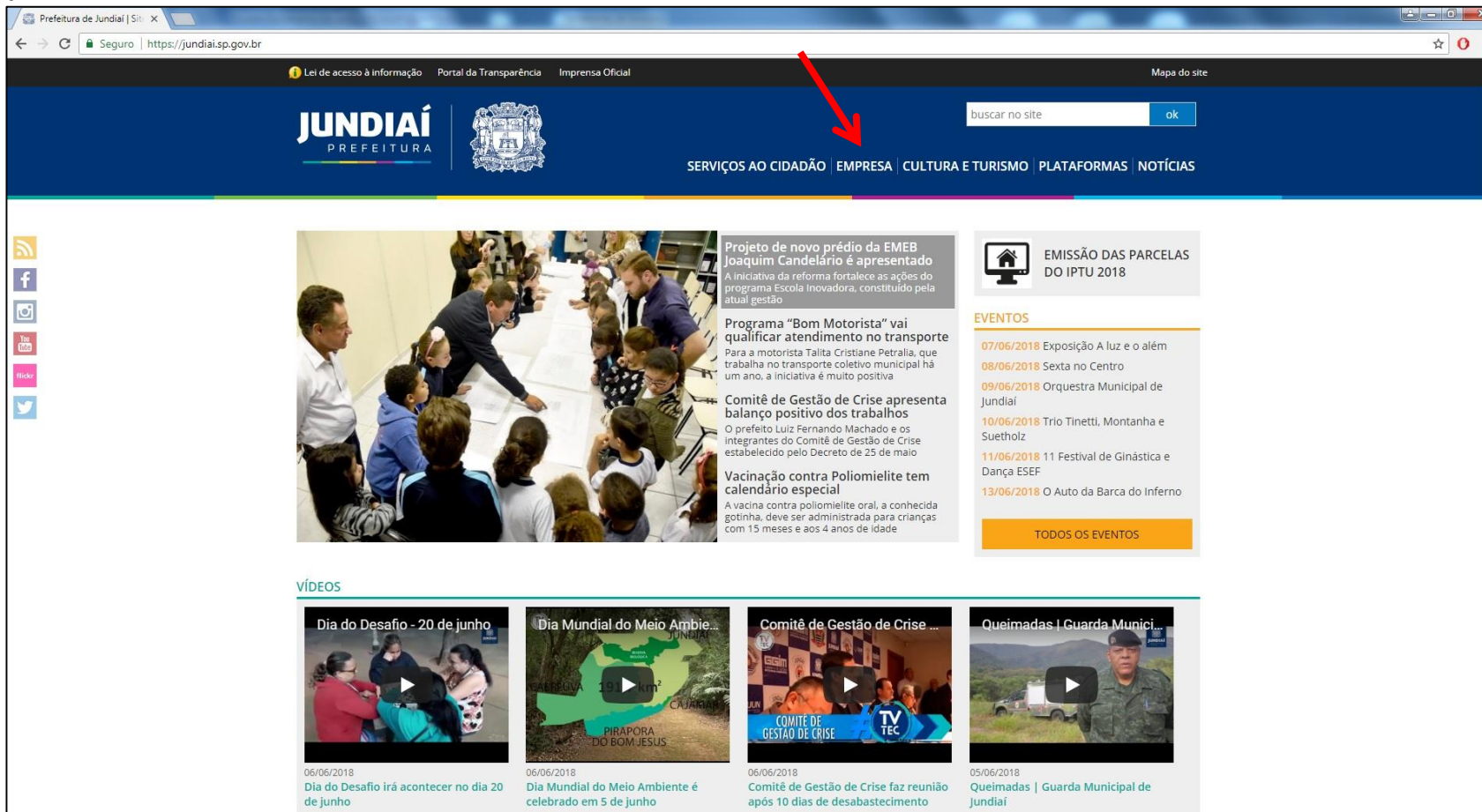
CONSULTAR/ACOMPANHAR UM

PROCEDIMENTO ATRAVÉS DO BALCÃO DO

EMPREENDEDOR



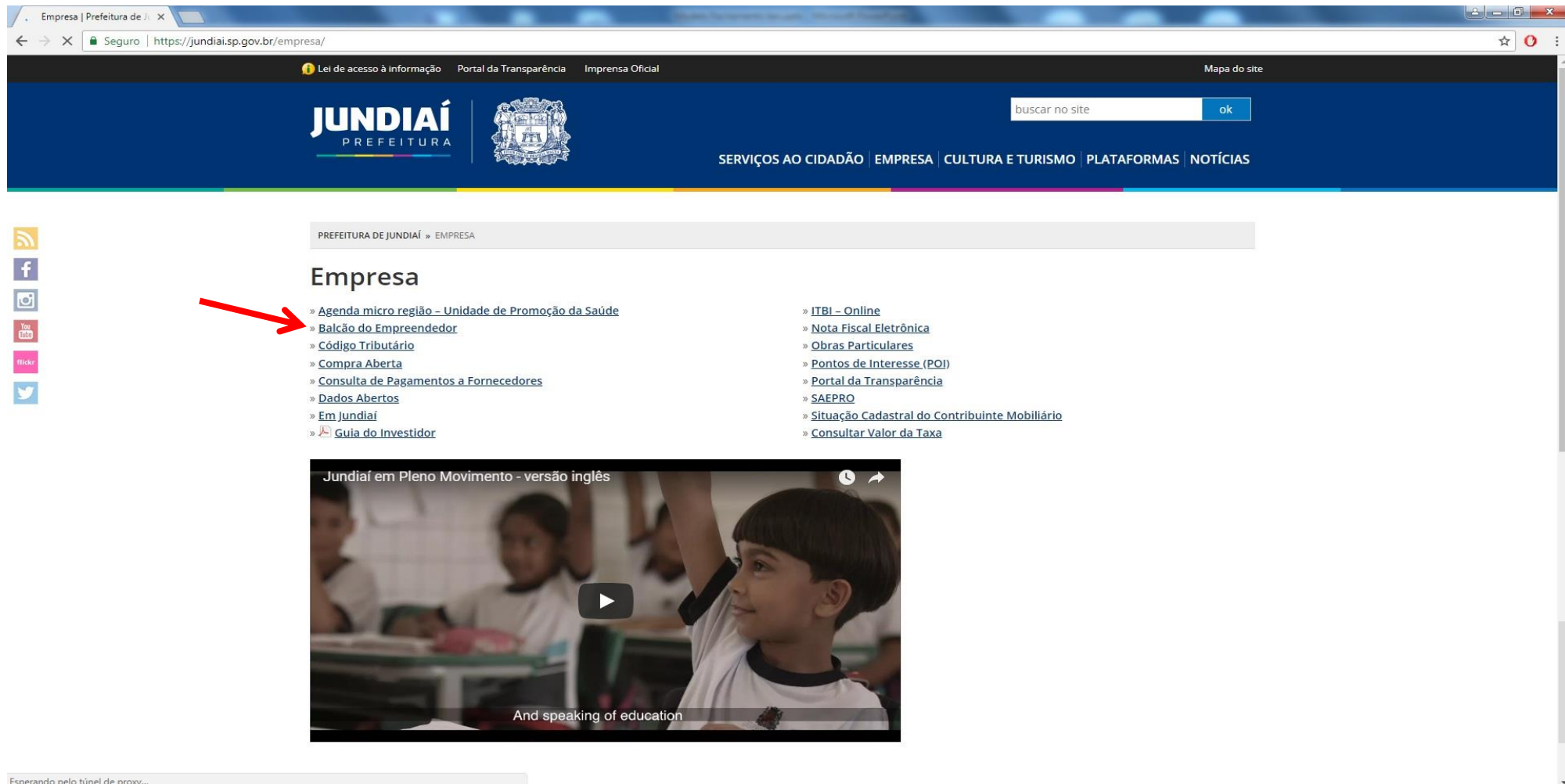
1º – Entrar no site da Prefeitura de Jundiáí através do link: <https://jundiai.sp.gov.br/>, e clicar em ‘Empresa’;



The screenshot shows the website of the Jundiáí Municipality. At the top, there is a navigation bar with the following links: [Lei de acesso à informação](#), [Portal da Transparência](#), [Imprensa Oficial](#), and [Mapa do site](#). The main header features the Jundiáí Prefeitura logo and a search bar with the text "buscar no site" and an "ok" button. Below the header, there is a horizontal menu with the following items: [SERVIÇOS AO CIDADÃO](#), [EMPRESA](#), [CULTURA E TURISMO](#), [PLATAFORMAS](#), and [NOTÍCIAS](#). A red arrow points to the "EMPRESA" link. The main content area is divided into several sections: a large image of a group of people, a section titled "Projeto de novo prédio da EMEB Joaquim Candelário é apresentado", a section titled "Programa 'Bom Motorista' vai qualificar atendimento no transporte", a section titled "Comitê de Gestão de Crise apresenta balanço positivo dos trabalhos", a section titled "Vacinação contra Poliomielite tem calendário especial", and a section titled "EMISSÃO DAS PARCELAS DO IPTU 2018". Below these sections, there is a "EVENTOS" section with a list of events: **07/06/2018** Exposição A luz e o além, **08/06/2018** Sexta no Centro, **09/06/2018** Orquestra Municipal de Jundiáí, **10/06/2018** Trio Tinetti, Montanha e Suetholz, **11/06/2018** 11 Festival de Ginástica e Dança ESEF, and **13/06/2018** O Auto da Barca do Inferno. At the bottom, there is a "VÍDEOS" section with four video thumbnails: "Dia do Desafio - 20 de junho", "Dia Mundial do Meio Ambiente", "Comitê de Gestão de Crise", and "Queimadas | Guarda Municipal de Jundiáí".



2º Clicar em Balcão do Empreendedor;



The screenshot shows the website interface for Jundiá Prefeitura. At the top, there is a navigation bar with links for 'Lei de acesso à informação', 'Portal da Transparência', and 'Imprensa Oficial'. Below this is a dark blue header with the city logo and a search bar. The main content area features a breadcrumb trail 'PREFEITURA DE JUNDIAÍ » EMPRESA' and a section titled 'Empresa'. A red arrow points to the link 'Balcão do Empreendedor' in a list of services. Other links include 'Agenda micro região - Unidade de Promoção da Saúde', 'Código Tributário', 'Compra Aberta', 'Consulta de Pagamentos a Fornecedores', 'Dados Abertos', 'Em Jundiá', 'Guia do Investidor', 'ITBI - Online', 'Nota Fiscal Eletrônica', 'Obras Particulares', 'Pontos de Interesse (POI)', 'Portal da Transparência', 'SAEPRO', 'Situação Cadastral do Contribuinte Mobiliário', and 'Consultar Valor da Taxa'. A video player is visible at the bottom, showing a child in a classroom with the text 'Jundiá em Pleno Movimento - versão inglês' and 'And speaking of education'. A home button is located in the bottom right corner.

Empresa | Prefeitura de Jundiá

Seguro | <https://jundiai.sp.gov.br/empresa/>

Lei de acesso à informação | Portal da Transparência | Imprensa Oficial | Mapa do site

JUNDIAÍ PREFEITURA

buscar no site ok

SERVIÇOS AO CIDADÃO | EMPRESA | CULTURA E TURISMO | PLATAFORMAS | NOTÍCIAS

PREFEITURA DE JUNDIAÍ » EMPRESA

Empresa

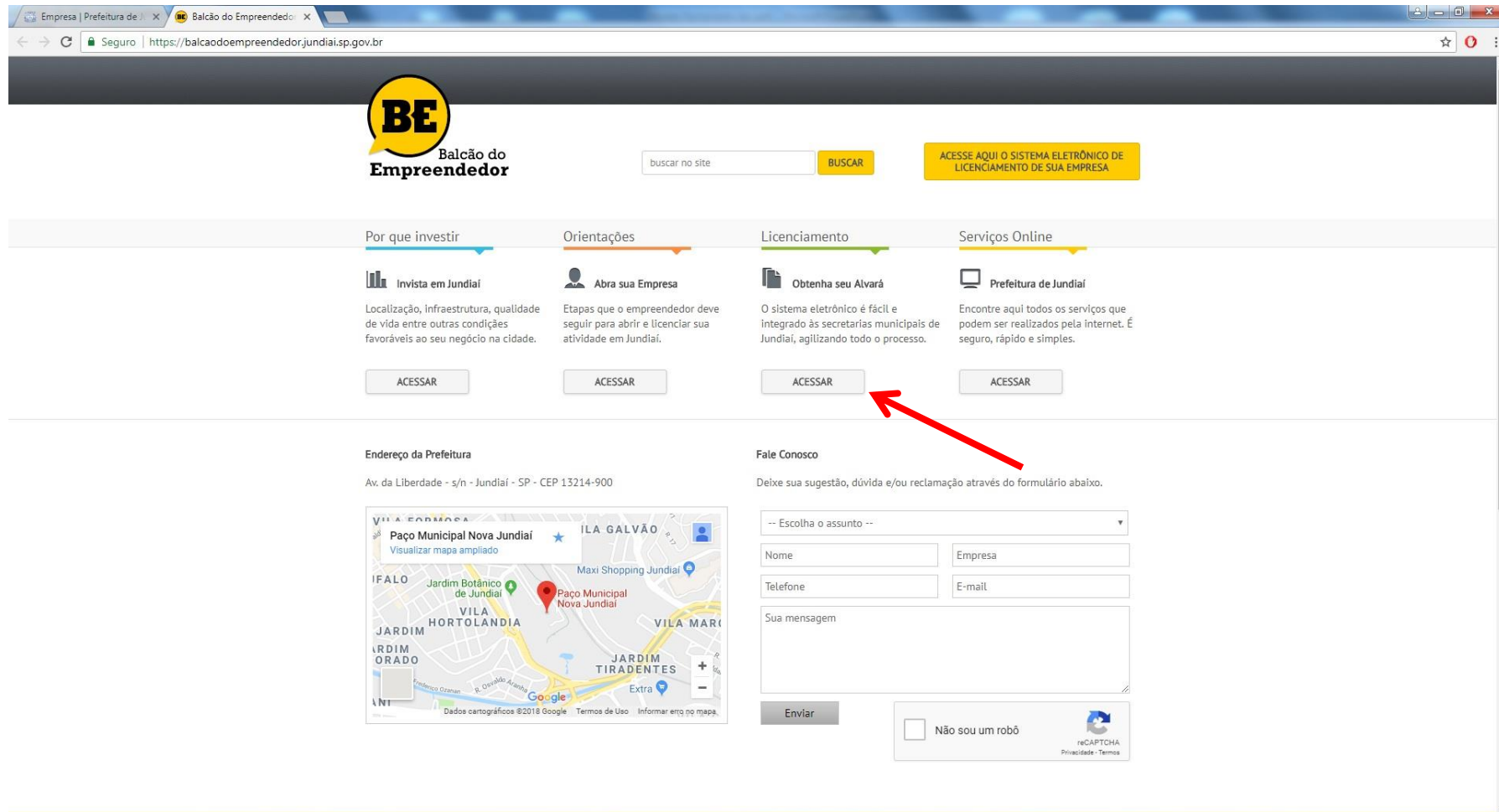
- » [Agenda micro região - Unidade de Promoção da Saúde](#)
- » [Balcão do Empreendedor](#)
- » [Código Tributário](#)
- » [Compra Aberta](#)
- » [Consulta de Pagamentos a Fornecedores](#)
- » [Dados Abertos](#)
- » [Em Jundiá](#)
- » [Guia do Investidor](#)
- » [ITBI - Online](#)
- » [Nota Fiscal Eletrônica](#)
- » [Obras Particulares](#)
- » [Pontos de Interesse \(POI\)](#)
- » [Portal da Transparência](#)
- » [SAEPRO](#)
- » [Situação Cadastral do Contribuinte Mobiliário](#)
- » [Consultar Valor da Taxa](#)

Jundiá em Pleno Movimento - versão inglês

And speaking of education

Esperando pelo túnel de proxy...


3º Ao abrir uma nova aba do balcão do empreendedor, na guia Licenciamento (Obtenha seu Alvará) clicar em 'Acessar';



The screenshot displays the 'Balcão do Empreendedor' website. At the top, there is a search bar and a yellow button labeled 'ACESSE AQUI O SISTEMA ELETRÔNICO DE LICENCIAMENTO DE SUA EMPRESA'. Below this, a navigation bar features four main sections: 'Por que investir', 'Orientações', 'Licenciamento', and 'Serviços Online'. The 'Licenciamento' section is currently active and highlighted with a green underline. It contains the text 'Obtenha seu Alvará' and 'O sistema eletrônico é fácil e integrado às secretarias municipais de Jundiá, agilizando todo o processo.' Below this text is a button labeled 'ACESSAR', which is pointed to by a red arrow. Other sections include 'Investa em Jundiá', 'Abra sua Empresa', and 'Prefeitura de Jundiá', each with their own 'ACESSAR' buttons. At the bottom of the page, there is a contact form titled 'Fale Conosco' with fields for 'Nome', 'Empresa', 'Telefone', and 'E-mail', and a 'Sua mensagem' text area. A 'Enviar' button and a reCAPTCHA checkbox are also visible.



4º Irá aparecer a tela de Login para acesso no sistema, caso possua um 'CFM' preencha e faça o login com ele, se não clique na opção de CPF e preencha com seus dados;



BE
Balcão do
Empreendedor

[Retornar](#) + [Vantagens](#) + [Orientações](#) + [Serviço:](#)

LICENCIAMENTO +

- Inscrição/Licença
- Consultar Solicitações
- Contador Não Estabelecido
- Prestador Não Estabelecido
- Autenticar Talonário
- Situação Cadastral
- Consultar Taxa de Alvará
- Perguntas Frequentes

SITE SEGURO
VALIDADO POR
CERTISIGN

Entrar no Sistema

Primeiro acesso?

[Para cadastrar sua senha, clique aqui.](#)

Esqueceu sua senha?

[Para recuperar sua senha, clique aqui.](#)

Informe os dados para entrar no sistema

* Logar por: CNPJ ou CPF CFM

* Pessoa: Física Jurídica

* CPF:

* Senha:

* Digite os caracteres do quadro:

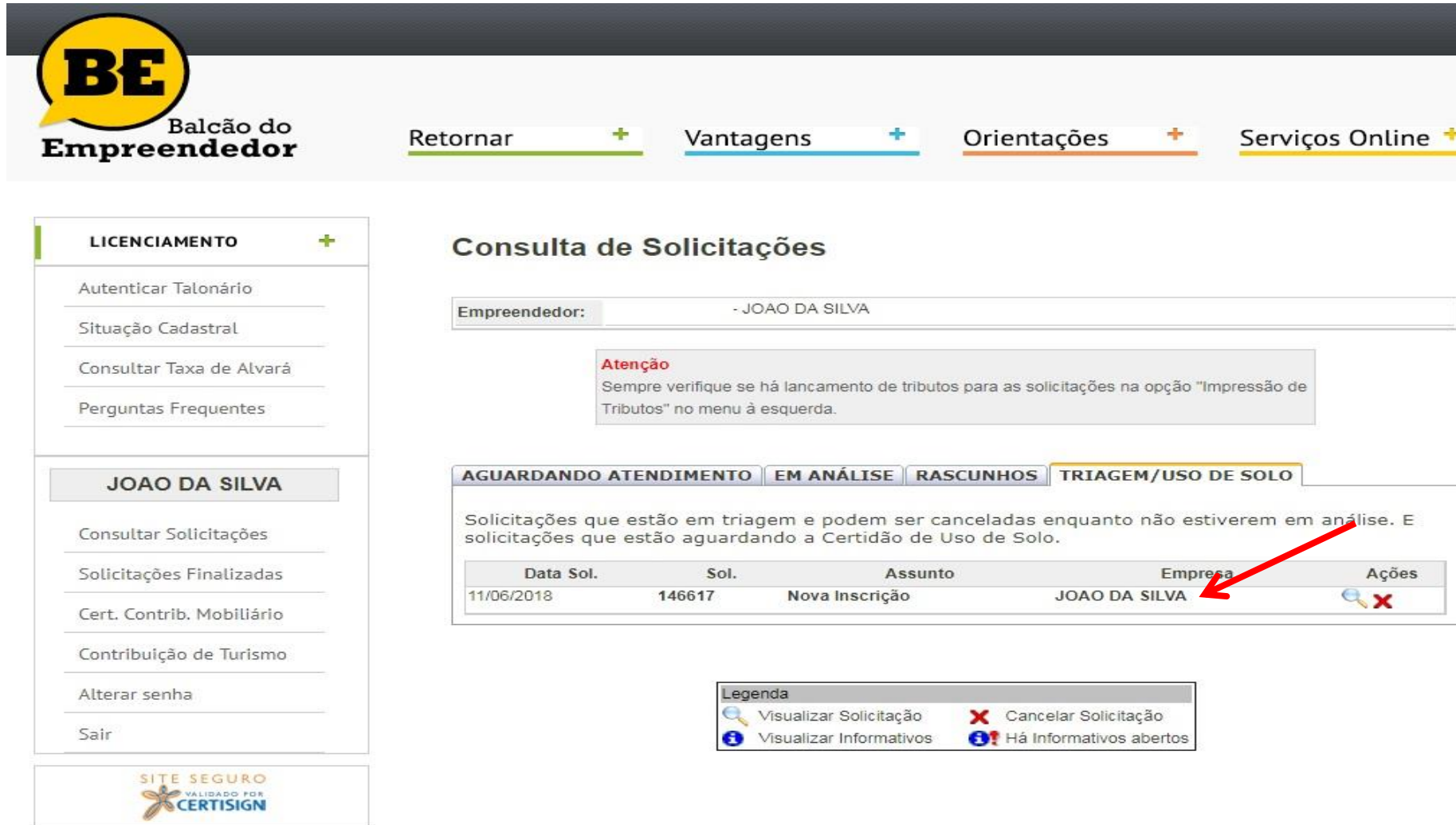
MTAR

Se estiver ilegível [clique aqui](#)

Entrar



5º Nesta tela aparecerá as guias/opções sobre a sua solicitação conforme indicação. Para ver a situação clique em cima da mesma;



BE Balcão do Empreendedor

Retornar + Vantagens + Orientações + Serviços Online +

LICENCIAMENTO +

- Autenticar Talonário
- Situação Cadastral
- Consultar Taxa de Alvará
- Perguntas Frequentes



JOAO DA SILVA

- Consultar Solicitações
- Solicitações Finalizadas
- Cert. Contrib. Mobiliário
- Contribuição de Turismo
- Alterar senha
- Sair





AGUARDANDO ATENDIMENTO | **EM ANÁLISE** | **RASCUNHOS** | **TRIAGEM/USO DE SOLO**

Atenção
Sempre verifique se há lançamento de tributos para as solicitações na opção "Impressão de Tributos" no menu à esquerda.


Solicitações que estão em triagem e podem ser canceladas enquanto não estiverem em análise. E solicitações que estão aguardando a Certidão de Uso de Solo.

Data Sol.	Sol.	Assunto	Empresa	Ações
11/06/2018	146617	Nova Inscrição	JOAO DA SILVA	 

Legenda

-  Visualizar Solicitação
-  Cancelar Solicitação
-  Visualizar Informativos
-  Há Informativos abertos

SITE SEGURO VALIDADO POR CERTISIGN



6º Posicionar o mouse em cima da indicação e verá a situação da solicitação;



[Retornar](#) +

[Vantagens](#) +

[Orientações](#) +

[Serviços Online](#) +

LICENCIAMENTO +

- Autenticar Talonário
- Situação Cadastral
- Consultar Taxa de Alvará
- Perguntas Frequentes


JOAO DA SILVA

- Consultar Solicitações
- Solicitações Finalizadas
- Cert. Contrib. Mobiliário
- Contribuição de Turismo
- Alterar senha
- Sair




Análises da Solicitação

Dados da Solicitação

Número: 146617	Interessado: JOAO DA SILVA	Situação: 
Atividade: 722 - TAXISTAS		
Assunto: Nova Inscrição		

Lista das Análises

Análise: 1	Responsável: 523 - BALCAO DO EMPREENDEDOR	Situação: 
Órgão:	BALCAO DO EMPREENDEDOR	
Despacho:	TRIAGEM	
Criada:	11/06/2018	
Informativos:	Não há informativos para essa análise	

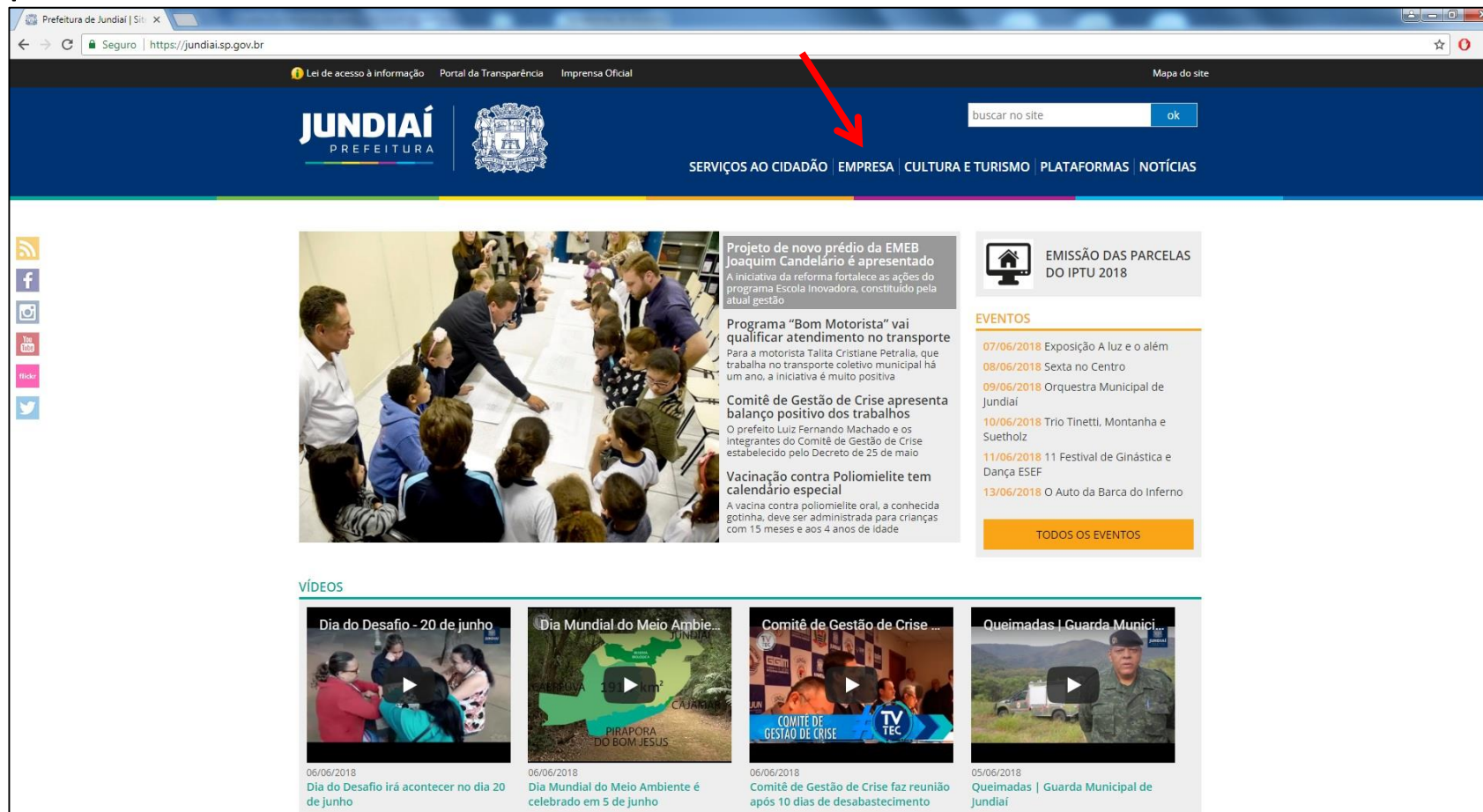
[Retornar à Consulta](#)



PROCEDIMENTO PARA REALIZAR UMA
SOLICITAÇÃO/PEDIDO AO SETOR DE TÁXI,
ESCOLAR E FRETAMENTO ATRAVÉS DO
BALCÃO DO EMPREENDEDOR



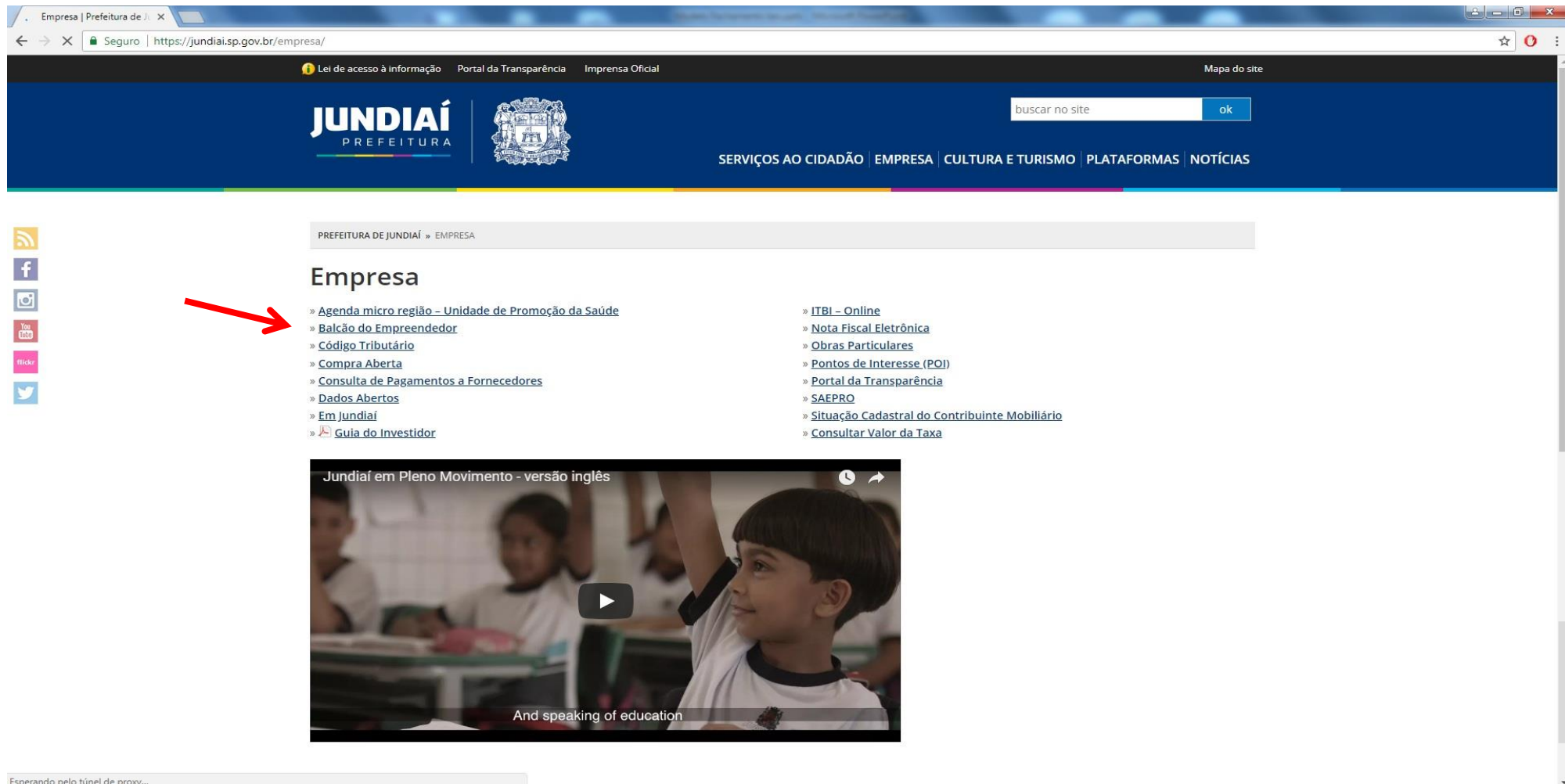
1º – Entrar no site da Prefeitura de Jundiáí através do link: <https://jundiai.sp.gov.br/>, e clicar em ‘Empresa’;



The screenshot shows the website of the Jundiáí Municipality. At the top, there is a navigation bar with the following links: [Lei de acesso à informação](#), [Portal da Transparência](#), [Imprensa Oficial](#), and [Mapa do site](#). The main header features the Jundiáí Prefeitura logo and a search bar with the text "buscar no site" and an "ok" button. Below the header, a horizontal menu contains the following items: [SERVIÇOS AO CIDADÃO](#), [EMPRESA](#), [CULTURA E TURISMO](#), [PLATAFORMAS](#), and [NOTÍCIAS](#). A red arrow points to the "EMPRESA" link. The main content area is divided into several sections: a large image of a group of people in a meeting, a news article titled "Projeto de novo prédio da EMEB Joaquim Candelário é apresentado", a section for "EMISSÃO DAS PARCELAS DO IPTU 2018", and a list of "EVENTOS" including "07/06/2018 Exposição A luz e o além", "08/06/2018 Sexta no Centro", "09/06/2018 Orquestra Municipal de Jundiáí", "10/06/2018 Trio Tinetti, Montanha e Suetholz", "11/06/2018 11 Festival de Ginástica e Dança ESEF", and "13/06/2018 O Auto da Barca do Inferno". Below these sections is a "VÍDEOS" section with four video thumbnails: "Dia do Desafio - 20 de junho", "Dia Mundial do Meio Ambiente...", "Comitê de Gestão de Crise...", and "Queimadas | Guarda Municipal de Jundiáí".



2º Clicar em Balcão do Empreendedor;



The screenshot shows the website interface for Jundiá Prefeitura. At the top, there is a navigation bar with links for 'Lei de acesso à informação', 'Portal da Transparência', and 'Imprensa Oficial'. Below this is a dark blue header with the city logo and a search bar. The main content area is titled 'EMPRESA' and contains a list of services. A red arrow points to the 'Balcão do Empreendedor' link in the left column of the menu.

EMPRESA

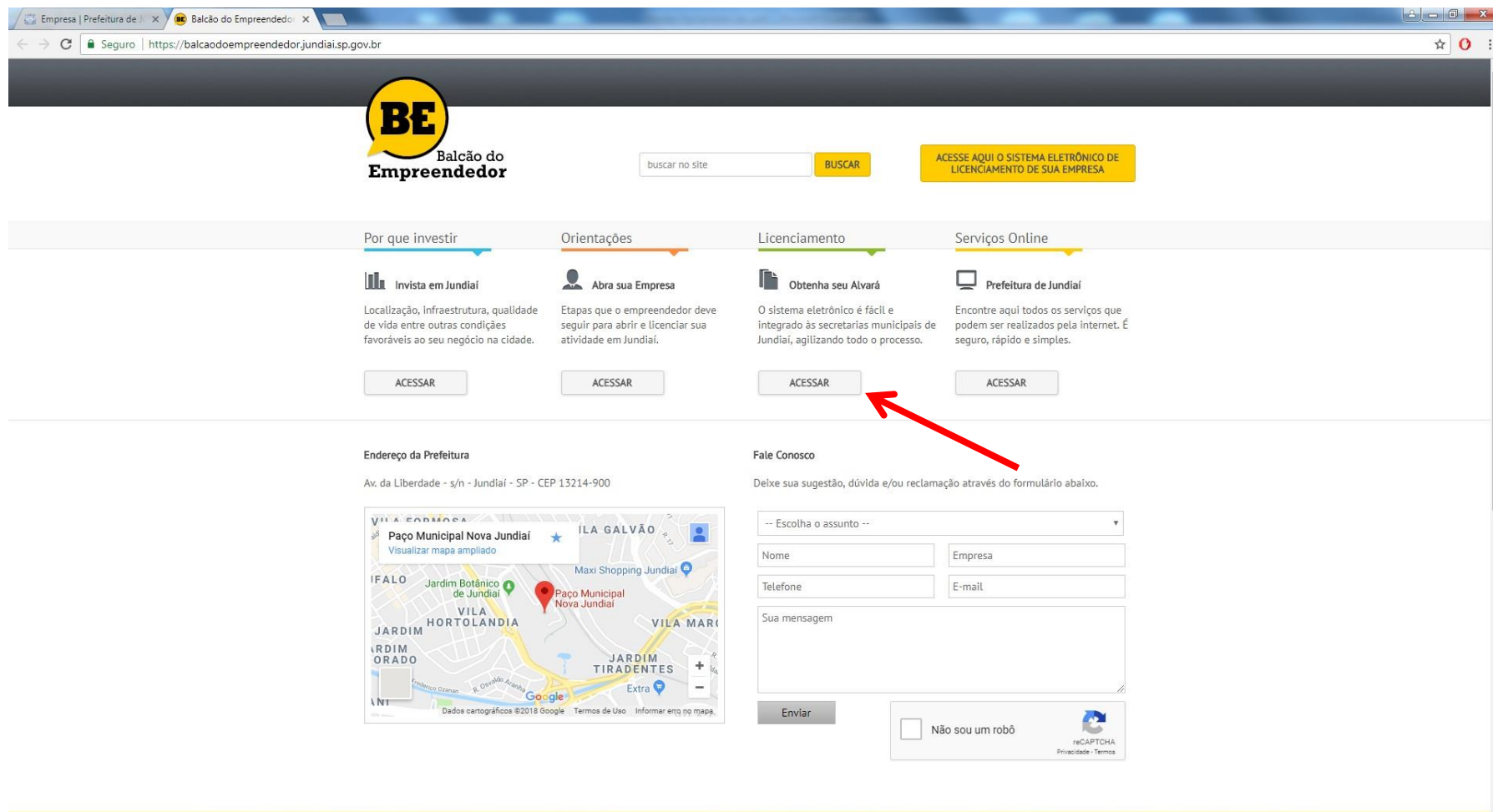
- » [Agenda micro região - Unidade de Promoção da Saúde](#)
- » [Balcão do Empreendedor](#)
- » [Código Tributário](#)
- » [Compra Aberta](#)
- » [Consulta de Pagamentos a Fornecedores](#)
- » [Dados Abertos](#)
- » [Em Jundiá](#)
- » [Guia do Investidor](#)
- » [ITBI - Online](#)
- » [Nota Fiscal Eletrônica](#)
- » [Obras Particulares](#)
- » [Pontos de Interesse \(POI\)](#)
- » [Portal da Transparência](#)
- » [SAEPRO](#)
- » [Situação Cadastral do Contribuinte Mobiliário](#)
- » [Consultar Valor da Taxa](#)

Jundiá em Pleno Movimento - versão inglês

And speaking of education

Esperando pelo túnel de proxy...


3º Ao abrir uma nova aba do balcão do empreendedor, na guia Licenciamento (Obtenha seu Alvará) clicar em 'Acessar';



The screenshot displays the 'Balcão do Empreendedor' website. At the top, there is a search bar and a yellow button labeled 'ACESSE AQUI O SISTEMA ELETRÔNICO DE LICENCIAMENTO DE SUA EMPRESA'. Below this, a navigation bar features four main sections: 'Por que investir', 'Orientações', 'Licenciamento', and 'Serviços Online'. The 'Licenciamento' section is currently selected and highlighted in green. It contains the text 'Obtenha seu Alvará' and 'O sistema eletrônico é fácil e integrado às secretarias municipais de Jundiá, agilizando todo o processo.' Below this text is a button labeled 'ACESSAR', which is pointed to by a red arrow. Other sections include 'Investa em Jundiá', 'Abra sua Empresa', and 'Prefeitura de Jundiá', each with their own 'ACESSAR' buttons. At the bottom of the page, there is a contact form titled 'Fale Conosco' with fields for 'Nome', 'Empresa', 'Telefone', and 'E-mail', and a 'Enviar' button. A reCAPTCHA widget is also visible at the bottom right of the page.



4º Irá aparecer a tela de Login para acesso no sistema, caso possua um 'CFM' preencha e faça o login com ele, se não clique na opção de CPF e preencha com seus dados;



BE
Balcão do
Empreendedor

[Retornar](#) + [Vantagens](#) + [Orientações](#) + [Serviço:](#)

LICENCIAMENTO +

- Inscrição/Licença
- Consultar Solicitações
- Contador Não Estabelecido
- Prestador Não Estabelecido
- Autenticar Talonário
- Situação Cadastral
- Consultar Taxa de Alvará
- Perguntas Frequentes

SITE SEGURO
VALIDADO POR
CERTISIGN

Entrar no Sistema

Primeiro acesso?

[Para cadastrar sua senha, clique aqui.](#)

Esqueceu sua senha?

[Para recuperar sua senha, clique aqui.](#)

Informe os dados para entrar no sistema

* Logar por: CNPJ ou CPF CFM

* Pessoa: Física Jurídica

* CPF:

* Senha:

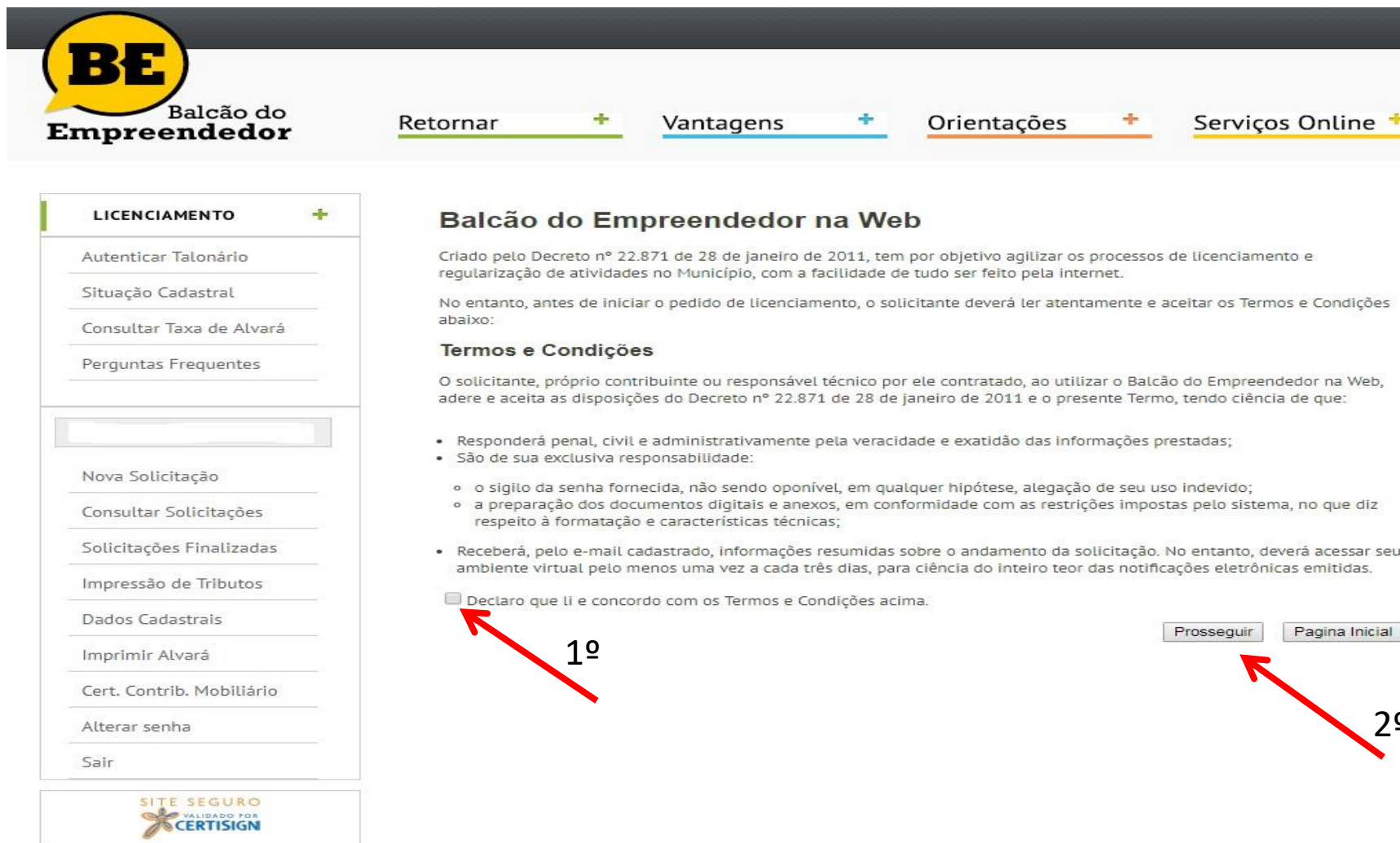
* Digite os caracteres do quadro:

MTAR
Se estiver ilegível [clique aqui](#)

Entrar



5º Ler e Marcar a caixa de Termos e Condições conforme indicação e clicar em 'Prosseguir';



The screenshot shows the 'Balcão do Empreendedor' website. At the top left is the logo 'BE Balcão do Empreendedor'. A navigation bar contains links for 'Retornar', 'Vantagens', 'Orientações', and 'Serviços Online'. A sidebar on the left lists services under 'LICENCIAMENTO', including 'Autenticar Talonário', 'Situação Cadastral', 'Consultar Taxa de Alvará', 'Perguntas Frequentes', 'Nova Solicitação', 'Consultar Solicitações', 'Solicitações Finalizadas', 'Impressão de Tributos', 'Dados Cadastrais', 'Imprimir Alvará', 'Cert. Contrib. Mobiliário', 'Alterar senha', and 'Sair'. The main content area is titled 'Balcão do Empreendedor na Web' and contains text about the service's purpose and terms. A red arrow labeled '1º' points to a checkbox labeled 'Declaro que li e concordo com os Termos e Condições acima.'. Another red arrow labeled '2º' points to a 'Prosseguir' button. A 'Pagina Inicial' button is also visible. At the bottom left is a 'SITE SEGURO' logo, and at the bottom right is a home icon.

BE Balcão do Empreendedor

Retornar + Vantagens + Orientações + Serviços Online +

LICENCIAMENTO +

- Autenticar Talonário
- Situação Cadastral
- Consultar Taxa de Alvará
- Perguntas Frequentes

Nova Solicitação

Consultar Solicitações

Solicitações Finalizadas

Impressão de Tributos

Dados Cadastrais

Imprimir Alvará

Cert. Contrib. Mobiliário

Alterar senha

Sair

Balcão do Empreendedor na Web

Criado pelo Decreto nº 22.871 de 28 de janeiro de 2011, tem por objetivo agilizar os processos de licenciamento e regularização de atividades no Município, com a facilidade de tudo ser feito pela internet.

No entanto, antes de iniciar o pedido de licenciamento, o solicitante deverá ler atentamente e aceitar os Termos e Condições abaixo:

Termos e Condições

O solicitante, próprio contribuinte ou responsável técnico por ele contratado, ao utilizar o Balcão do Empreendedor na Web, adere e aceita as disposições do Decreto nº 22.871 de 28 de janeiro de 2011 e o presente Termo, tendo ciência de que:

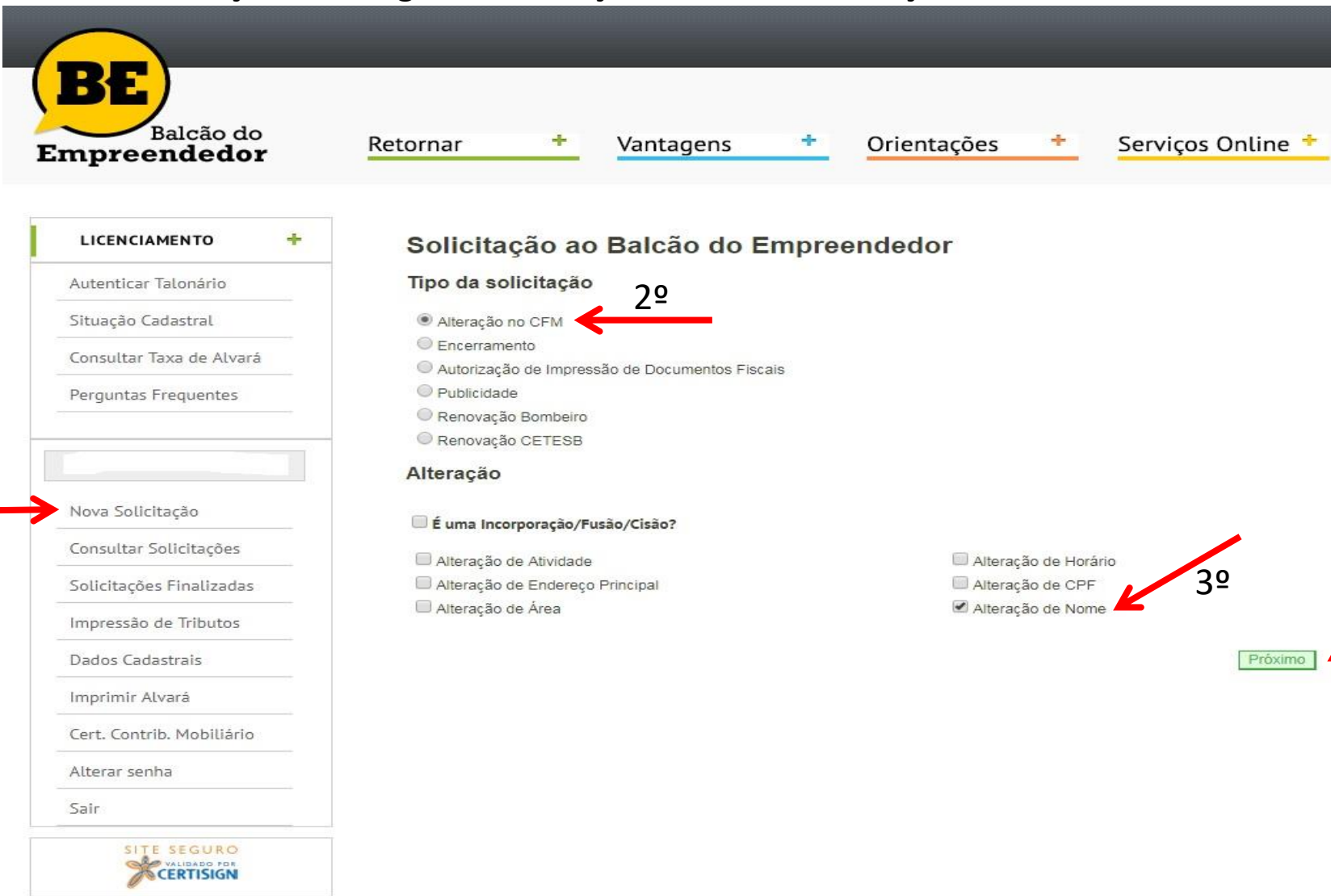
- Responderá penal, civil e administrativamente pela veracidade e exatidão das informações prestadas;
- São de sua exclusiva responsabilidade:
 - o sigilo da senha fornecida, não sendo oponente, em qualquer hipótese, alegação de seu uso indevido;
 - a preparação dos documentos digitais e anexos, em conformidade com as restrições impostas pelo sistema, no que diz respeito à formatação e características técnicas;
- Receberá, pelo e-mail cadastrado, informações resumidas sobre o andamento da solicitação. No entanto, deverá acessar seu ambiente virtual pelo menos uma vez a cada três dias, para ciência do inteiro teor das notificações eletrônicas emitidas.

Declaro que li e concordo com os Termos e Condições acima.

Prosseguir Pagina Inicial

SITE SEGURO VALIDADO POR CERTISIGN

6º Clicar em 'Nova Solicitação' em seguida 'Alteração no CFM', 'Alteração de NOME' e 'Próximo' conforme indicação;



The screenshot shows the 'Balcão do Empreendedor' website interface. At the top, there is a navigation bar with the logo 'BE Balcão do Empreendedor' and four menu items: 'Retornar', 'Vantagens', 'Orientações', and 'Serviços Online'. Below this is a sidebar menu under the heading 'LICENCIAMENTO'. A red arrow labeled '1º' points to the 'Nova Solicitação' option in the sidebar. The main content area is titled 'Solicitação ao Balcão do Empreendedor' and contains a 'Tipo da solicitação' section with several radio button options. A red arrow labeled '2º' points to the 'Alteração no CFM' option. Below this is an 'Alteração' section with several checkbox options. A red arrow labeled '3º' points to the 'Alteração de Nome' checkbox, which is checked. At the bottom right of the form, there is a green button labeled 'Próximo', with a red arrow labeled '4º' pointing to it. A home icon is visible in the bottom right corner of the page.

BE Balcão do Empreendedor

Retornar + Vantagens + Orientações + Serviços Online +

LICENCIAMENTO +

- Autenticar Talonário
- Situação Cadastral
- Consultar Taxa de Alvará
- Perguntas Frequentes

1º → Nova Solicitação

Consultar Solicitações

Solicitações Finalizadas

Impressão de Tributos

Dados Cadastrais

Imprimir Alvará

Cert. Contrib. Mobiliário

Alterar senha

Sair

Solicitação ao Balcão do Empreendedor

Tipo da solicitação **2º**

- Alteração no CFM
- Encerramento
- Autorização de Impressão de Documentos Fiscais
- Publicidade
- Renovação Bombeiro
- Renovação CETESB

Alteração

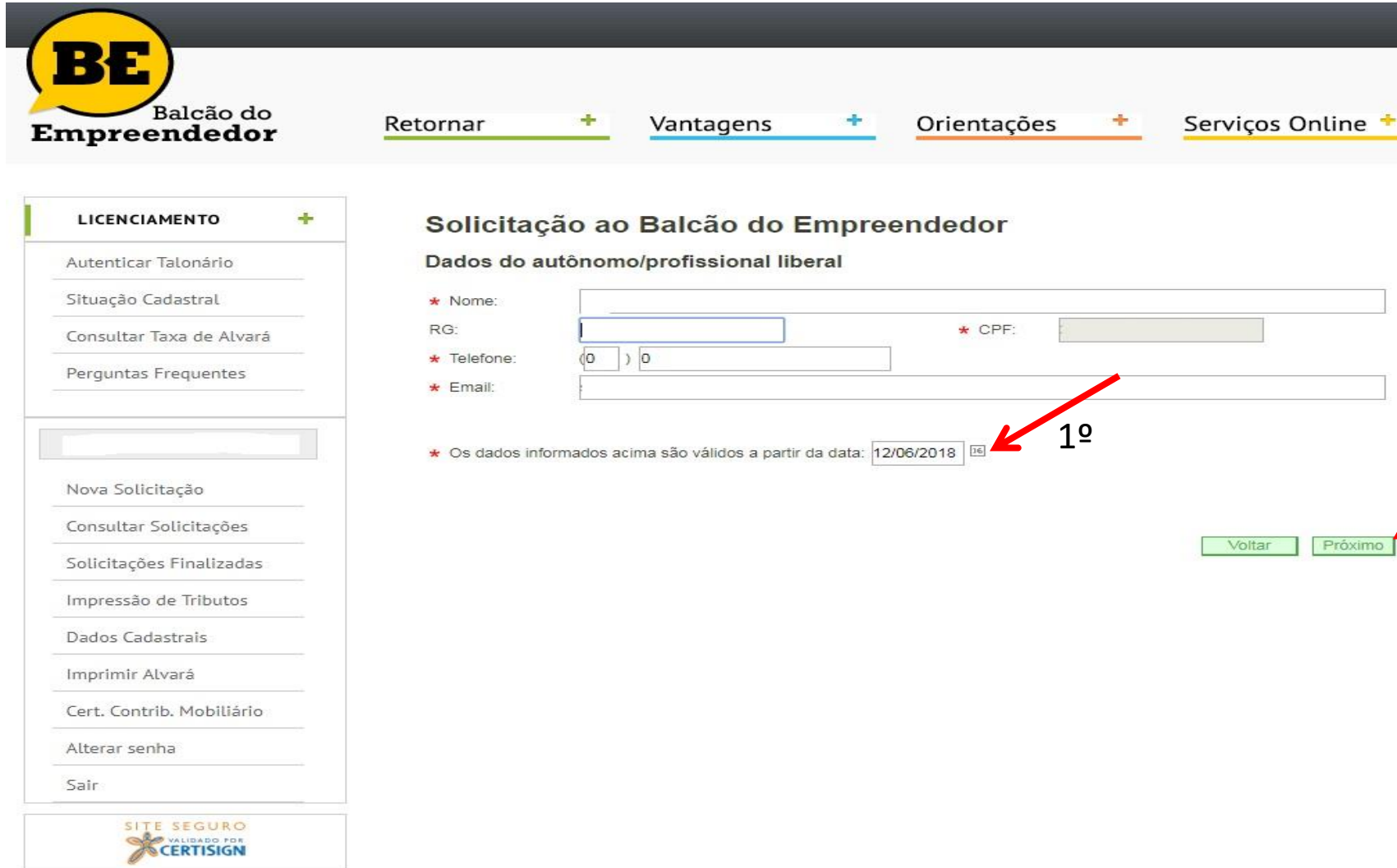
- É uma Incorporação/Fusão/Cisão?
- Alteração de Atividade
- Alteração de Endereço Principal
- Alteração de Área
- Alteração de Horário
- Alteração de CPF
- Alteração de Nome

3º → Próximo

4º → Próximo

SITE SEGURO VALIDADO POR CERTISIGN

7º Preencher os dados, inclusive a data solicitada conforme indicação e clicar em 'Próximo';



BE Balcão do Empreendedor

[Retornar](#) [Vantagens](#) [Orientações](#) [Serviços Online](#)

LICENCIAMENTO

- Autenticar Talonário
- Situação Cadastral
- Consultar Taxa de Alvará
- Perguntas Frequentes

Solicitação ao Balcão do Empreendedor

Dados do autônomo/profissional liberal

* Nome:

RG: * CPF:


* Telefone: (0)) 0

* Email:

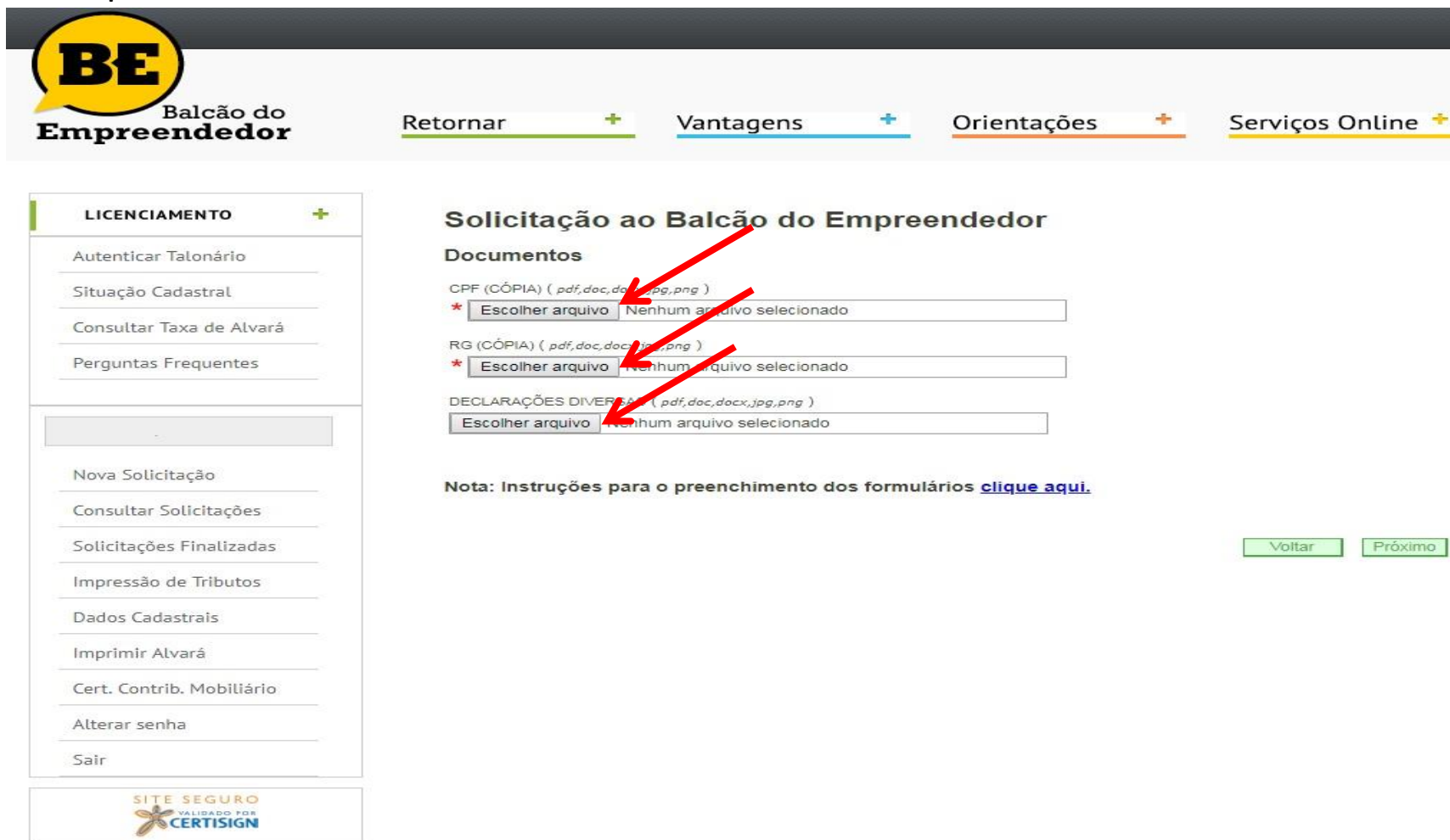
* Os dados informados acima são válidos a partir da data: 12/06/2018 **1º**

2º

SITE SEGURO
VALIDADO POR
CERTISIGN

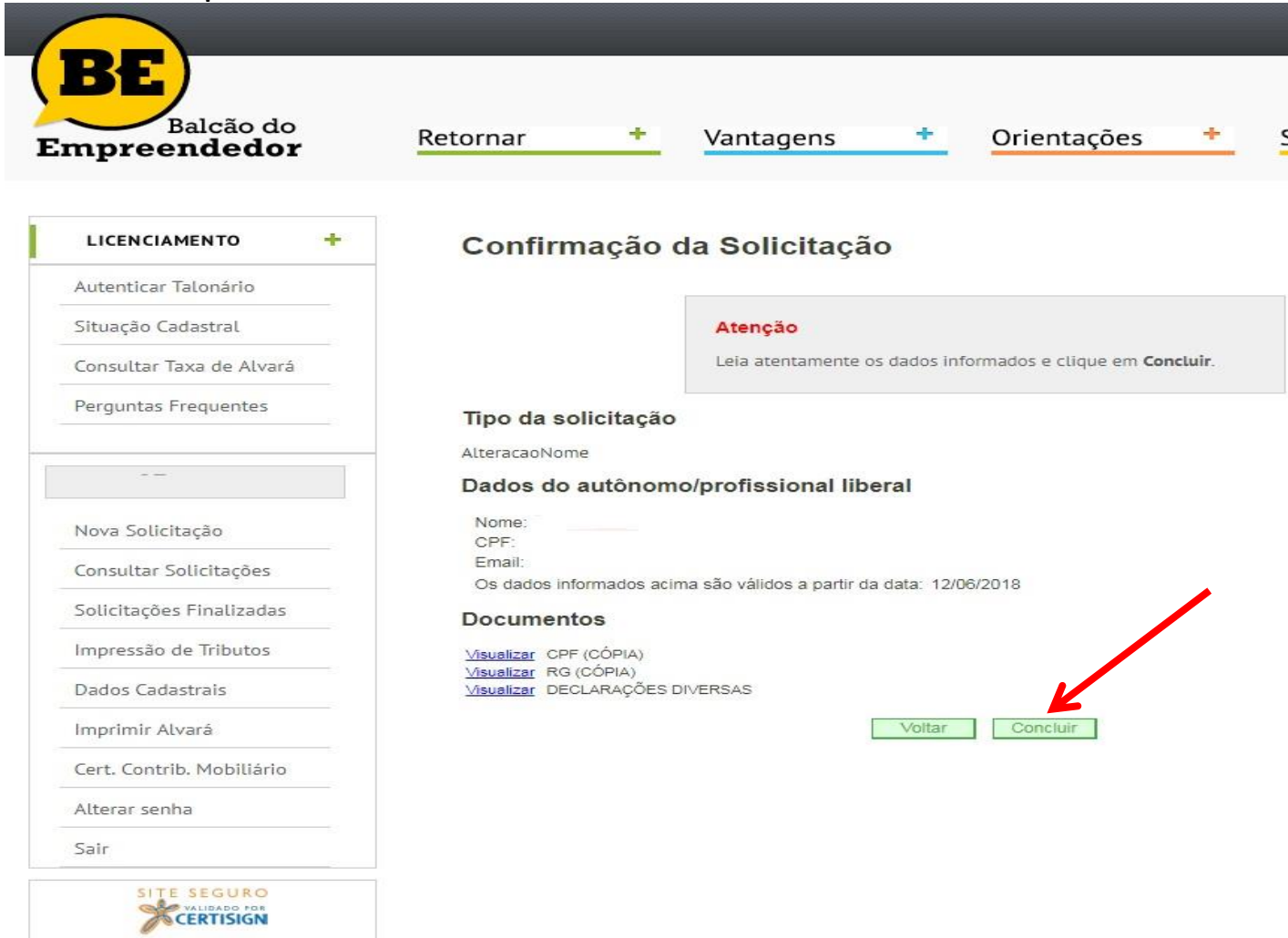


8º Anexar os documentos previamente ESCANEADOS em seu computador conforme solicitado, e em 'Declarações Diversas', descrever em uma folha sulfite a solicitação desejada conforme exemplos a ser disponibilizado pela UGMT ;



The screenshot shows the 'Balcão do Empreendedor' website. At the top left is the logo 'BE Balcão do Empreendedor'. A navigation bar contains links for 'Retornar', 'Vantagens', 'Orientações', and 'Serviços Online'. A sidebar on the left lists services under 'LICENCIAMENTO', including 'Autenticar Talonário', 'Situação Cadastral', 'Consultar Taxa de Alvará', and 'Perguntas Frequentes'. The main content area is titled 'Solicitação ao Balcão do Empreendedor' and contains a 'Documentos' section with three upload fields: 'CPF (CÓPIA)', 'RG (CÓPIA)', and 'DECLARAÇÕES DIVERSAS'. Each field has a red arrow pointing to the 'Escolher arquivo' button. Below the fields is a note: 'Nota: Instruções para o preenchimento dos formulários [clique aqui.](#)'. At the bottom right, there are two buttons: 'Voltar' and 'Próximo', with a red arrow pointing to the 'Próximo' button. A home icon is visible in the bottom right corner. At the bottom left, there is a 'SITE SEGURO' logo.

9º Conferir os dados e clicar em 'Concluir', em seguida anote o número da sua solicitação para posterior acompanhamento;



BE Balcão do Empreendedor

Retornar + Vantagens + Orientações + S

LICENCIAMENTO +

- Autenticar Talonário
- Situação Cadastral
- Consultar Taxa de Alvará
- Perguntas Frequentes

- Nova Solicitação
- Consultar Solicitações
- Solicitações Finalizadas
- Impressão de Tributos
- Dados Cadastrais
- Imprimir Alvará
- Cert. Contrib. Mobiliário
- Alterar senha
- Sair

SITE SEGURO VALIDADO POR CERTISIGN

Confirmação da Solicitação

Atenção

Leia atentamente os dados informados e clique em **Concluir**.

Tipo da solicitação

AlteracaoNome

Dados do autônomo/profissional liberal

Nome: _____

CPF: _____

Email: _____

Os dados informados acima são válidos a partir da data: 12/06/2018


Documentos

[Visualizar](#) CPF (CÓPIA)

[Visualizar](#) RG (CÓPIA)

[Visualizar](#) DECLARAÇÕES DIVERSAS

[Voltar](#) [Concluir](#)



Atenção
Leia atentamente os dados informados e clique em **Concluir**.

Tipo da solicitação
AlteracaoNome

Solicitação Cadastrada com sucesso.
Anote o número gerado: 146621

[OK](#)

Documentos

- [Visualizar](#) CPF (CÓPIA)
- [Visualizar](#) RG (CÓPIA)
- [Visualizar](#) DECLARAÇÕES DIVERSAS

[Voltar](#) [Concluir](#)



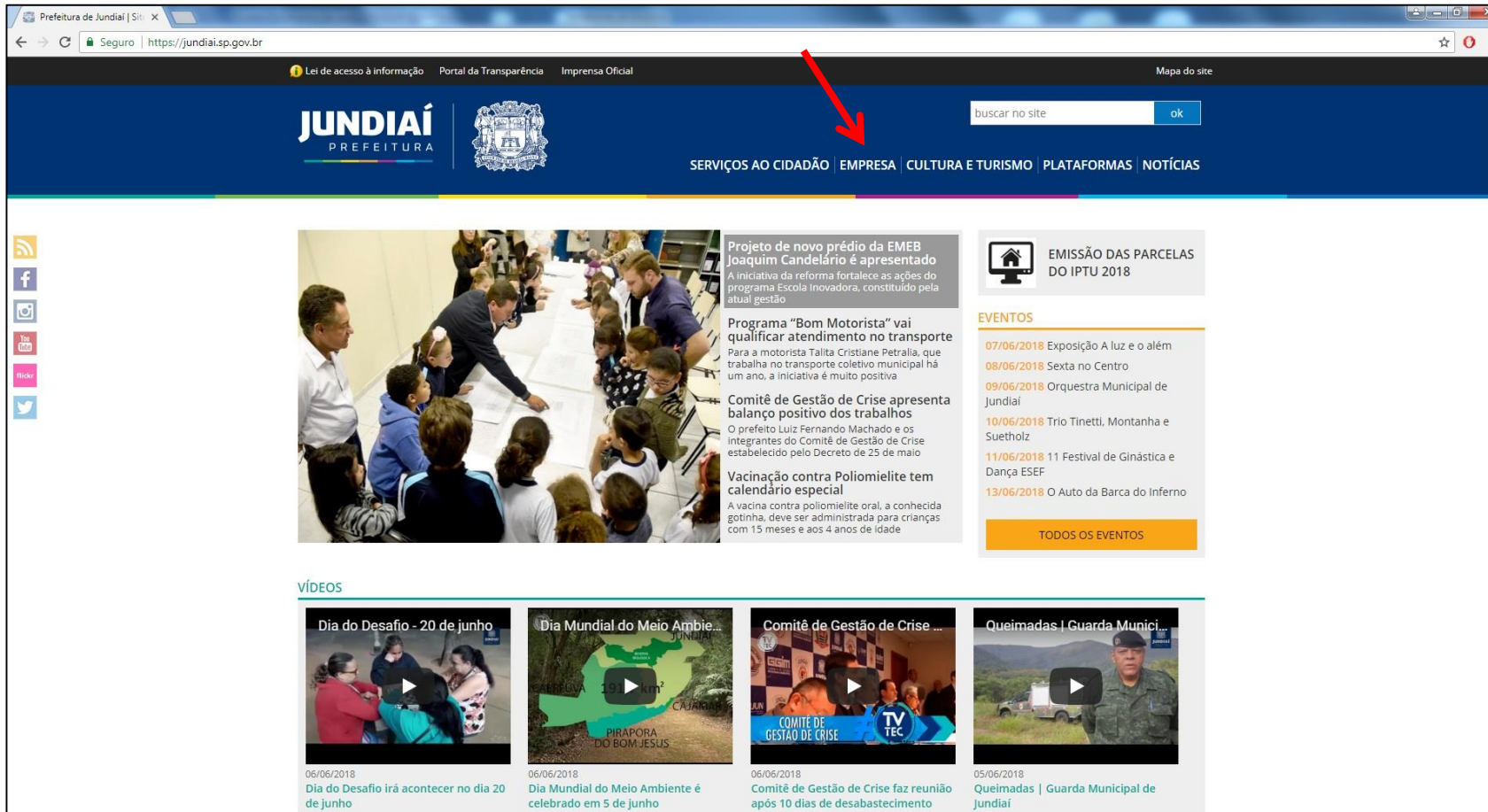
**SUA SOLICITAÇÃO FOI REALIZADA COM
SUCESSO, E SERÁ INICIALMENTE ENVIADO
PARA UGGF PARA TRIAGEM, EM SEGUIDA A
UGMT PARA AS DEVIDAS PROVIDÊNCIAS.**



PROCEDIMENTO PARA CADASTRAMENTO DE UM CFM ATRAVÉS DO BALCÃO DO EMPREENDEDOR



1º – Entrar no site da Prefeitura de Jundiaí através do link: <https://jundiai.sp.gov.br/>, e clicar em **‘Empresa’**;

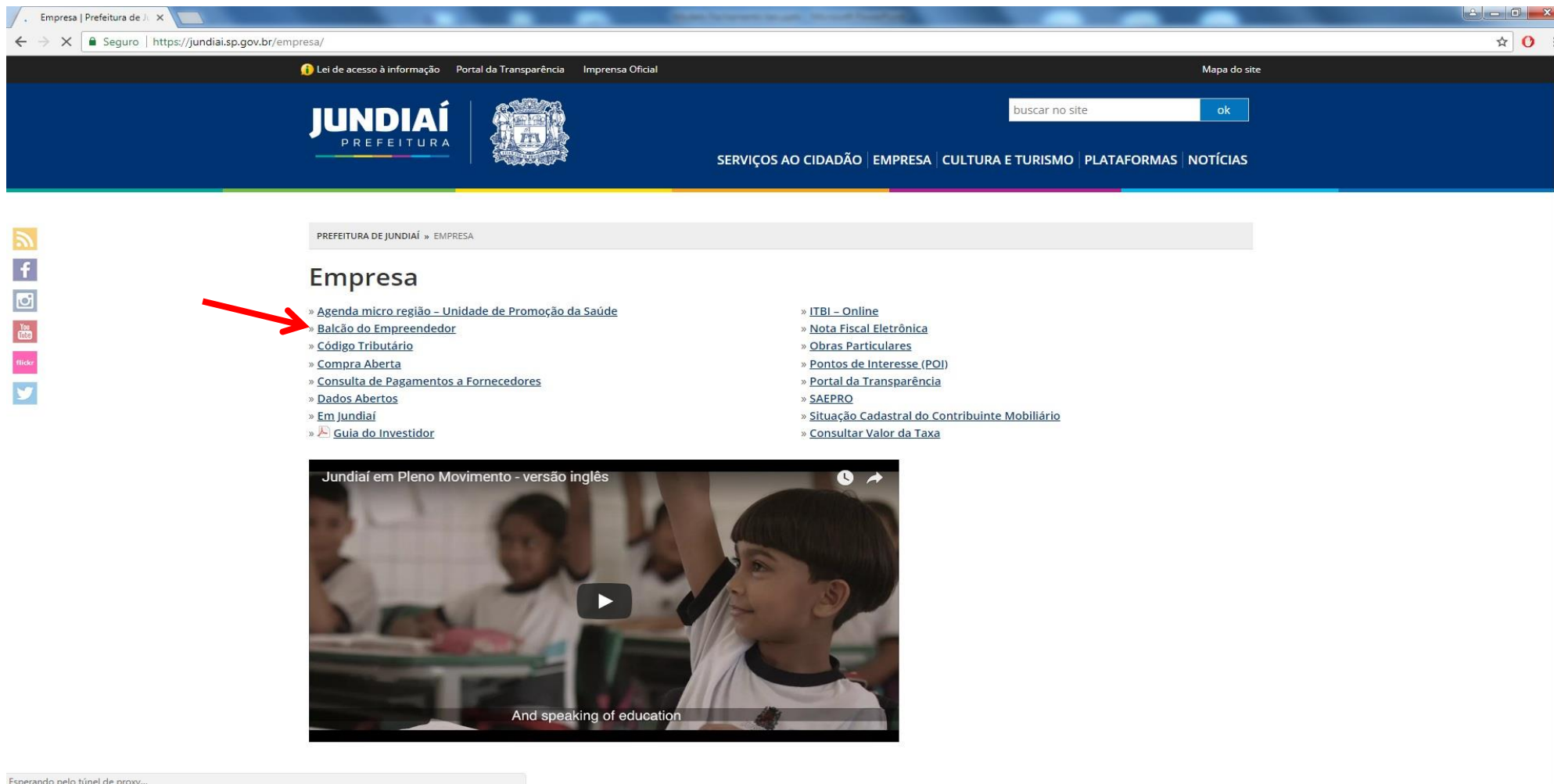


The screenshot shows the website interface with the following elements:

- Browser address bar: <https://jundiai.sp.gov.br>
- Navigation links: Lei de acesso à informação, Portal da Transparência, Imprensa Oficial, Mapa do site
- Search bar: "buscar no site" with an "ok" button
- Main navigation menu: SERVIÇOS AO CIDADÃO | **EMPRESA** | CULTURA E TURISMO | PLATAFORMAS | NOTÍCIAS
- News section with articles:
 - Projeto de novo prédio da EMEB Joaquim Candelário é apresentado
 - Programa "Bom Motorista" vai qualificar atendimento no transporte
 - Comitê de Gestão de Crise apresenta balanço positivo dos trabalhos
 - Vacinação contra Poliomielite tem calendário especial
- EMISSÃO DAS PARCELAS DO IPTU 2018
- EVENTOS calendar with dates from 07/06/2018 to 13/06/2018
- VÍDEOS section with four video thumbnails:
 - Dia do Desafio - 20 de junho
 - Dia Mundial do Meio Ambiente...
 - Comitê de Gestão de Crise...
 - Queimadas | Guarda Municipal de Jundiaí



2º Clicar em '**Balcão do Empreendedor**';

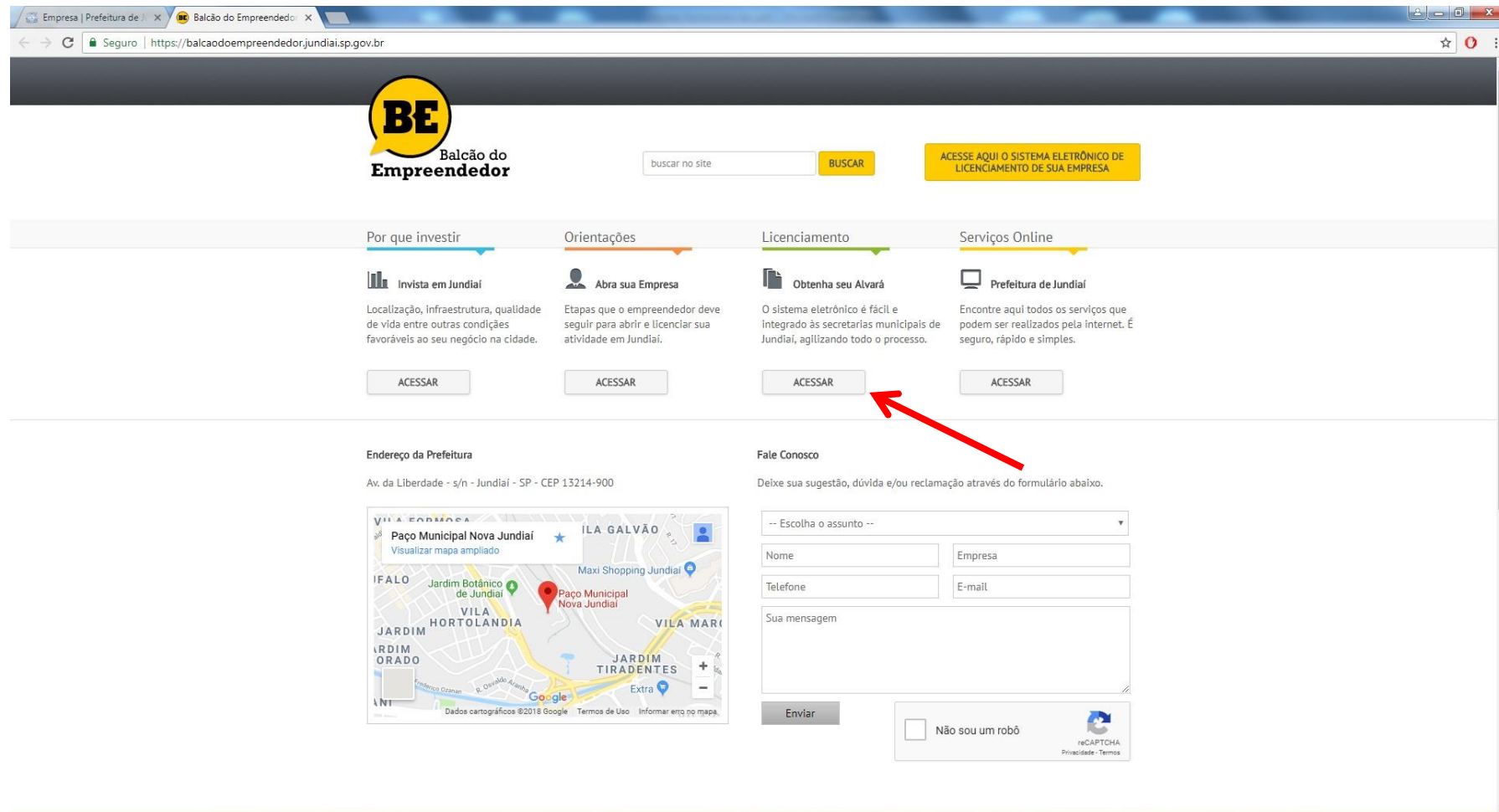


The screenshot shows the website of Jundiá Prefeitura. The header includes the logo and navigation links: Lei de acesso à informação, Portal da Transparência, Imprensa Oficial, and Mapa do site. The main navigation bar contains: SERVIÇOS AO CIDADÃO, EMPRESA, CULTURA E TURISMO, PLATAFORMAS, and NOTÍCIAS. A search bar is located on the right. The main content area is titled 'Empresa' and lists various services:

- » [Agenda micro região - Unidade de Promoção da Saúde](#)
- » [Balcão do Empreendedor](#) (indicated by a red arrow)
- » [Código Tributário](#)
- » [Compra Aberta](#)
- » [Consulta de Pagamentos a Fornecedores](#)
- » [Dados Abertos](#)
- » [Em Jundiá](#)
- » [Guia do Investidor](#)
- » [ITBI - Online](#)
- » [Nota Fiscal Eletrônica](#)
- » [Obras Particulares](#)
- » [Pontos de Interesse \(POI\)](#)
- » [Portal da Transparência](#)
- » [SAEPRO](#)
- » [Situação Cadastral do Contribuinte Mobiliário](#)
- » [Consultar Valor da Taxa](#)

Below the menu is a video player titled 'Jundiá em Pleno Movimento - versão inglês' with a play button and a subtitle 'And speaking of education'. A home button is visible in the bottom right corner.

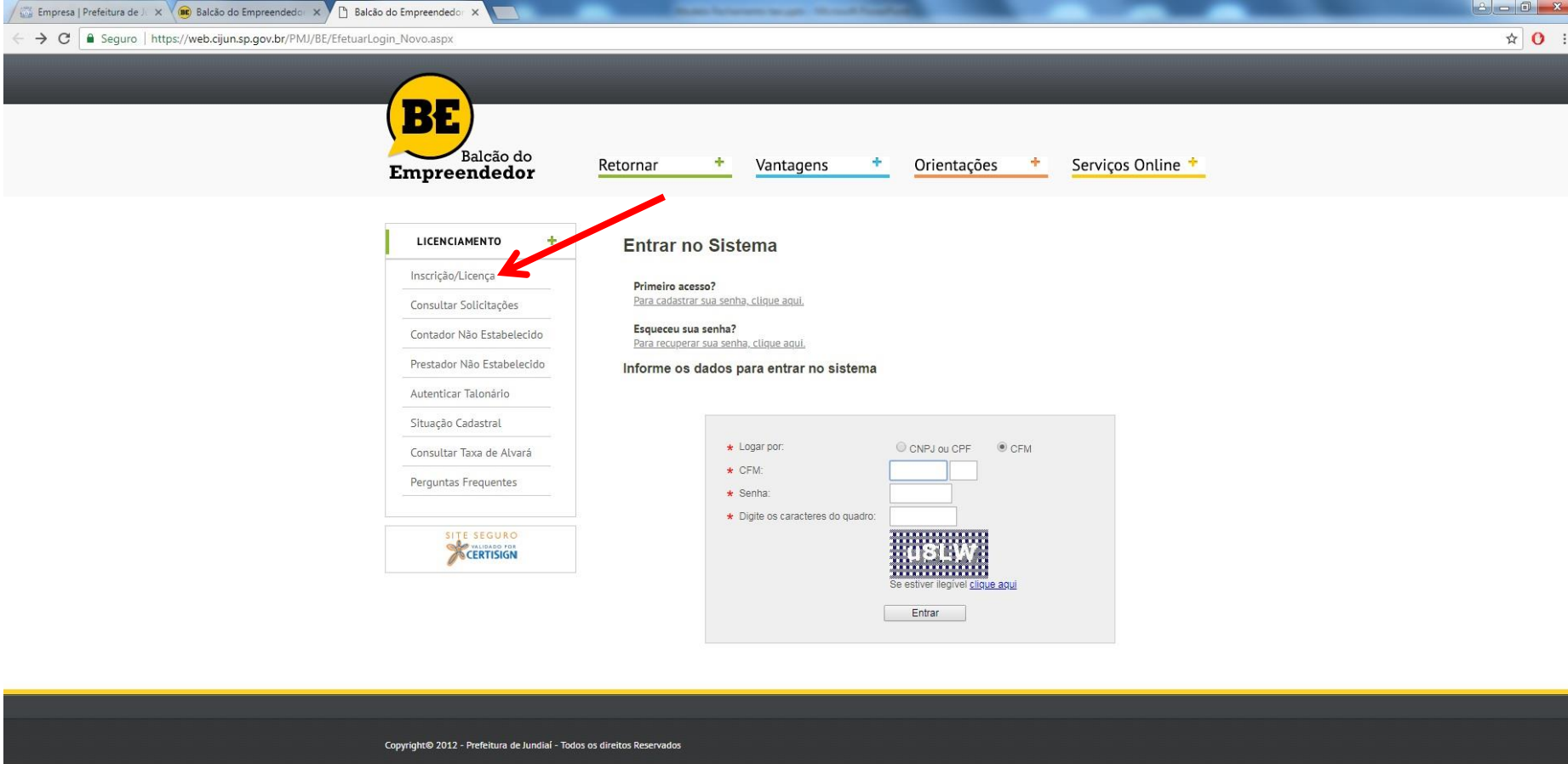
3º Ao abrir uma nova aba do balcão do empreendedor, na guia **Licenciamento** (Obtenha seu Alvará) clicar em **'Acessar'**;



The screenshot shows the 'Balcão do Empreendedor' website. The browser address bar displays 'https://balcaodoempreendedor.jundiai.sp.gov.br'. The main navigation bar includes a search box and a button labeled 'ACESSAR AQUI O SISTEMA ELETRÔNICO DE LICENCIAMENTO DE SUA EMPRESA'. Below this, there are four columns: 'Por que investir', 'Orientações', 'Licenciamento', and 'Serviços Online'. The 'Licenciamento' column is highlighted with a green underline and contains the text 'Obtenha seu Alvará' and 'O sistema eletrônico é fácil e integrado às secretarias municipais de Jundiá, agilizando todo o processo.' Below this text is a button labeled 'ACESSAR', which is pointed to by a red arrow. Other columns also have 'ACESSAR' buttons. At the bottom, there is a contact form with fields for 'Nome', 'Empresa', 'Telefone', and 'E-mail', and a 'Sua mensagem' text area. A 'Não sou um robô' checkbox and a 'Enviar' button are also present.



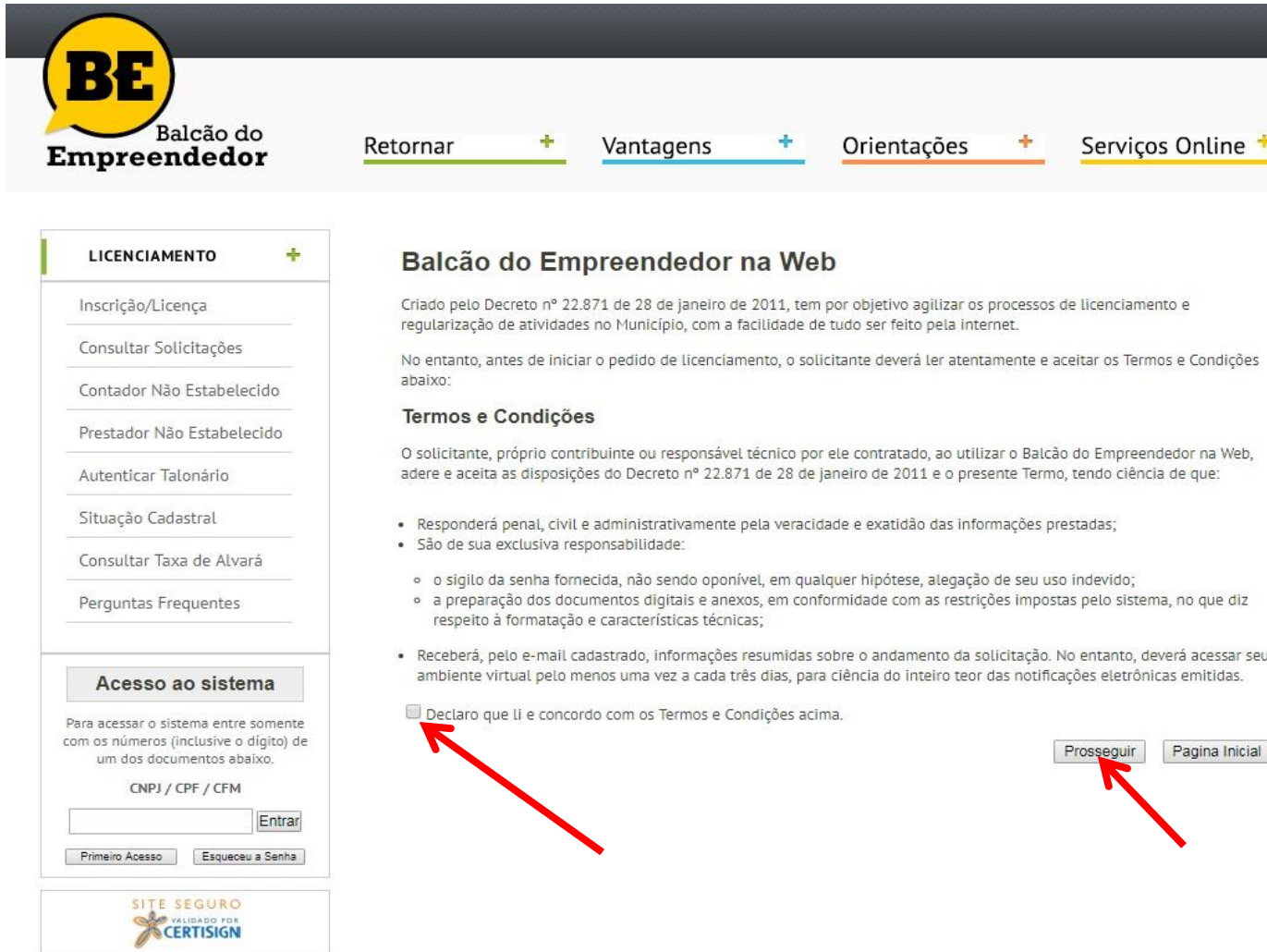
5º Irá aparecer a tela de Login para acesso no sistema, clicar em **'Inscrição/Licença'**;



The screenshot shows a web browser window with the URL https://web.cijun.sp.gov.br/PMI/BE/EfetuarLogin_Novo.aspx. The page features the 'Balcão do Empreendedor' logo and a navigation menu with options: Retornar, Vantagens, Orientações, and Serviços Online. A dropdown menu for 'LICENCIAMENTO' is open, with a red arrow pointing to the 'Inscrição/Licença' option. The main content area is titled 'Entrar no Sistema' and includes links for 'Primeiro acesso?' and 'Esqueceu sua senha?'. Below this is a login form with fields for 'Logar por:' (radio buttons for CNPJ ou CPF and CFM), 'CFM:', 'Senha:', and a CAPTCHA image with the text 'usLW'. A 'Entrar' button is at the bottom of the form. The footer contains the text 'Copyright© 2012 - Prefeitura de Jundiáí - Todos os direitos Reservados'.



6º Ler os Termos e Condições e Marcar a opção **‘Declaro que li e concordo com os Termos e Condições acima e clicar’** em **‘Prosseguir’**;



The screenshot shows the 'Balcão do Empreendedor' website. At the top left is the 'BE Balcão do Empreendedor' logo. A navigation bar contains links for 'Retornar', 'Vantagens', 'Orientações', and 'Serviços Online'. The main content area is titled 'Balcão do Empreendedor na Web' and contains a paragraph explaining the system's purpose, followed by 'Termos e Condições' and a list of terms. A checkbox labeled 'Declaro que li e concordo com os Termos e Condições acima.' is highlighted with a red arrow. To its right are 'Prosseguir' and 'Pagina Inicial' buttons, with another red arrow pointing to the 'Prosseguir' button. On the left side, there is a sidebar menu with 'LICENCIAMENTO' selected, listing various services like 'Inscrição/Licença' and 'Consultar Solicitações'. Below the menu is a login section with fields for CNPJ/CPF/CFM and a password, and a 'SITE SEGURO' logo at the bottom.

BE Balcão do Empreendedor

[Retornar](#) [Vantagens](#) [Orientações](#) [Serviços Online](#)

LICENCIAMENTO

- Inscrição/Licença
- Consultar Solicitações
- Contador Não Estabelecido
- Prestador Não Estabelecido
- Autenticar Talonário
- Situação Cadastral
- Consultar Taxa de Alvará
- Perguntas Frequentes

Acesso ao sistema

Para acessar o sistema entre somente com os números (inclusive o dígito) de um dos documentos abaixo.

CNPJ / CPF / CFM

SITE SEGURO
VALIDADO POR
CERTISIGN

Balcão do Empreendedor na Web

Criado pelo Decreto nº 22.871 de 28 de janeiro de 2011, tem por objetivo agilizar os processos de licenciamento e regularização de atividades no Município, com a facilidade de tudo ser feito pela internet.


No entanto, antes de iniciar o pedido de licenciamento, o solicitante deverá ler atentamente e aceitar os Termos e Condições abaixo:

Termos e Condições

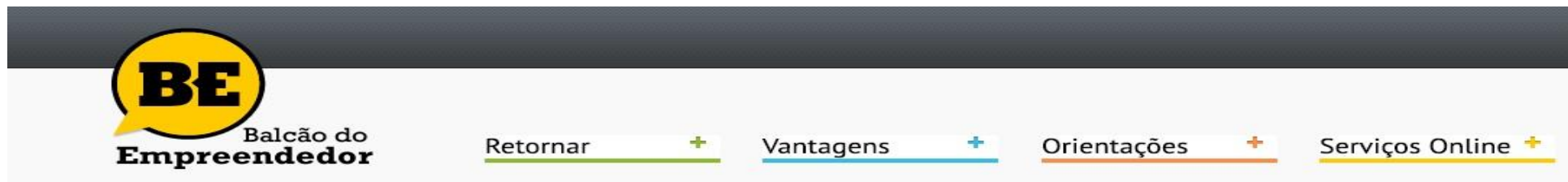
O solicitante, próprio contribuinte ou responsável técnico por ele contratado, ao utilizar o Balcão do Empreendedor na Web, adere e aceita as disposições do Decreto nº 22.871 de 28 de janeiro de 2011 e o presente Termo, tendo ciência de que:

- Responderá penal, civil e administrativamente pela veracidade e exatidão das informações prestadas;
- São de sua exclusiva responsabilidade:
 - o sigilo da senha fornecida, não sendo oponente, em qualquer hipótese, alegação de seu uso indevido;
 - a preparação dos documentos digitais e anexos, em conformidade com as restrições impostas pelo sistema, no que diz respeito à formatação e características técnicas;
- Receberá, pelo e-mail cadastrado, informações resumidas sobre o andamento da solicitação. No entanto, deverá acessar seu ambiente virtual pelo menos uma vez a cada três dias, para ciência do inteiro teor das notificações eletrônicas emitidas.

Declaro que li e concordo com os Termos e Condições acima.



7º Clicar em **Inscrição/Licença no Cadastro Fiscal Mobiliário**, em seguida preencher os dados e clicar em **Próximo** ;



LICENCIAMENTO +

- Inscrição/Licença
- Consultar Solicitações
- Contador Não Estabelecido
- Prestador Não Estabelecido
- Autenticar Talonário
- Situação Cadastral
- Consultar Taxa de Alvará
- Perguntas Frequentes

Acesso ao sistema

Para acessar o sistema entre somente com os números (inclusive o dígito) de um dos documentos abaixo.

CNPJ / CPF / CFM

Entrar

[Primeiro Acesso](#) [Esqueceu a Senha](#)



Solicitação ao Balcão do Empreendedor

Tipo da solicitação

- Inscrição/Licença no Cadastro Fiscal Mobiliário / Re-Abertura de inscrição encerrada
- Alteração no CFM
- Encerramento
- Autorização de Impressão de Documentos Fiscais

Tipo de inscrição

- Pessoa Física (Profissional Liberal/Autônomo)
- Pessoa Jurídica (Empresa/MEI)


Solicitante

* Nome:

RG: * CPF: * Telefone: ()

* Email:


Endereço do solicitante

Para informar o endereço ou alterá-lo, clique na lupa: 

[Próximo](#)



8º Preencher os dados e clicar em 'Próximo';



Retornar + **Vantagens** + **Orientações** + **Serviços Online** +

LICENCIAMENTO +

- Inscrição/Licença
- Consultar Solicitações
- Contador Não Estabelecido
- Prestador Não Estabelecido
- Autenticar Talonário
- Situação Cadastral
- Consultar Taxa de Alvará
- Perguntas Frequentes

Acesso ao sistema

Para acessar o sistema entre somente com os números (inclusive o dígito) de um dos documentos abaixo.

CNPJ / CPF / CFM


Entrar

Primeiro Acesso **Esqueceu a Senha**

SITE SEGURO
VALIDADO POR
CERTISIGN

Solicitação ao Balcão do Empreendedor

Dados do autônomo/profissional liberal

Se desejar, copie os dados do solicitante clicando neste botão: 

* Nome:

RG: * CPF:

* Telefone: ()

* Email:

* Os dados informados acima são válidos a partir da data: DD

Enquadramento

Micro Empresa Empresa Pequeno Porte

Micro Empreendedor Individual Cadastro de Pessoa Física


Outra Personalidade Jurídica

Profissional Liberal Autonomo 


Contador

Para informar ou alterar o contador, clique neste botão: 

Voltar **Próximo**



9º Preencher os dados conforme exemplo abaixo e clicar em **Próximo**;



Retornar + **Vantagens** + **Orientações** + **Serviços Online** +


LICENCIAMENTO +

- Inscrição/Licença
- Consultar Solicitações
- Contador Não Estabelecido
- Prestador Não Estabelecido
- Autenticar Talonário
- Situação Cadastral
- Consultar Taxa de Alvará
- Perguntas Frequentes

Acesso ao sistema

Para acessar o sistema entre somente com os números (inclusive o dígito) de um dos documentos abaixo.

CNPJ / CPF / CFM



Solicitação ao Balcão do Empreendedor

Endereço Principal

A informação do endereço pode ser feita através do IPTU ou, se for domiciliado, pela pesquisa de logradouro. Utilize uma das opções para encontrar o endereço principal de cadastro.

Estabelecido Endereço somente para correspondência (domiciliado)

Pesquisar por IPTU
Digite o IPTU e clique na lupa.

Pesquisar por descrição
Para pesquisar por CEP ou logradouro, clique neste botão:

* CEP: * Município:

* Logradouro: * Número:

Complemento: * Bairro:

* Os dados referentes ao endereço e/ou área informados acima são válidos a partir de:

Endereço para correspondência


Para informar o endereço de correspondência, pesquisando por CEP ou logradouro, clique na lupa:

Se desejar, copie o endereço principal clicando neste botão:

* CEP: * Município:

* Logradouro: * Número:

Complemento: * Bairro:



10º Selecionar a atividade que irá exercer, clicando no campo indicado e pesquisar conforme exemplo;

BE Balcão do Empreendedor

Retornar + Vantagens + Orientações + Serviços Online +


LICENCIAMENTO +

- Inscrição/Licença
- Consultar Solicitações
- Contador Não Estabelecido
- Prestador Não Estabelecido
- Autenticar Talonário
- Situação Cadastral
- Consultar Taxa de Alvará
- Perguntas Frequentes

Acesso ao sistema

Para acessar o sistema entre somente com os números (inclusive o dígito) de um dos documentos abaixo.

CNPJ / CPF / CFM



Solicitação ao Balcão do Empreendedor

Atividades desejadas ou desenvolvidas

Para adicionar uma atividade, pesquise no quadro abaixo.

Atenção: Informe TODAS as atividades descritas no contrato social.

1º Seleccione uma atividade e adicione a lista

2º Descrição (Digite parte da palavra da atividade e clique na lupa para pesquisar).


Taxista

Digite no mínimo 3 caracteres para realizar a pesquisa.

Código	Descrição
722	TAXISTAS

3º

4º



11º Inserir os documentos inicialmente solicitados clicando em **‘Escolher arquivo’** e escolhendo os documentos que estão escaneados no seu computador. Após inseridos os documentos clicar em **‘Próximo’**;



LICENCIAMENTO +

- Inscrição/Licença
- Consultar Solicitações
- Contador Não Estabelecido
- Prestador Não Estabelecido
- Autenticar Talonário
- Situação Cadastral
- Consultar Taxa de Alvará
- Perguntas Frequentes

Acesso ao sistema

Para acessar o sistema entre somente com os números (inclusive o dígito) de um dos documentos abaixo.

CNPJ / CPF / CFM

SITE SEGURO
VALIDADO POR
CERTISIGN

Solicitação ao Balcão do Empreendedor

Documentos

DESENVOLVE JUNDIAÍ 

INCRA, IPTU OU ITR (CÓPIA) ()

* Nenhum arquivo selecionado

CPF (CÓPIA) (pdf, doc, docx, jpg, png)

* Nenhum arquivo selecionado

RG (CÓPIA) (pdf, doc, docx, jpg, png)

* Nenhum arquivo selecionado

DECLARAÇÕES DIVERSAS (pdf, doc, docx, jpg, png)

Nenhum arquivo selecionado

Nota: Instruções para o preenchimento dos formulários [clique aqui](#).



12º Cadastre sua senha para acompanhar sua solicitação posteriormente;



Balcão do Empreendedor

[Retornar](#) + [Vantagens](#) + [Orientações](#) + [Serviços Online](#) +

LICENCIAMENTO +

- Inscrição/Licença
- Consultar Solicitações
- Contador Não Estabelecido
- Prestador Não Estabelecido
- Autenticar Talonário
- Situação Cadastral
- Consultar Taxa de Alvará
- Perguntas Frequentes

Acesso ao sistema

Para acessar o sistema entre somente com os números (inclusive o dígito) de um dos documentos abaixo.

CNPJ / CPF / CFM

SITE SEGURO
VALIDADO POR
CERTISIGN

Solicitação ao Balcão do Empreendedor

Senha

Informe uma senha para acompanhamento posterior dessa solicitação.

* Senha:

* Confirme a Senha:



13º Confirme os dados e clique em **Concluir** no final da página;

LICENCIAMENTO +

Inscrição/Licença

Consultar Solicitações

Contador Não Estabelecido

Prestador Não Estabelecido

Autenticar Talonário

Situação Cadastral

Consultar Taxa de Alvará

Perguntas Frequentes

Acesso ao sistema

Para acessar o sistema entre somente com os números (inclusive o dígito) de um dos documentos abaixo.

CNPJ / CPF / CFM

[Primeiro Acesso](#) [Esqueceu a Senha](#)



Confirmação da Solicitação

Atenção

Leia atentamente os dados informados e clique em **Concluir**.

Solicitante

Nome: JOÃO DA SILVA
RG: CPF: Telefone: (11) 999991111
Email: joaodasilva@gmail.com Incorporação/Fusão/Cisão: Não

Endereço

CEP: 13214900 Município: JUNDIAI
Logradouro: AV LIBERDADE DA (PACO MUNICIPAL) Número: sn
Complemento: paço Bairro: HORTOLÂNDIA

Tipo da solicitação

Inscrição no CFM

Tipo de inscrição

Pessoa Física

Dados do autônomo/profissional liberal

Nome: JOAO DA SILVA
RG:
CPF:
Telefone: (11) 999991111
Email: JOAODASILVA@GMAIL.COM

Os dados informados acima são válidos a partir da data: 11/06/2018

Enquadramento

ProfissionalLiberal (Autonomo)

Endereço Principal

Domiciliado
CEP: 13214900 Município: JUNDIAI
Logradouro: AV LIBERDADE DA (PACO MUNICIPAL) Número: sn
Complemento: PAÇO Bairro: HORTOLÂNDIA


Os dados referentes ao endereço e área informados acima são válidos a partir da data: 11/06/2018

Endereço para correspondência

CEP: 13214900 Município: JUNDIAI
Logradouro: AV LIBERDADE DA (PACO MUNICIPAL) Número: sn
Complemento: paço Bairro: HORTOLÂNDIA



14º Sua solicitação foi concluída com sucesso, anote o número do protocolo para acompanhar;

 CPF: 411.919.918-57
Telefone: (11) 999991111
Email: JOAODASILVA@GMAIL.COM
Os dados informados acima são válidos a partir da data: 11/06/2018

Enquadramento
ProfessionalLiberal (Autonomo)

Endereço Principal

Domiciliado
CEP.: 13214900 Município.: JUNDIAI
Logradouro.: AV LIBERDADE DA (PACO MUNICIPAL) Número.: sn
Bairro.: HORTOLÂNDIA
data: 11/06/2018

Município.: JUNDIAI
Número.: sn
Bairro.: HORTOLÂNDIA


Complemento.: paço

Atividades desejadas ou desenvolvidas

Código/CNAE	Descrição	Situação	Tipo	Início	Encerramento
722	TAXISTAS	Permitido	Principal	11/06/2018	

Documentos

[Visualizar](#) INCRA, IPTU OU ITR (CÓPIA)
[Visualizar](#) CPF (CÓPIA)
[Visualizar](#) RG (CÓPIA)
[Visualizar](#) DECLARAÇÕES DIVERSAS



Após esse procedimento, foi enviado uma análise para a Unidade de Finanças e posteriormente será enviado a UGMT (Transportes) e assim solicitaremos conforme o caso os documentos necessários para a atividade .

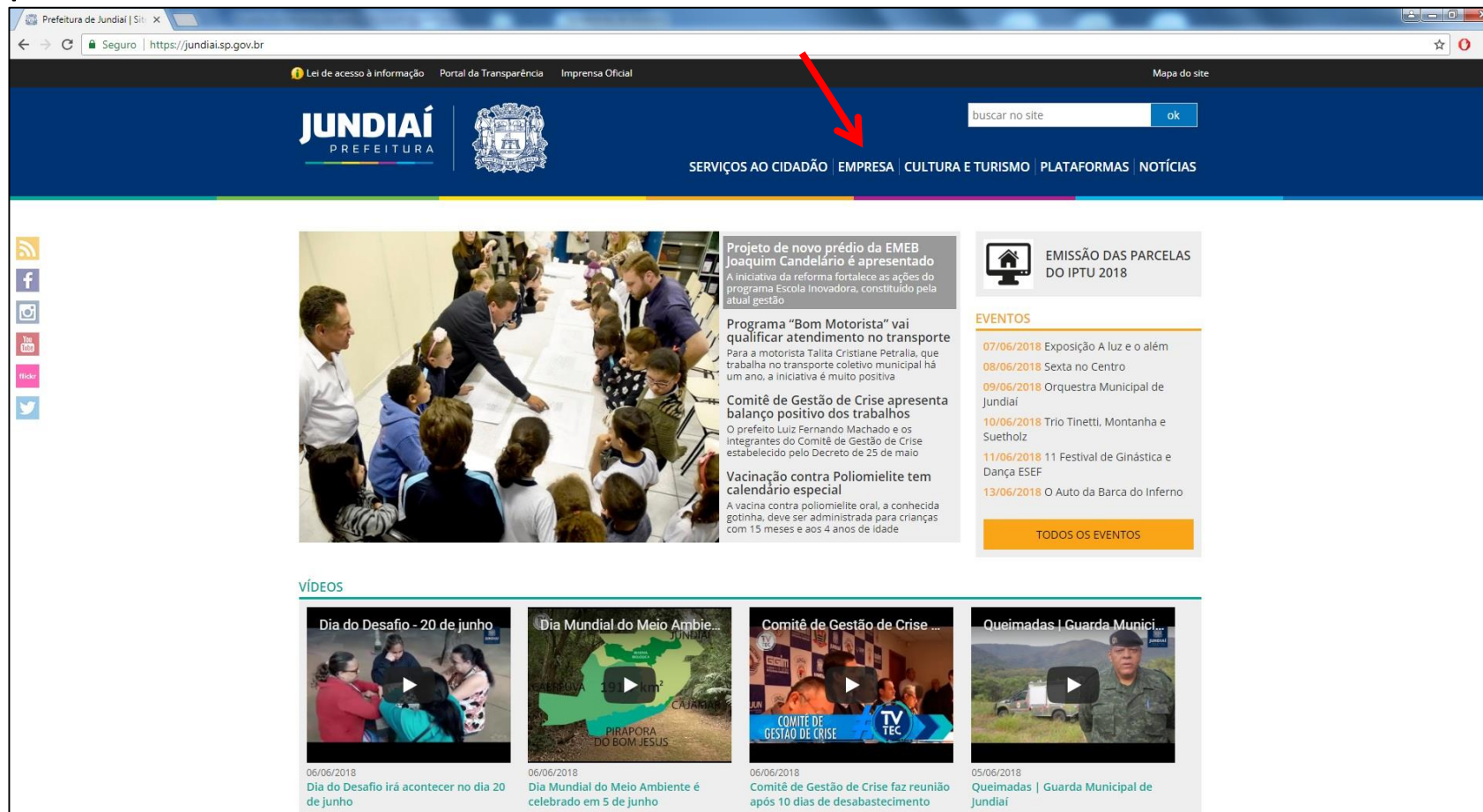
DÚVIDAS LIGAR: 4589-8714 / 4589-8710
(UGGF/DLA)



**PROCEDIMENTO PARA REALIZAR UM
CANCELAMENTO DE **CFM** ATRAVÉS DO
BALCÃO DO EMPREENDEDOR**



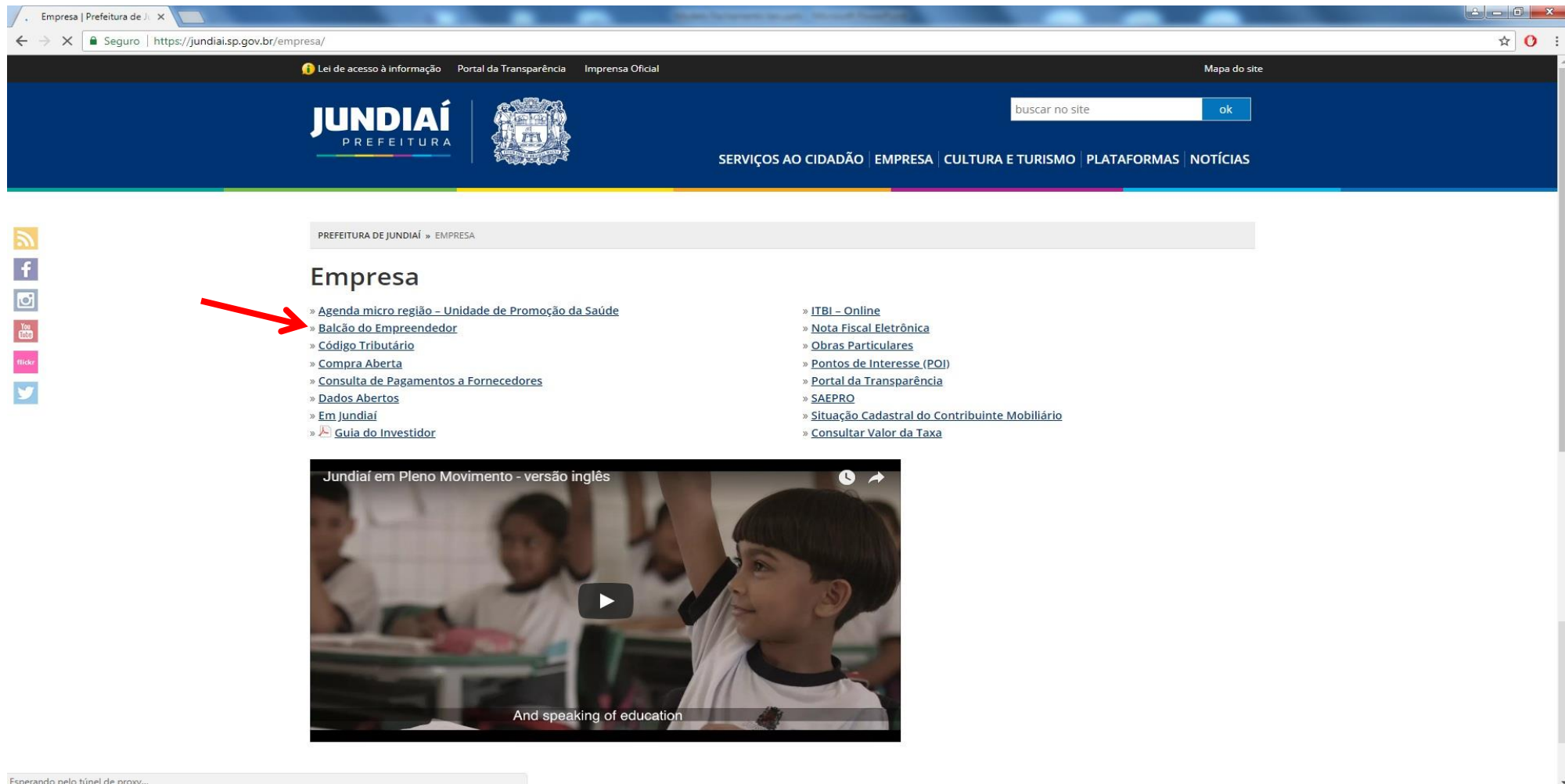
1º – Entrar no site da Prefeitura de Jundiáí através do link: <https://jundiai.sp.gov.br/>, e clicar em ‘Empresa’;



The screenshot shows the website interface for the Prefeitura de Jundiáí. At the top, there is a navigation bar with the following links: Lei de acesso à informação, Portal da Transparência, Imprensa Oficial, and Mapa do site. The main header features the Jundiáí Prefeitura logo and a search bar with the text "buscar no site" and an "ok" button. Below the header, a horizontal menu contains the following items: SERVIÇOS AO CIDADÃO, EMPRESA (highlighted with a red arrow), CULTURA E TURISMO, PLATAFORMAS, and NOTÍCIAS. The main content area is divided into several sections: a large image of a group of people in a meeting, a news article titled "Projeto de novo prédio da EMEB Joaquim Candelário é apresentado", a section for "EMISSÃO DAS PARCELAS DO IPTU 2018", and a list of "EVENTOS" with dates from 07/06/2018 to 13/06/2018. At the bottom, there is a "VÍDEOS" section with four video thumbnails: "Dia do Desafio - 20 de junho", "Dia Mundial do Meio Ambiente", "Comitê de Gestão de Crise", and "Queimadas | Guarda Municipal de Jundiáí".



2º Clicar em Balcão do Empreendedor;



The screenshot shows the website interface for Jundiá Prefeitura. At the top, there is a navigation bar with links for 'Lei de acesso à informação', 'Portal da Transparência', and 'Imprensa Oficial'. Below this is a dark blue header with the city logo and a search bar. The main content area is titled 'EMPRESA' and contains a list of services. A red arrow points to the 'Balcão do Empreendedor' link. Below the list is a video player showing a child in a classroom.

EMPRESA

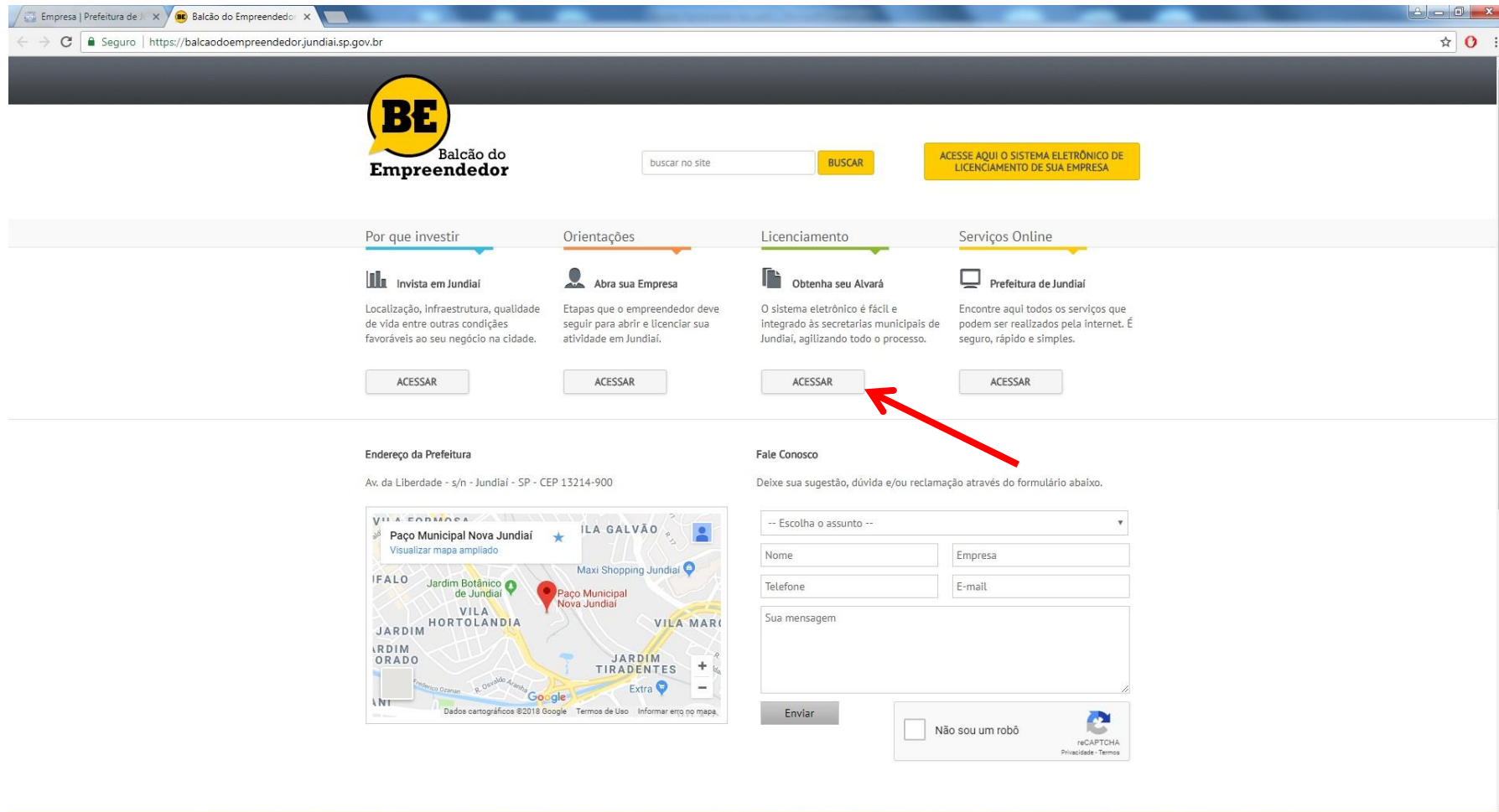
- » [Agenda micro região - Unidade de Promoção da Saúde](#)
- » [Balcão do Empreendedor](#)
- » [Código Tributário](#)
- » [Compra Aberta](#)
- » [Consulta de Pagamentos a Fornecedores](#)
- » [Dados Abertos](#)
- » [Em Jundiá](#)
- » [Guia do Investidor](#)
- » [ITBI - Online](#)
- » [Nota Fiscal Eletrônica](#)
- » [Obras Particulares](#)
- » [Pontos de Interesse \(POI\)](#)
- » [Portal da Transparência](#)
- » [SAEPRO](#)
- » [Situação Cadastral do Contribuinte Mobiliário](#)
- » [Consultar Valor da Taxa](#)

Jundiá em Pleno Movimento - versão inglês

And speaking of education

Esperando pelo túnel de proxy...

3º Ao abrir uma nova aba do balcão do empreendedor, na guia Licenciamento (Obtenha seu Alvará) clicar em 'Acessar';



The screenshot shows the website interface for the Entrepreneur Portal (Balcão do Empreendedor) of Jundiaí. The browser address bar shows the URL: <https://balcaodoempreendedor.jundiai.sp.gov.br>. The page features a navigation menu with four main sections: "Por que investir", "Orientações", "Licenciamento", and "Serviços Online". The "Licenciamento" section is highlighted with a green underline and contains the following content:

- Obtenha seu Alvará**: O sistema eletrônico é fácil e integrado às secretarias municipais de Jundiaí, agilizando todo o processo.
- ACESSAR**: A button with a red arrow pointing to it, indicating the next step in the process.

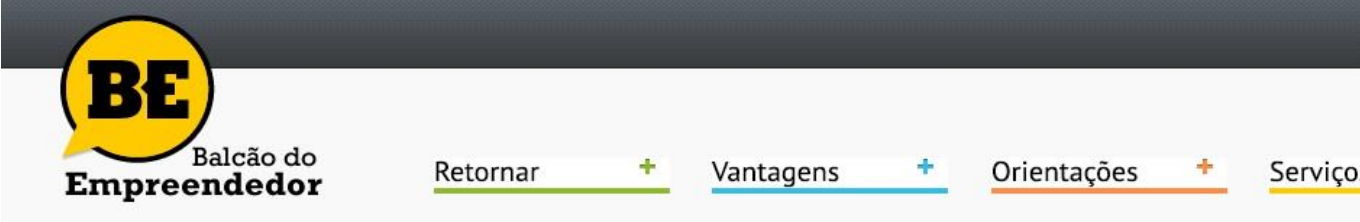
Other sections include:

- Por que investir**: Investa em Jundiaí. Localização, infraestrutura, qualidade de vida entre outras condições favoráveis ao seu negócio na cidade. **ACESSAR**
- Orientações**: Abra sua Empresa. Etapas que o empreendedor deve seguir para abrir e licenciar sua atividade em Jundiaí. **ACESSAR**
- Serviços Online**: Prefeitura de Jundiaí. Encontre aqui todos os serviços que podem ser realizados pela internet. É seguro, rápido e simples. **ACESSAR**

At the bottom of the page, there is a contact form titled "Fale Conosco" with fields for "Nome", "Empresa", "Telefone", and "E-mail", and a "Sua mensagem" text area. A "Enviar" button and a reCAPTCHA checkbox are also present. A map of Jundiaí is shown on the left, highlighting the location of the Paço Municipal Nova Jundiaí.



4º Irá aparecer a tela de Login para acesso no sistema, caso possua um 'CFM' preencha e faça o login com ele, se não clique na opção de CPF e preencha com seus dados;



BE Balcão do Empreendedor

[Retornar](#) [Vantagens](#) [Orientações](#) [Serviço:](#)

LICENCIAMENTO +

- Inscrição/Licença
- Consultar Solicitações
- Contador Não Estabelecido
- Prestador Não Estabelecido
- Autenticar Talonário
- Situação Cadastral
- Consultar Taxa de Alvará
- Perguntas Frequentes

SITE SEGURO
VALIDADO POR
CERTISIGN

Entrar no Sistema


Primeiro acesso?

[Para cadastrar sua senha, clique aqui.](#)

Esqueceu sua senha?

[Para recuperar sua senha, clique aqui.](#)

Informe os dados para entrar no sistema



* Logar por: CNPJ ou CPF CFM

* Pessoa: Física Jurídica

* CPF:

* Senha:

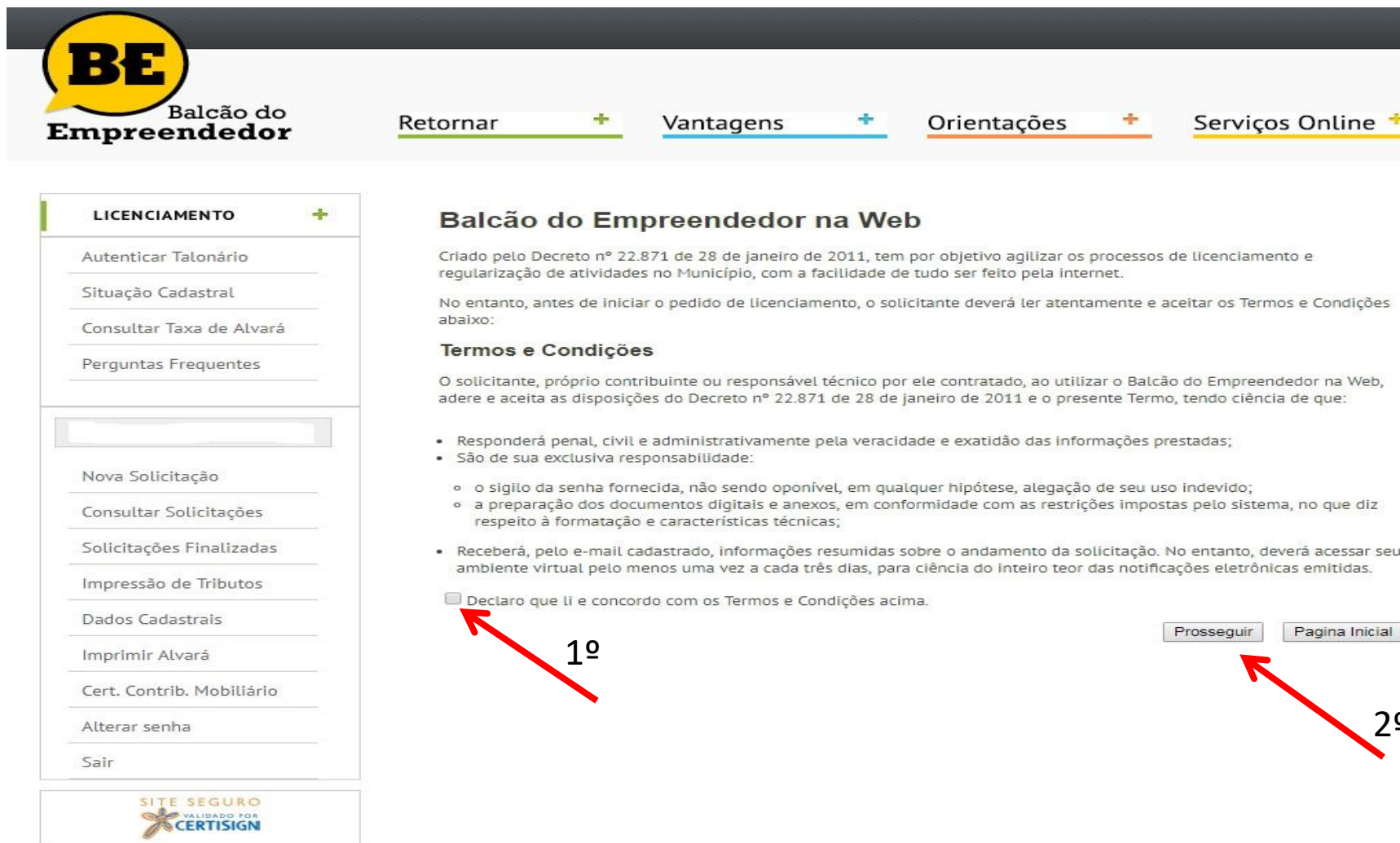
* Digite os caracteres do quadro:

MTAR

Se estiver ilegível [clique aqui](#)



5º Ler e Marcar a caixa de Termos e Condições conforme indicação e clicar em 'Prosseguir';



The screenshot shows the 'Balcão do Empreendedor' website. At the top left is the logo 'BE Balcão do Empreendedor'. A navigation bar contains links for 'Retornar', 'Vantagens', 'Orientações', and 'Serviços Online'. A sidebar on the left lists various services under the heading 'LICENCIAMENTO'. The main content area is titled 'Balcão do Empreendedor na Web' and contains a paragraph about the service, a section for 'Termos e Condições', and a list of terms. A red arrow labeled '1º' points to a checkbox labeled 'Declaro que li e concordo com os Termos e Condições acima.'. Another red arrow labeled '2º' points to a 'Prosseguir' button. At the bottom right, there is a home icon.

BE Balcão do Empreendedor

Retornar + Vantagens + Orientações + Serviços Online +

LICENCIAMENTO +

- Autenticar Talonário
- Situação Cadastral
- Consultar Taxa de Alvará
- Perguntas Frequentes

Nova Solicitação

Consultar Solicitações

Solicitações Finalizadas

Impressão de Tributos

Dados Cadastrais

Imprimir Alvará

Cert. Contrib. Mobiliário

Alterar senha

Sair

Balcão do Empreendedor na Web

Criado pelo Decreto nº 22.871 de 28 de janeiro de 2011, tem por objetivo agilizar os processos de licenciamento e regularização de atividades no Município, com a facilidade de tudo ser feito pela internet.

No entanto, antes de iniciar o pedido de licenciamento, o solicitante deverá ler atentamente e aceitar os Termos e Condições abaixo:

Termos e Condições

O solicitante, próprio contribuinte ou responsável técnico por ele contratado, ao utilizar o Balcão do Empreendedor na Web, adere e aceita as disposições do Decreto nº 22.871 de 28 de janeiro de 2011 e o presente Termo, tendo ciência de que:

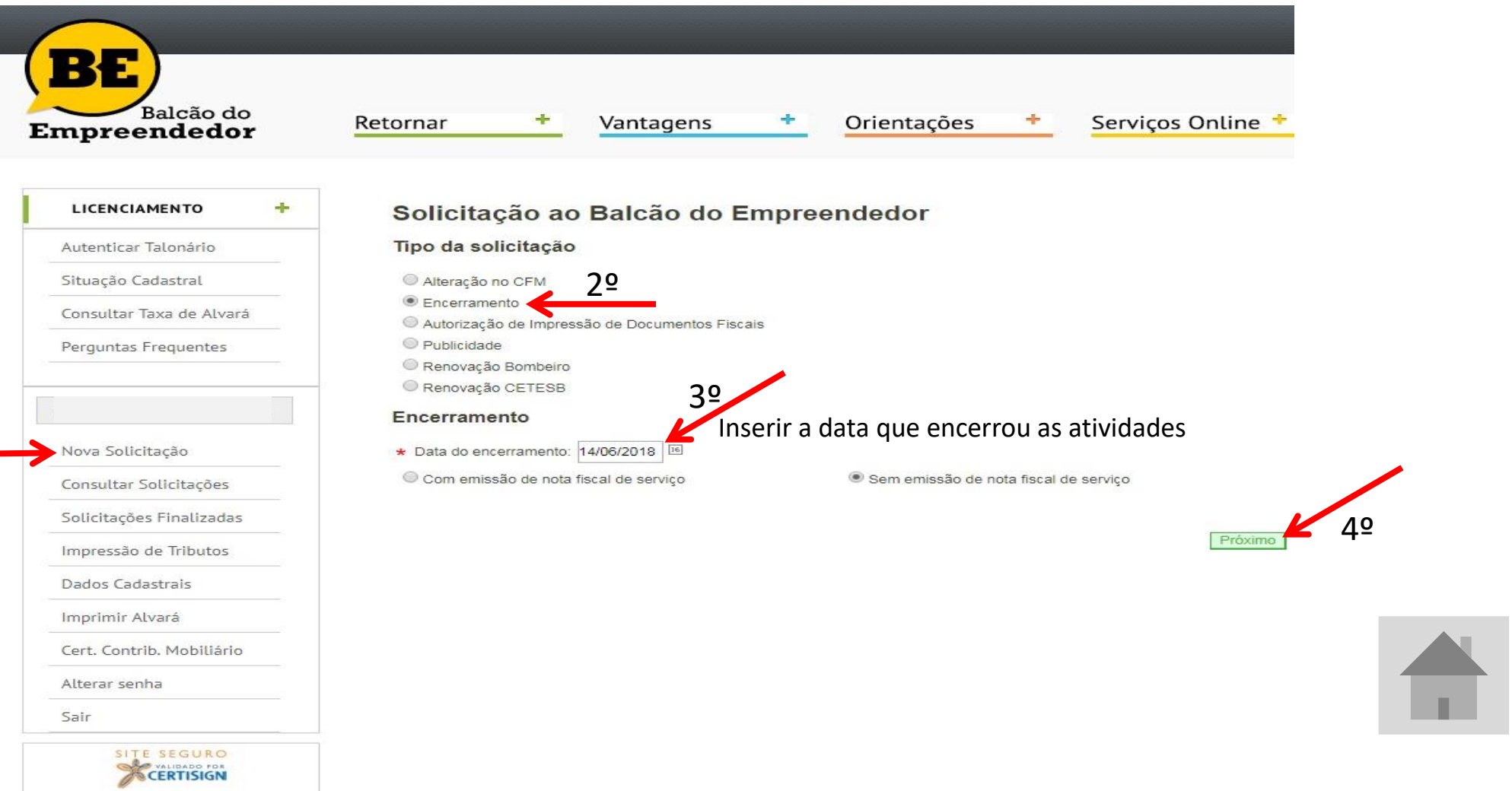
- Responderá penal, civil e administrativamente pela veracidade e exatidão das informações prestadas;
- São de sua exclusiva responsabilidade:
 - o sigilo da senha fornecida, não sendo oponente, em qualquer hipótese, alegação de seu uso indevido;
 - a preparação dos documentos digitais e anexos, em conformidade com as restrições impostas pelo sistema, no que diz respeito à formatação e características técnicas;
- Receberá, pelo e-mail cadastrado, informações resumidas sobre o andamento da solicitação. No entanto, deverá acessar seu ambiente virtual pelo menos uma vez a cada três dias, para ciência do inteiro teor das notificações eletrônicas emitidas.

Declaro que li e concordo com os Termos e Condições acima.

Prosseguir Pagina Inicial

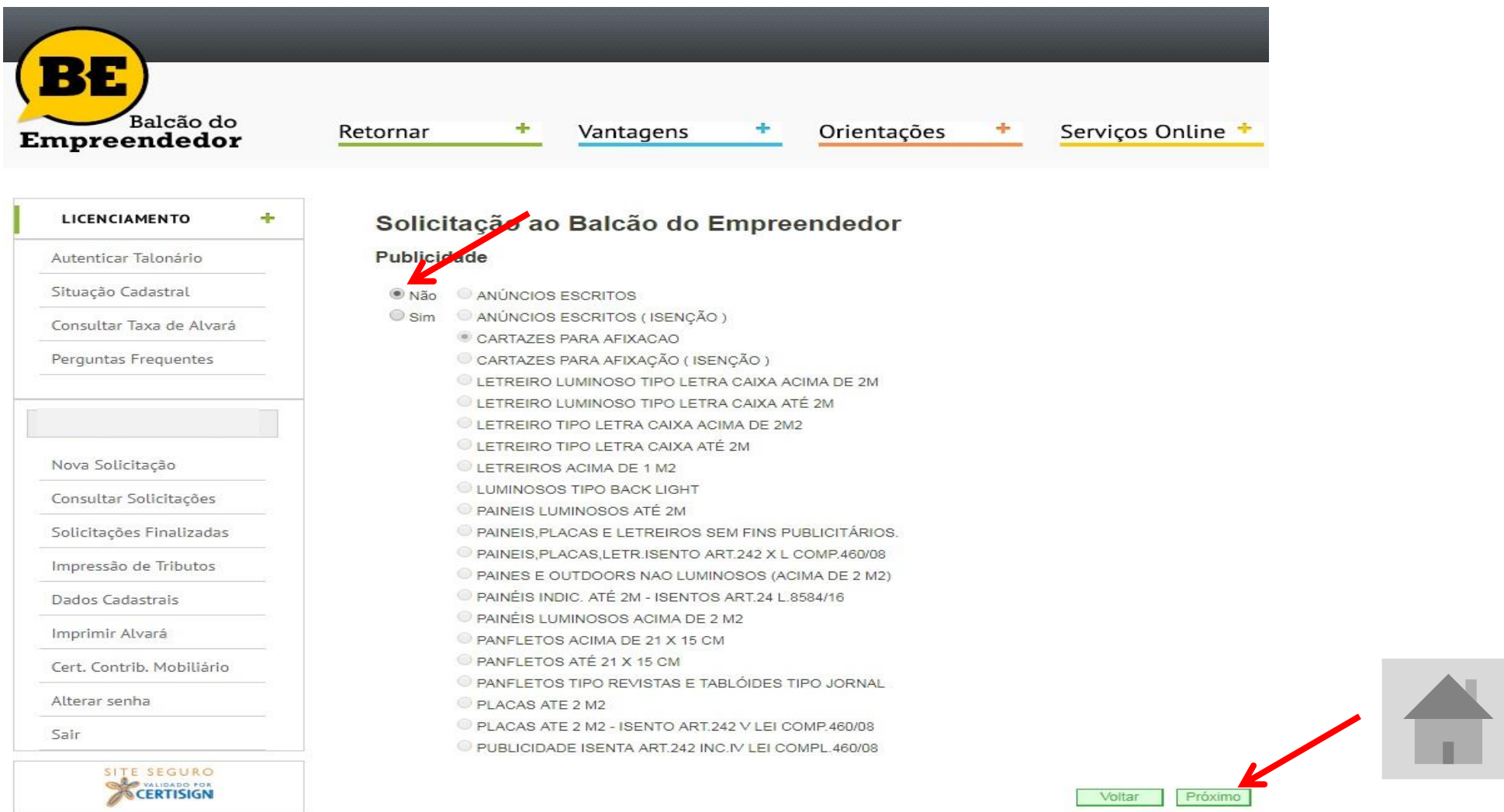
SITE SEGURO VALIDADO POR CERTISIGN

6º Clicar em 'Nova Solicitação' em seguida 'Encerramento', colocar a data de encerramento e clicar em 'Próximo' conforme indicação;



The screenshot shows the 'Balcão do Empreendedor' interface. At the top, there is a navigation bar with 'Retornar', 'Vantagens', 'Orientações', and 'Serviços Online'. On the left, a sidebar menu is visible under the heading 'LICENCIAMENTO'. A red arrow labeled '1º' points to the 'Nova Solicitação' option in the sidebar. The main content area is titled 'Solicitação ao Balcão do Empreendedor'. Under 'Tipo da solicitação', there are several radio button options. A red arrow labeled '2º' points to the 'Encerramento' option. Below this, the 'Encerramento' section contains a form field for 'Data do encerramento' with the value '14/06/2018'. A red arrow labeled '3º' points to this date field, with the text 'Inserir a data que encerrou as atividades' next to it. At the bottom right of the form, there is a green button labeled 'Próximo'. A red arrow labeled '4º' points to this button. At the bottom of the page, there is a 'SITE SEGURO' logo and a home icon.

7º Clicar em 'Não' em seguida em 'Próximo';



BE Balcão do Empreendedor

Retornar + Vantagens + Orientações + Serviços Online +

LICENCIAMENTO +

- Autenticar Talonário
- Situação Cadastral
- Consultar Taxa de Alvará
- Perguntas Frequentes

Nova Solicitação

Consultar Solicitações

Solicitações Finalizadas

Impressão de Tributos

Dados Cadastrais

Imprimir Alvará

Cert. Contrib. Mobiliário

Alterar senha

Sair


Solicitação ao Balcão do Empreendedor

Publicidade

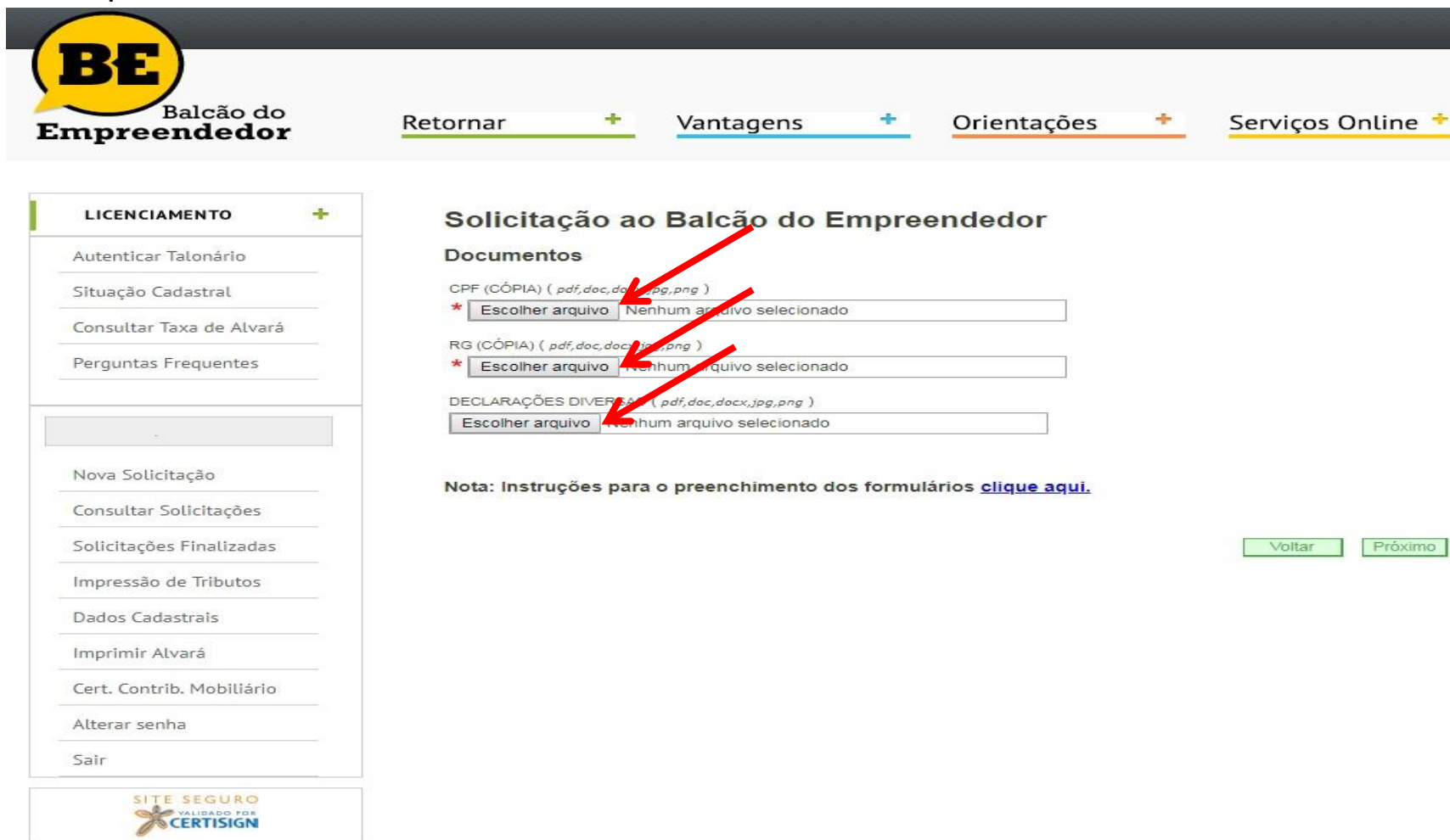
Não Sim

- ANÚNCIOS ESCRITOS
- ANÚNCIOS ESCRITOS (ISENÇÃO)
- CARTAZES PARA AFIXAÇÃO
- CARTAZES PARA AFIXAÇÃO (ISENÇÃO)
- LETREIRO LUMINOSO TIPO LETRA CAIXA ACIMA DE 2M
- LETREIRO LUMINOSO TIPO LETRA CAIXA ATÉ 2M
- LETREIRO TIPO LETRA CAIXA ACIMA DE 2M2
- LETREIRO TIPO LETRA CAIXA ATÉ 2M
- LETREIROS ACIMA DE 1 M2
- LUMINOSOS TIPO BACK LIGHT
- PAINÉIS LUMINOSOS ATÉ 2M
- PAINÉIS, PLACAS E LETREIROS SEM FINS PUBLICITÁRIOS.
- PAINÉIS, PLACAS, LETR. ISENTO ART. 242 X L. COMP. 460/08
- PAINES E OUTDOORS NÃO LUMINOSOS (ACIMA DE 2 M2)
- PAINÉIS INDIC. ATÉ 2M - ISENTOS ART. 24 L. 8584/16
- PAINÉIS LUMINOSOS ACIMA DE 2 M2
- PANFLETOS ACIMA DE 21 X 15 CM
- PANFLETOS ATÉ 21 X 15 CM
- PANFLETOS TIPO REVISTAS E TABLÓIDES TIPO JORNAL
- PLACAS ATÉ 2 M2
- PLACAS ATÉ 2 M2 - ISENTO ART. 242 V. LEI COMP. 460/08
- PUBLICIDADE ISENTA ART. 242 INC. IV. LEI COMPL. 460/08

Voltar Próximo

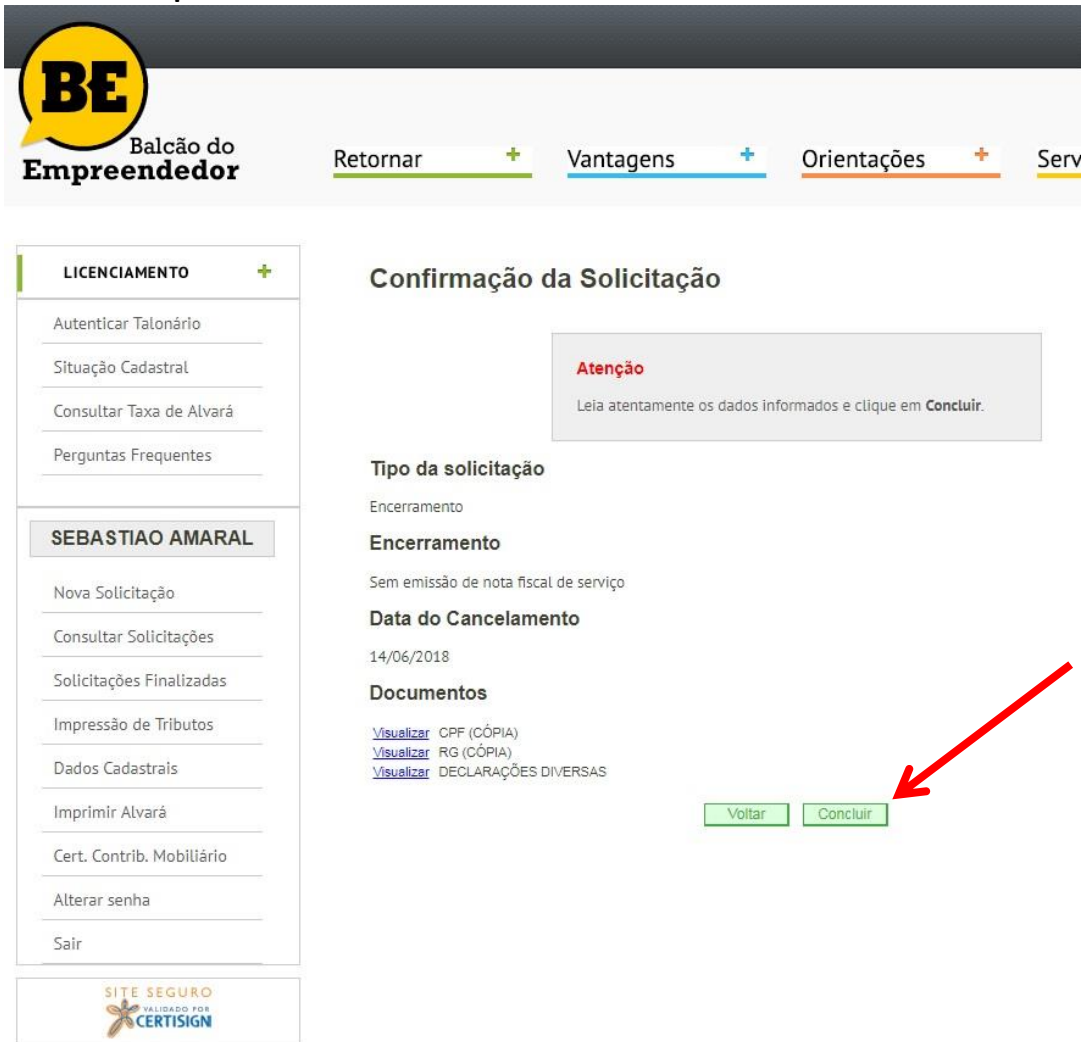


8º Anexar os documentos previamente ESCANEADOS em seu computador conforme solicitado, e em 'Declarações Diversas', descrever em uma folha sulfite a solicitação desejada conforme exemplos a ser disponibilizado pela UGMT ;



The screenshot shows the 'Balcão do Empreendedor' website. At the top left is the logo 'BE Balcão do Empreendedor'. A navigation bar contains links for 'Retornar', 'Vantagens', 'Orientações', and 'Serviços Online'. A sidebar on the left lists various services under the heading 'LICENCIAMENTO', including 'Autenticar Talonário', 'Situação Cadastral', 'Consultar Taxa de Alvará', 'Perguntas Frequentes', 'Nova Solicitação', 'Consultar Solicitações', 'Solicitações Finalizadas', 'Impressão de Tributos', 'Dados Cadastrais', 'Imprimir Alvará', 'Cert. Contrib. Mobiliário', 'Alterar senha', and 'Sair'. The main content area is titled 'Solicitação ao Balcão do Empreendedor' and contains a 'Documentos' section with three fields: 'CPF (CÓPIA)', 'RG (CÓPIA)', and 'DECLARAÇÕES DIVERSAS'. Each field has a red arrow pointing to the 'Escolher arquivo' button. Below the fields is a note: 'Nota: Instruções para o preenchimento dos formulários [clique aqui.](#)'. At the bottom right, there are two buttons: 'Voltar' and 'Próximo', with a red arrow pointing to the 'Próximo' button. A home icon is visible in the bottom right corner. At the bottom left, there is a 'SITE SEGURO' logo with the text 'VALIDADO POR CERTISIGN'.

9º Conferir os dados e clicar em 'Concluir', em seguida anote o número da sua solicitação para posterior acompanhamento;



BE Balcão do Empreendedor

Retornar + Vantagens + Orientações + Serv

LICENCIAMENTO +

- Autenticar Talonário
- Situação Cadastral
- Consultar Taxa de Alvará
- Perguntas Frequentes

SEBASTIAO AMARAL

- Nova Solicitação
- Consultar Solicitações
- Solicitações Finalizadas
- Impressão de Tributos
- Dados Cadastrais
- Imprimir Alvará
- Cert. Contrib. Mobiliário
- Alterar senha
- Sair

SITE SEGURO
VALIDADO POR
CERTISIGN

Confirmação da Solicitação

Atenção

Leia atentamente os dados informados e clique em **Concluir**.

Tipo da solicitação

Encerramento

Encerramento

Sem emissão de nota fiscal de serviço

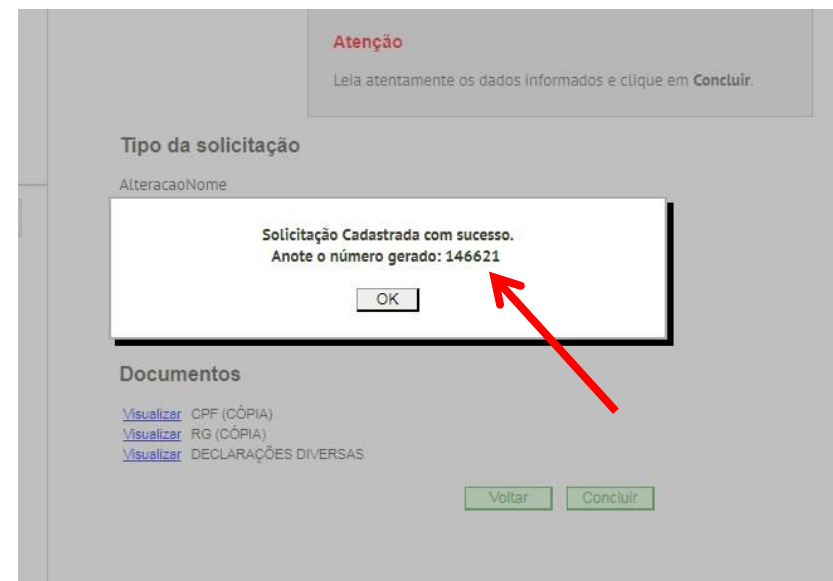
Data do Cancelamento

14/06/2018

Documentos

[Visualizar](#) CPF (CÓPIA)
[Visualizar](#) RG (CÓPIA)
[Visualizar](#) DECLARAÇÕES DIVERSAS

[Voltar](#) [Concluir](#)



Atenção
Leia atentamente os dados informados e clique em **Concluir**.

Tipo da solicitação
AlteracaoNome

Solicitação Cadastrada com sucesso.
Anote o número gerado: **146621**

[OK](#)

Documentos
[Visualizar](#) CPF (CÓPIA)
[Visualizar](#) RG (CÓPIA)
[Visualizar](#) DECLARAÇÕES DIVERSAS

[Voltar](#) [Concluir](#)



**SUA SOLICITAÇÃO FOI REALIZADA COM
SUCESSO, E SERÁ INICIALMENTE ENVIADO
PARA UGGF PARA TRIAGEM, EM SEGUIDA A
UGMT PARA AS DEVIDAS PROVIDÊNCIAS.**

