

# JUNDIAÍ

P R E F E I T U R A

DESENVOLVIMENTO  
SUSTENTÁVEL

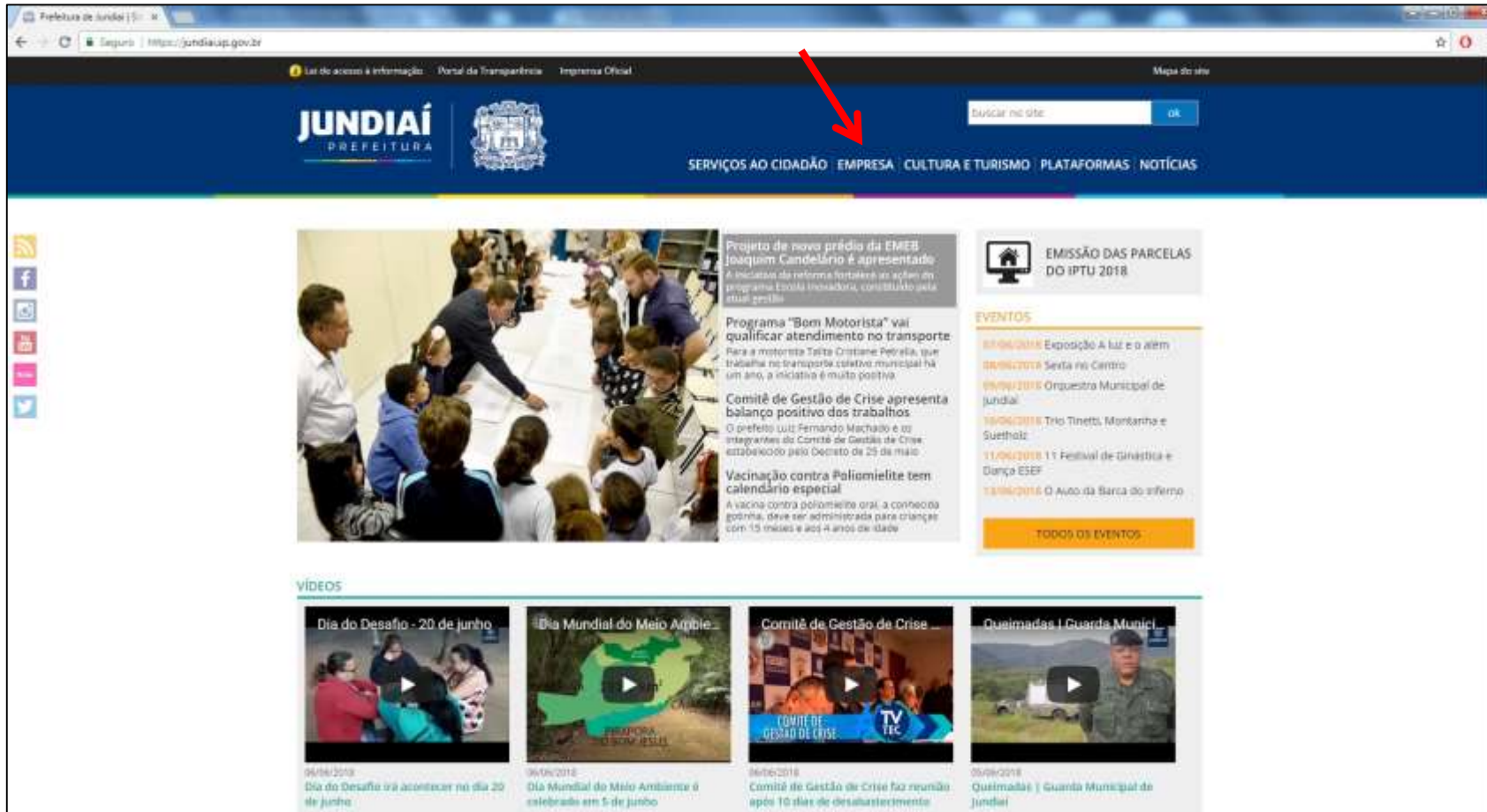
UNIDADE DE GESTÃO DE MOBILIDADE E TRANSPORTE

DEPARTAMENTO DE TRANSPORTE PÚBLICO



# **PROCEDIMENTO PARA CADASTRAMENTO DO CONTRIBUINTE NO BALCÃO DO EMPREENDEDOR**

1º – Entrar no site da Prefeitura de Jundiaí através do link: <https://jundiai.sp.gov.br/>, e clicar em **‘Empresa’**;



The screenshot shows the website of the Prefeitura de Jundiaí. The browser address bar displays "https://jundiai.sp.gov.br". The website header includes the logo and name "JUNDIAÍ PREFEITURA" and the slogan "DESENVOLVIMENTO SUSTENTÁVEL". A navigation menu contains the following items: "SERVIÇOS AO CIDADÃO", "EMPRESA", "CULTURA E TURISMO", "PLATAFORMAS", and "NOTÍCIAS". A red arrow points to the "EMPRESA" menu item. Below the navigation menu, there are several content blocks: a large image of a meeting, a section titled "Projeto de novo prédio da EMEB", a section titled "Programa 'Bom Motorista' vai qualificar atendimento no transporte", a section titled "Comitê de Gestão de Crise apresenta balanço positivo dos trabalhos", a section titled "Vacinação contra Poliomielite tem calendário especial", a section titled "EMISSÃO DAS PARCELAS DO IPTU 2018", and a section titled "EVENTOS" with a list of upcoming events. At the bottom, there is a "VÍDEOS" section with four video thumbnails.

2º Clicar em **'Balcão do Empreendedor'**;



The screenshot shows the website of Jundiá Prefeitura. The header includes the logo and navigation links: Lei de acesso à informação, Portal da Transparência, Imprensa Oficial, and Mapa do site. The main navigation bar contains: SERVIÇOS AO CIDADÃO, EMPRESA, CULTURA E TURISMO, PLATAFORMAS, and NOTÍCIAS. The 'Empresa' section is expanded, showing a list of services. A red arrow points to the 'Balcão do Empreendedor' link.

PREFEITURA DE JUNDIAÍ > EMPRESA

## Empresa

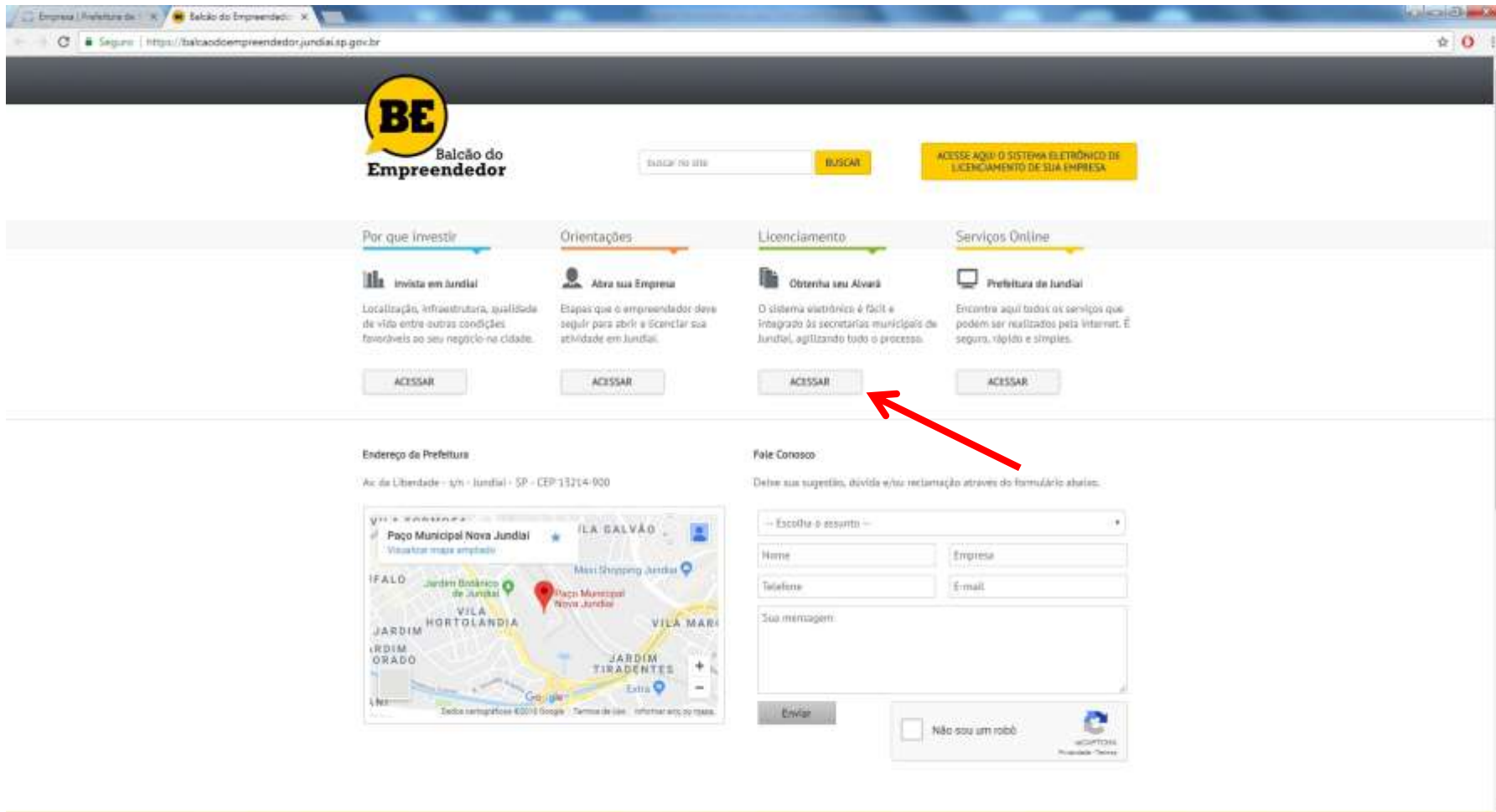
- [Agenda micro região - Unidade de Promoção da Saúde](#)
- [Balcão do Empreendedor](#)
- [Código Tributário](#)
- [Comora Aberta](#)
- [Consulta de Pagamentos a Fornecedores](#)
- [Dados Abertos](#)
- [Em Jundiá](#)
- [Guia do Investidor](#)
- [ITBI - Online](#)
- [Nota Fiscal Eletrônica](#)
- [Obras Particulares](#)
- [Pontos de Interesse \(POI\)](#)
- [Portal da Transparência](#)
- [SAEPRO](#)
- [Situação Cadastral do Contribuinte Mobiliário](#)
- [Consultar Valor da Taxa](#)

Jundiá em Pleno Movimento - versão inglês

And speaking of education

Esperando pelo nível de prog...

3º Ao abrir uma nova aba do balcão do empreendedor, na guia **Licenciamento** (Obtenha seu Alvará) clicar em **'Acessar'**;



BE Balcão do Empreendedor

Busca no site  **BUSCAR** **ACESSE AQUI O SISTEMA ELETRÔNICO DE LICENCIAMENTO DE SUA EMPRESA**

**Por que investir**  
Invista em Jundiá  
Localização, infraestrutura, qualidade de vida entre outras condições favoráveis ao seu negócio na cidade.  
**ACESSAR**

**Orientações**  
Abra sua Empresa  
Etapas que o empreendedor deve seguir para abrir e licenciar sua atividade em Jundiá.  
**ACESSAR**

**Licenciamento**  
Obtenha seu Alvará  
O sistema eletrônico é fácil e integrado às secretarias municipais de Jundiá, agilizando todo o processo.  
**ACESSAR**

**Serviços Online**  
Prefeitura de Jundiá  
Encontra aqui todos os serviços que podem ser realizados pela internet. É seguro, rápido e simples.  
**ACESSAR**

Endereço da Prefeitura:  
Av. da Liberdade - s/n - Jundiá - SP - CEP:13214-000


Fale Conosco  
Deixe sua sugestão, dúvida ou reclamação através do formulário abaixo:

Escolha o assunto:

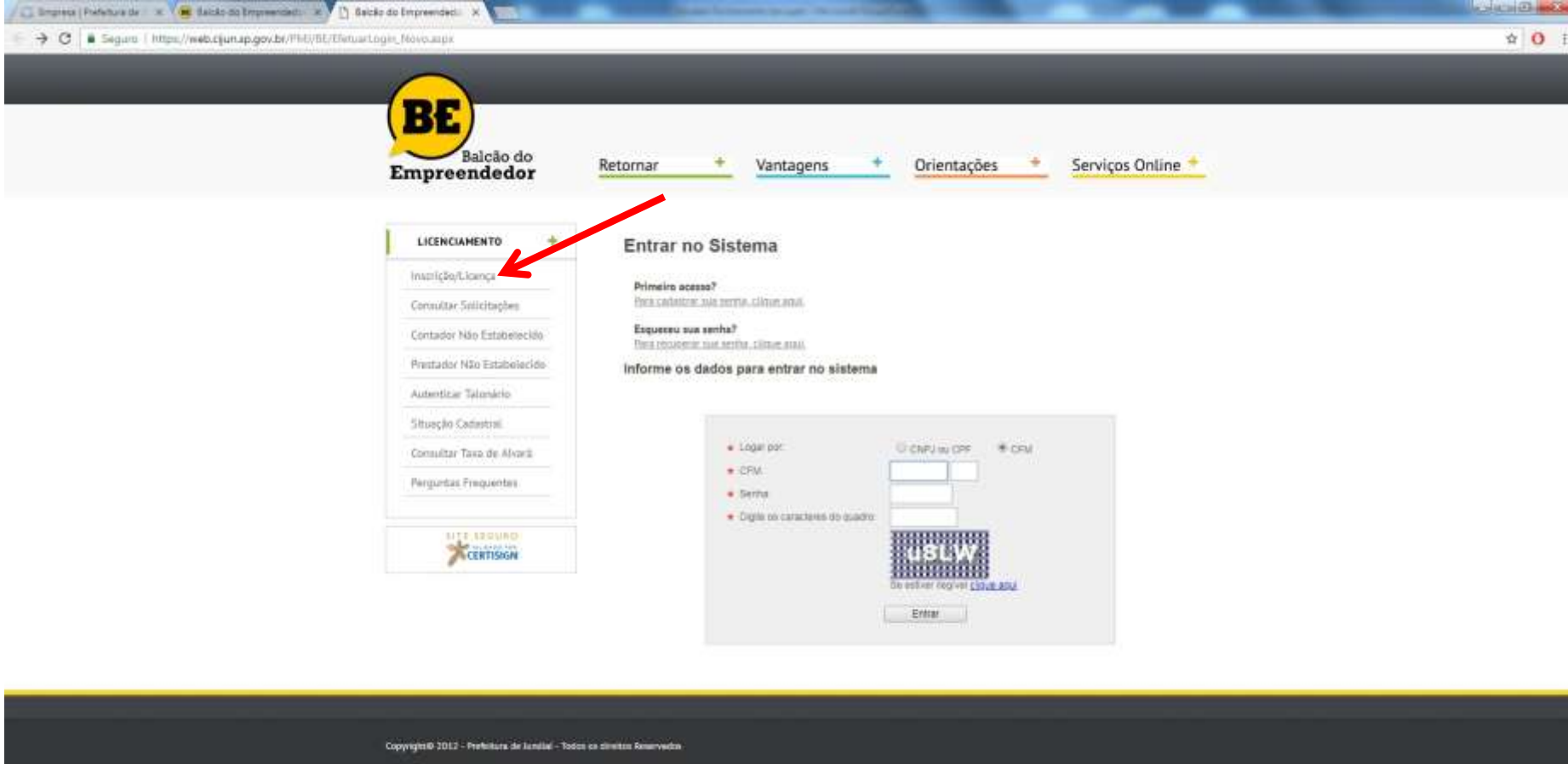
Nome  Empresa

Telefone  E-mail

Sua mensagem:

**Enviar**  Não sou um robô 

5º Irá aparecer a tela de Login para acesso no sistema, clicar em **'Inscrição/Licença'**;



The screenshot displays the website interface for the 'Balcão do Empreendedor' (Entrepreneur's Counter). At the top, there is a navigation bar with the 'BE' logo and the text 'Balcão do Empreendedor'. Below this, there are links for 'Retornar', 'Vantagens', 'Orientações', and 'Serviços Online'. The main content area is divided into two sections: 'LICENCIAMENTO' and 'Entrar no Sistema'. The 'LICENCIAMENTO' section contains a list of options: 'Inscrição/Licença', 'Consultar Solicitações', 'Contador Não Estabelecido', 'Prestador Não Estabelecido', 'Autenticar Titular', 'Situação Cadastral', 'Consultar Taxa de Alvará', and 'Perguntas Frequentes'. A red arrow points to the 'Inscrição/Licença' option. The 'Entrar no Sistema' section includes links for 'Primeiro acesso?' and 'Esqueceu sua senha?'. Below these links, there is a form titled 'Informe os dados para entrar no sistema' with fields for 'CPF' (with a radio button for 'CPF ou CNPJ'), 'CPF', 'Senha', and a CAPTCHA image showing the characters 'u8LW'. An 'Entrar' button is located at the bottom of the form. At the bottom of the page, there is a footer with the text 'Copyright© 2012 - Prefeitura de Jundiá - Todos os direitos Reservados'.

6º Ler os Termos e Condições e Marcar a opção **‘Declaro que li e concordo com os Termos e Condições acima e clicar’** em **‘Prosseguir’**;



The screenshot shows the 'Balcão do Empreendedor' website. At the top left is the logo 'BE Balcão do Empreendedor'. A navigation bar contains links for 'Retornar', 'Vantagens', 'Orientações', and 'Serviços Online'. On the left side, there is a menu under 'LICENCIAMENTO' with options like 'Inscrição/Licença', 'Consultar Solicitações', 'Contador Não Estabelecido', 'Prestador Não Estabelecido', 'Autenticar Talonário', 'Situação Cadastral', 'Consultar Taxa de Alvará', and 'Perguntas Frequentes'. Below this is the 'Acesso ao sistema' section, which includes a login form with fields for 'CNPJ / CPF / CFM' and 'Entrar', and links for 'Primeiro Acesso' and 'Esqueceu a Senha'. At the bottom left is the 'SITE SEGURO' logo. The main content area is titled 'Balcão do Empreendedor na Web' and contains the following text:

Criado pelo Decreto nº 22.871 de 28 de janeiro de 2011, tem por objetivo agilizar os processos de licenciamento e regularização de atividades no Município, com a facilidade de tudo ser feito pela internet.

No entanto, antes de iniciar o pedido de licenciamento, o solicitante deverá ler atentamente e aceitar os Termos e Condições abaixo:

**Termos e Condições**

O solicitante, próprio contribuinte ou responsável técnico por ele contratado, ao utilizar o Balcão do Empreendedor na Web, adere e aceita as disposições do Decreto nº 22.871 de 28 de janeiro de 2011 e o presente Termo, tendo ciência de que:

- Responderá penal, civil e administrativamente pela veracidade e exatidão das informações prestadas;
- São de sua exclusiva responsabilidade:
  - o sigilo da senha fornecida, não sendo oponente, em qualquer hipótese, alegação de seu uso indevido;
  - a preparação dos documentos digitais e anexos, em conformidade com as restrições impostas pelo sistema, no que diz respeito à formatação e características técnicas;
- Receberá, pelo e-mail cadastrado, informações resumidas sobre o andamento da solicitação. No entanto, deverá acessar seu ambiente virtual pelo menos uma vez a cada três dias, para ciência do inteiro teor das notificações eletrônicas emitidas.

Below the text is a checkbox labeled 'Declaro que li e concordo com os Termos e Condições acima.' and two buttons: 'Prosseguir' and 'Pagina Inicial'. Red arrows point to the checkbox and the 'Prosseguir' button.

7º Clicar em **Inscrição/Licença no Cadastro Fiscal Mobiliário**, em seguida preencher os dados e clicar em **Próximo** ;



**LICENCIAMENTO** +

- Inscrição/Licença
- Consultar Solicitações
- Contador Não Estabelecido
- Prestador Não Estabelecido
- Autenticar Talonário
- Situação Cadastral
- Consultar Taxa de Alvará
- Perguntas Frequentes

**Acesso ao sistema**

Para acessar o sistema entre somente com os números (inclusive o dígito) de um dos documentos abaixo.

CNPJ / CPF / CFM

Entrar

[Primeiro Acesso](#) [Esqueceu a Senha](#)

## Solicitação ao Balcão do Empreendedor

### Tipo da solicitação

- Inscrição/Licença** no Cadastro Fiscal Mobiliário / Re-Abertura de inscrição encerrada
- Alteração no CFM
- Encerramento
- Autorização de Impressão de Documentos Fiscais

### Tipo de inscrição

- Pessoa Física (Profissional Liberal/Autônomo)
- Pessoa Jurídica (Empresa/MEI)


### Solicitante

\* Nome:

RG:  \* CPF:  \* Telefone: (  )

\* Email:

### Endereço do solicitante

Para informar o endereço ou alterá-lo, clique na lupa: 

[Próximo](#)



8º Preencher os dados e clicar em 'Próximo';



**BE** Balcão do Empreendedor

Retornar + Vantagens + Orientações + Serviços Online +

**LICENCIAMENTO** +

- Inscrição/Licença
- Consultar Solicitações
- Contador Não Estabelecido
- Prestador Não Estabelecido
- Autenticar Talonário
- Situação Cadastral
- Consultar Taxa de Alvará
- Perguntas Frequentes

**Acesso ao sistema**

Para acessar o sistema entre somente com os números (inclusive o dígito) de um dos documentos abaixo.

CNPJ / CPF / CFM

Entrar

Primeiro Acesso Esqueceu a Senha

**SITIO SEGURO**  
VALIDADO POR  
CERTISIGN

### Solicitação ao Balcão do Empreendedor

#### Dados do autônomo/profissional liberal

Se desejar, copie os dados do solicitante clicando neste botão: 

\* Nome:

RG:  \* CPF:

\* Telefone: (  )

\* Email:

\* Os dados informados acima são válidos a partir da data:  [dd]

#### Enquadramento

Micro Empresa  Empresa Pequeno Porte

Micro Empreendedor Individual  Cadastro de Pessoa Física


Outra Personalidade Jurídica

Profissional Liberal  Autonomo 

#### Contador

Para informar ou alterar o contador, clique neste botão: 

9º Preencher os dados conforme exemplo abaixo e clicar em 'Próximo';



[Retornar](#) + [Vantagens](#) + [Orientações](#) + [Serviços Online](#) +


**LICENCIAMENTO** +

- Inscrição/Licença
- Consultar Solicitações
- Contador Não Estabelecido
- Prestador Não Estabelecido
- Autenticar Talonário
- Situação Cadastral
- Consultar Taxa de Alvará
- Perguntas Frequentes

**Acesso ao sistema**

Para acessar o sistema entre somente com os números (inclusive o dígito) de um dos documentos abaixo.

CNPJ / CPF / CFM



### Solicitação ao Balcão do Empreendedor

#### Endereço Principal

A informação do endereço pode ser feita através do IPTU ou, se for domiciliado, pela pesquisa de logradouro. Utilize uma das opções para encontrar o endereço principal de cadastro.

Estabelecido  Endereço somente para correspondência (domiciliado)

**Pesquisar por IPTU**  
Digite o IPTU e clique na lupa.  
 -

**Pesquisar por descrição**  
Para pesquisar por CEP ou logradouro, clique neste botão:

\* CEP:  \* Município:

\* Logradouro:  \* Número:

Complemento:  \* Bairro:

\* Os dados referentes ao endereço e/ou área informados acima são válidos a partir de:

#### Endereço para correspondência

Para informar o endereço de correspondência, pesquisando por CEP ou logradouro, clique na lupa:

Se desejar, copie o endereço principal clicando neste botão:

\* CEP:  \* Município:

\* Logradouro:  \* Número:

Complemento:  \* Bairro:

10º Selecionar a atividade que irá exercer, clicando no campo indicado e pesquisar conforme exemplo;



The screenshot shows the 'Balcão do Empreendedor' website. On the left is a sidebar with a 'LICENCIAMENTO' menu containing options like 'Inscrição/Licença', 'Consultar Solicitações', and 'Acesso ao sistema'. The main content area is titled 'Solicitação ao Balcão do Empreendedor' and 'Atividades desejadas ou desenvolvidas'. It features a search input field with a magnifying glass icon. Below the search field is a table with one row: '722 TAXISTAS'. A green 'Adicionar' button is next to the table. At the bottom, there are 'Voltar' and 'Próximo' buttons. Red arrows with numbers 1º, 2º, 3º, and 4º point to the search field, the magnifying glass icon, the 'Adicionar' button, and the 'Próximo' button, respectively.

## Solicitação ao Balcão do Empreendedor

### Atividades desejadas ou desenvolvidas

Para adicionar uma atividade, pesquise no quadro abaixo.

**Atenção:** Informe **TODAS** as atividades descritas no contrato social.

Selecione uma atividade e adicione a lista

**Descrição** (Digite parte da palavra da atividade e clique na lupa para pesquisar).

Taxista

Digite no mínimo 3 caracteres para realizar a pesquisa.

Código	Descrição
722	TAXISTAS

Adicionar

### Legenda

Análise Técnica = Para manifestação da SMPMA quanto ao endereço.  
Situação = Situação do pedido.  
Formação = Data de formação do curso.  
Início = Início da atividade.

Voltar

Próximo

11º Inserir os documentos inicialmente solicitados clicando em **‘Escolher arquivo’** e escolhendo os documentos que estão escaneados no seu computador. Após inseridos os documentos clicar em **‘Próximo’**;



**LICENCIAMENTO** +

- Inscrição/Licença
- Consultar Solicitações
- Contador Não Estabelecido
- Prestador Não Estabelecido
- Autenticar Talonário
- Situação Cadastral
- Consultar Taxa de Alvará
- Perguntas Frequentes

**Acesso ao sistema**

Para acessar o sistema entre somente com os números (inclusive o dígito) de um dos documentos abaixo.

CNPJ / CPF / CFM

**SITE SEGURO**  
VALIDADO POR  
**CERTISIGN**

## Solicitação ao Balcão do Empreendedor

### Documentos

DESENVOLVE JUNDIAÍ

INCRÁ, IPTU OU ITR (CÓPIA) ( )

\*  Nenhum arquivo selecionado

CPF (CÓPIA) ( pdf, doc, docx, jpg, png )

\*  Nenhum arquivo selecionado

RG (CÓPIA) ( pdf, doc, docx, jpg, png )

\*  Nenhum arquivo selecionado

DECLARAÇÕES DIVERSAS ( pdf, doc, docx, jpg, png )

Nenhum arquivo selecionado

Nota: Instruções para o preenchimento dos formulários [clique aqui](#).

12º Cadastre sua senha para acompanhar sua solicitação posteriormente;



**Balcão do Empreendedor**

[Retornar](#) [Vantagens](#) [Orientações](#) [Serviços Online](#)

**LICENCIAMENTO**

- Inscrição/Licença
- Consultar Solicitações
- Contador Não Estabelecido
- Prestador Não Estabelecido
- Autenticar Talonário
- Situação Cadastral
- Consultar Taxa de Alvará
- Perguntas Frequentes

**Acesso ao sistema**

Para acessar o sistema entre somente com os números (inclusive o dígito) de um dos documentos abaixo.

CNPJ / CPF / CFM

**SITE SEGURO**  
VALIDADO POR  
**CERTISIGN**

### Solicitação ao Balcão do Empreendedor

#### Senha

Informe uma senha para acompanhamento posterior dessa solicitação.

\* Senha:

\* Confirme a Senha:

13º Confirme os dados e clique em **Concluir** no final da página;

**LICENCIAMENTO** +

Inscrição/Licença

Consultar Solicitações

Contador Não Estabelecido

Prestador Não Estabelecido

Autenticar Talonário

Situação Cadastral

Consultar Taxa de Alvará

Perguntas Frequentes

**Acesso ao sistema**

Para acessar o sistema entre somente com os números (inclusive o dígito) de um dos documentos abaixo.

CNPJ / CPF / CFM

 **SITE SEGURO**  
VALIDADO PELA  
CERTISIGN

## Confirmação da Solicitação

### Atenção

Leia atentamente os dados informados e clique em **Concluir**.

### Solicitante

Nome: JOÃO DA SILVA  
RG: CPF: Telefone: (11) 999991111  
Email: joaodasilva@gmail.com Incorporação/Fusão/Cisão: Não

### Endereço

CEP: 13214900 Município: JUNDIAI  
Logradouro: AV LIBERDADE DA (PACO MUNICIPAL) Número: sn  
Complemento: paço Bairro: HORTOLÂNDIA

### Tipo da solicitação

Inscrição no CFM

### Tipo de inscrição

Pessoa Física

### Dados do autônomo/profissional liberal

Nome: JOAO DA SILVA  
RG:  
CPF:  
Telefone: (11) 999991111  
Email: JOAODASILVA@GMAIL.COM  
Os dados informados acima são válidos a partir da data: 11/06/2018.

### Enquadramento

ProfissionalLiberal (Autonomo)


### Endereço Principal

CEP: Domiciliado 13214900 Município: JUNDIAI  
Logradouro: AV LIBERDADE DA (PACO MUNICIPAL) Número: sn  
Complemento: PAÇO Bairro: HORTOLÂNDIA  
Os dados referentes ao endereço e área informados acima são válidos a partir da data: 11/06/2018.

### Endereço para correspondência

CEP: 13214900 Município: JUNDIAI  
Logradouro: AV LIBERDADE DA (PACO MUNICIPAL) Número: sn  
Complemento: paço Bairro: HORTOLÂNDIA

14º Sua solicitação foi concluída com sucesso, anote o número do protocolo para acompanhar;



CPF: 411.919.918-57  
Telefone: (11) 999991111  
Email: JOAODASILVA@GMAIL.COM  
Os dados informados acima são válidos a partir da data: 11/06/2018

**Enquadramento**  
ProfessionalLiberal (Autonomo)

**Endereço Principal**

Domiciliado  
CEP.: 13214900  
Logradouro.: AV LIBERDADE DA (PACO MUNICIPAL)  
Complemento.: paço

Município.: JUNDIAI  
Número.: sn  
Bairro.: HORTOLÂNDIA  
data: 11/06/2018

Município.: JUNDIAI  
Número.: sn  
Bairro.: HORTOLÂNDIA

**Solicitação Cadastrada com sucesso.**  
**Anote o número gerado: 146617**

OK

**Atividades desejadas ou desenvolvidas**

Código/CNAE	Descrição	Situação	Tipo	Início	Encerramento
722	TAXISTAS	Permitido	Principal	11/06/2018	

**Documentos**

[Visualizar](#) INCRA, IPTU OU ITR (CÓPIA)  
[Visualizar](#) CPF (CÓPIA)  
[Visualizar](#) RG (CÓPIA)  
[Visualizar](#) DECLARAÇÕES DIVERSAS

[Voltar](#) [Concluir](#)

**Após esse procedimento, foi enviado uma análise para a Unidade de Finanças e posteriormente será enviado a UGMT (Transportes) e assim solicitaremos conforme o caso os documentos necessários para a atividade .**

**DÚVIDAS LIGAR: 4589-8714 / 4589-8716**

**(UGGF/DLA)**