
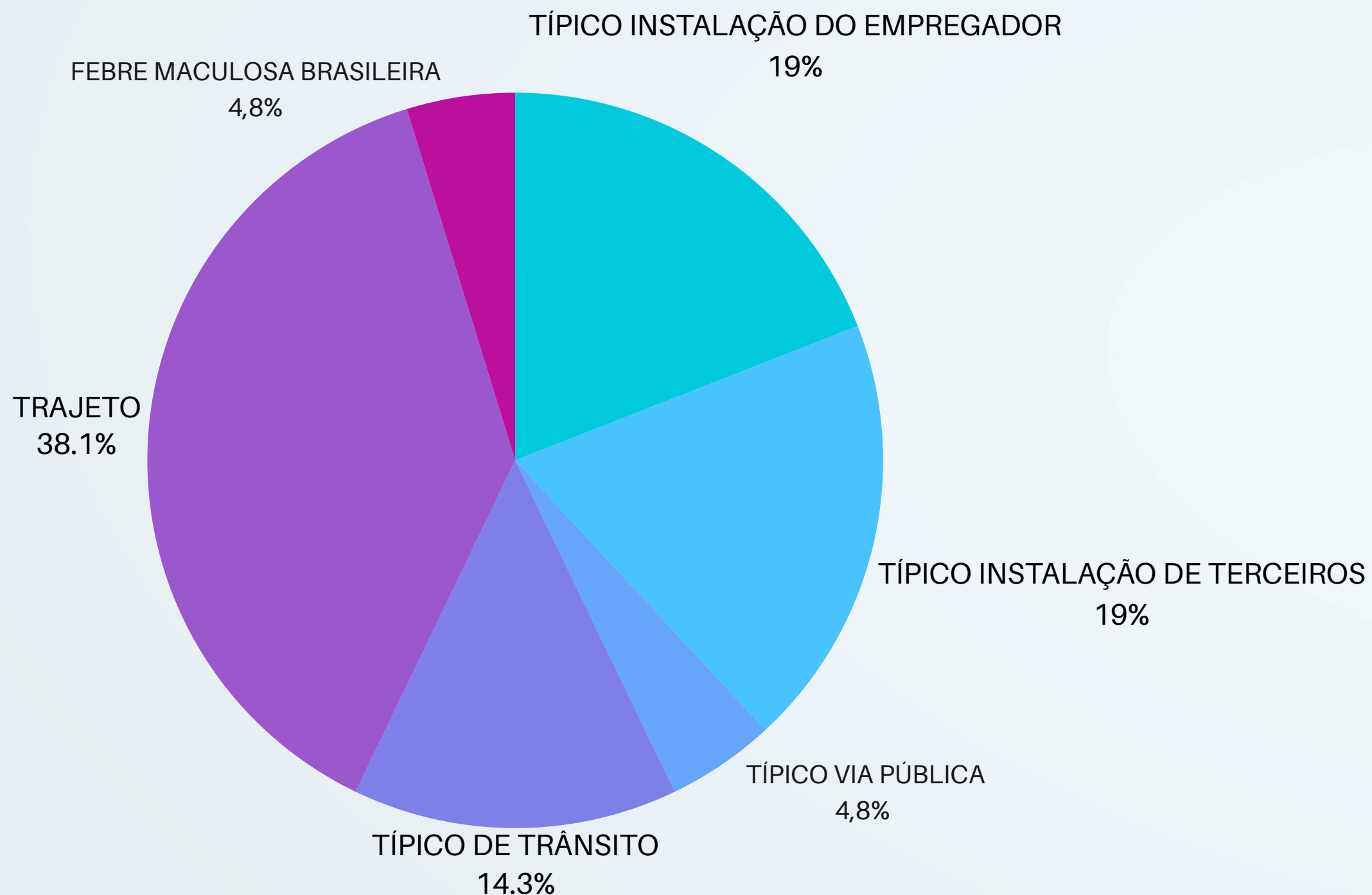


CONSOLIDADO 2023

# CEREST JUNIDAÍ

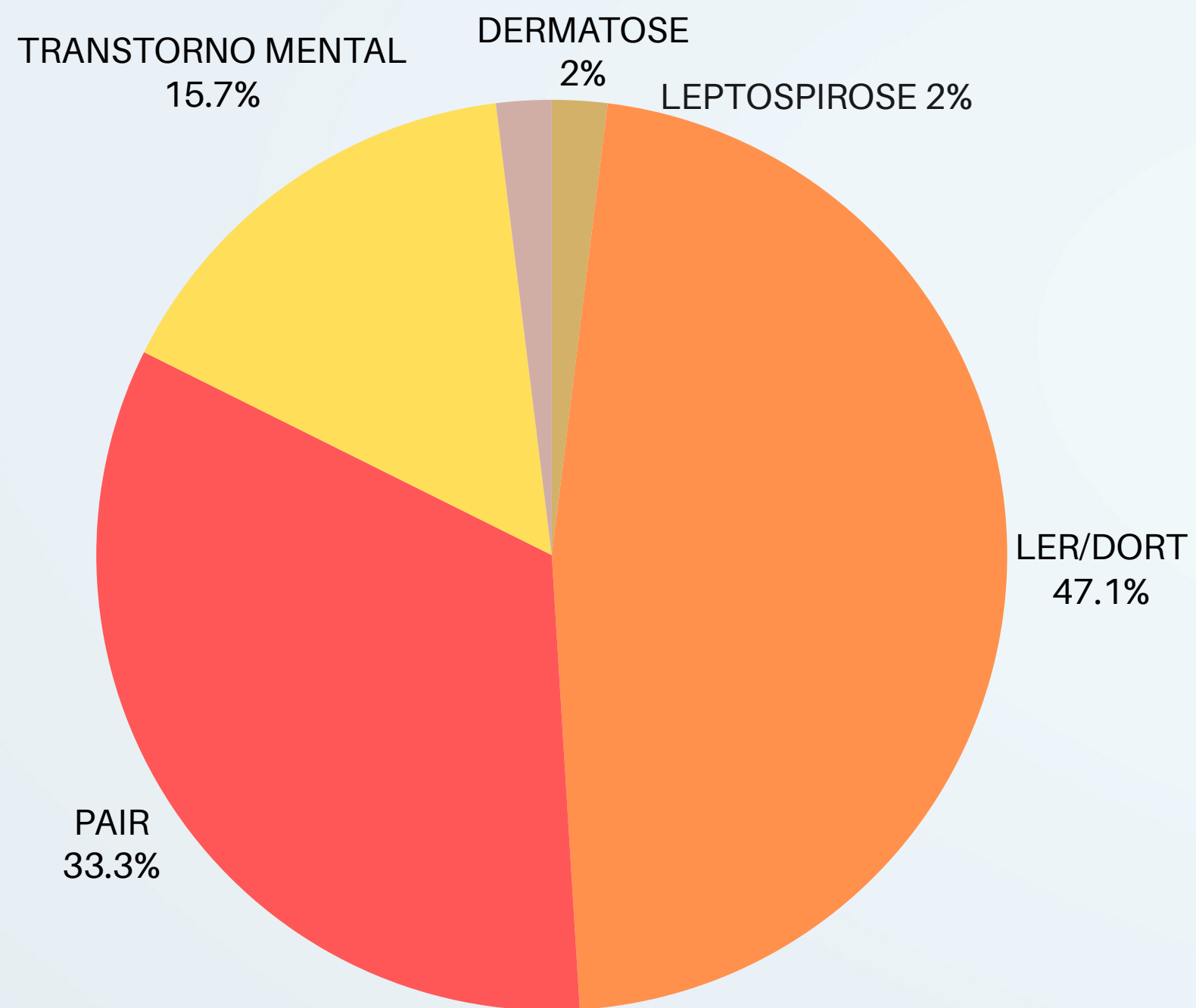


# ACIDENTES FATAIS RELACIONADOS AO TRABALHO NOTIFICADOS EM 2023

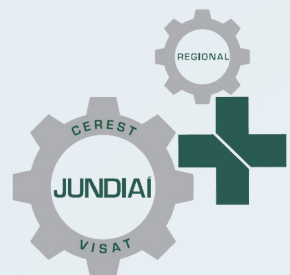


TIPO DE ACIDENTE	TOTAL
TÍPICO INSTALAÇÃO DO EMPREGADOR	4
TÍPICO INSTALAÇÃO DE TERCEIROS	4
FEBRE MACULOSA BRASILEIRA	1
TÍPICO VIA PÚBLICA	1
TÍPICO DE TRÂNSITO	3
TRAJETO	8
TOTAL	21

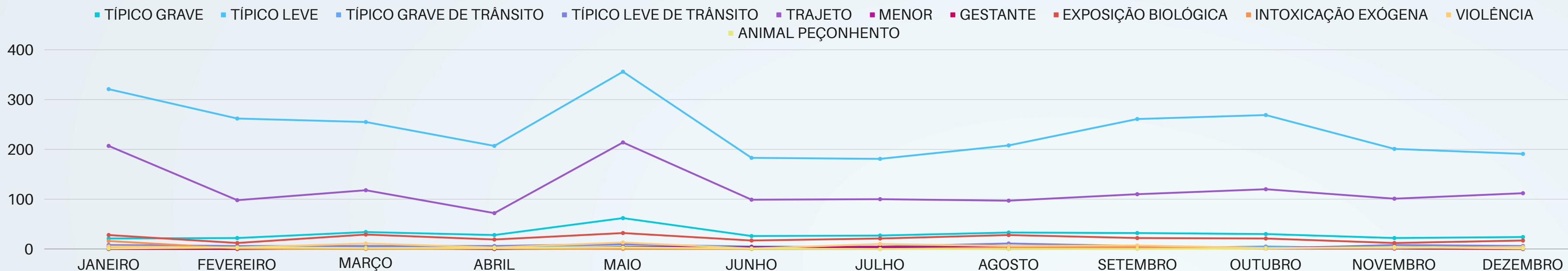
# DOENÇAS E AGRAVOS RELACIONADOS AO TRABALHO NOTIFICADOS EM 2023



AGRAVOS	TOTAL
DERMATOSE	1
LER/DORT	24
PNEUMOCONIOSE	0
PAIR	16
TRANSTORNO MENTAL	8
CÂNCER	0
FMB	16
LEPTOSPIROSE	1
TOTAL	66

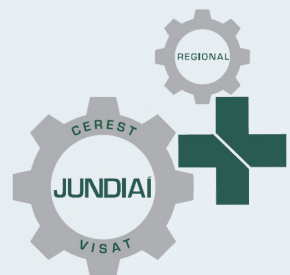


# ACIDENTES RELACIONADOS AO TRABALHO NOTIFICADOS EM 2023



TIPO DE ACIDENTE	JANEIRO	FEVEREIRO	MARÇO	ABRIL	MAIO	JUNHO	JULHO	AGOSTO	SETEMBRO	OUTUBRO	NOVEMBRO	DEZEMBRO	TOTAL
TÍPICO GRAVE	21	22	34	28	62	26	27	33	32	30	22	25	362
TÍPICO LEVE	321	262	255	207	356	183	181	208	261	269	201	233	2937
TÍPICO GRAVE DE TRÂNSITO	4	5	4	4	9	5	3	0	1	5	1	0	41
TÍPICO LEVE DE TRÂNSITO	8	6	6	6	10	3	5	11	6	1	8	6	76
TRAJETO	207	98	118	72	214	99	100	97	110	120	101	112	1448
MENOR	5	0	2	0	4	4	4	4	3	2	4	1	33
GESTANTE	0	0	1	0	1	1	3	2	1	1	1	0	11
EXPOSIÇÃO BIOLÓGICA	28	12	29	19	32	17	21	28	22	21	13	16	258
INTOXICAÇÃO EXÓGENA	16	1	0	1	0	0	0	3	3	2	3	1	30
VIOLÊNCIA	5	3	11	3	13	1	10	6	7	2	2	4	67
ANIMAL PEÇONHENTO	1	3	2	2	3	1	0	0	0	1	4	1	18
<b>TOTAL ACIDENTE DE TRABALHO</b>	<b>616</b>	<b>412</b>	<b>462</b>	<b>342</b>	<b>704</b>	<b>340</b>	<b>354</b>	<b>392</b>	<b>446</b>	<b>454</b>	<b>360</b>	<b>399</b>	<b>5281</b>





# AÇÕES REALIZADAS PELO CEREST JUNDIAÍ EM SAÚDE DO TRABALHADOR EM 2023



**4369**

VIGILÂNCIA DA SITUAÇÃO DA  
SAÚDE DO TRABALHADOR



**3857**

ATIVIDADE EDUCATIVA EM  
SAÚDE DO TRABALHADOR



**626**

CONCLUSÃO DE PROCESSO ADMINISTRATIVO SANITÁRIO



**582**

INSTAURAÇÃO DE PROCESSO ADMINISTRATIVO SANITÁRIO



**483**

CONSULTAS



**369**

INSPEÇÃO  
SANITÁRIA

**97**

ATIVIDADE EDUCATIVA PARA POPULAÇÃO

**80**

RECEBIMENTO DE DENÚNCIAS/RECLAMAÇÕES

