

# PRESTAÇÃO DE CONTAS

**1º Quadrimestre 2022**  
**Janeiro a Abril**

Unidade de Gestão de Promoção da Saúde  
Prefeitura de Jundiaí



Prefeitura de Jundiaí

## 1º Quadrimestre 2022 (Janeiro a Abril)

- Informações Financeiras
- Gestão
- Atenção Básica
- Saúde Bucal
- Atenção Especializada e Hospitalar
- Produção Hospitalar
- Assistência Farmacêutica
- Regulação
- Vigilância em Saúde

⇒ Cumprimento à Lei Complementar nº 141/2012 e resolução CNS nº 459/2012.



Prefeitura de Jundiaí

# FINANCEIRO

## RECEITAS PARA APURAÇÃO DA APLICAÇÃO EM SAÚDE

Descrição	Arrecadado	Orçado	%
<b>Receita de Impostos</b>			
IPTU	R\$ 133.795.523,26	R\$ 243.420.300,00	54,96%
ITBI	R\$ 29.118.905,29	R\$ 101.525.500,00	28,68%
ISS	R\$ 134.887.721,10	R\$ 381.724.100,00	35,34%
IRRF	R\$ 42.418.163,97	R\$ 165.400.000,00	25,65%
<b>Receitas de Transferências</b>			
Cota-Parte do ICMS	R\$ 314.024.412,91	R\$ 930.340.600,00	33,75%
Cota-Parte do IPVA	R\$ 108.728.714,42	R\$ 149.599.000,00	72,68%
IPI EXPORTAÇÃO	R\$ 2.347.537,53	R\$ 6.848.000,00	34,28%
ITR	R\$ 44.534,74	R\$ 217.500,00	20,48%
FPM	R\$ 35.591.855,96	R\$ 99.917.705,00	35,62%
Desoneração ICMS	R\$ -		0,00%
<b>Total</b>	<b>R\$ 800.957.369,18</b>	<b>R\$ 2.078.992.705,00</b>	<b>38,53%</b>



## RECEITAS ADICIONAIS PARA O FINANCIAMENTO DA SAÚDE

Receitas	Previsão	Recebido	%
Provenientes da União	R\$ 141.532.000,00	R\$ 47.531.512,88	32,33%
Provenientes do Estado	R\$ 2.784.844,00	R\$ 774.122,58	33,28%
COVID 19 - União	R\$ -	R\$ 1.652.382,60	100,00%
COVID 19 - Estado	R\$ -	R\$ -	0,00%
Taxas - Vigilância	R\$ 2.100.000,00	R\$ 978.889,96	46,61%
<b>Total Geral</b>	<b>R\$ 146.416.844,00</b>	<b>R\$ 50.936.908,02</b>	<b>34,79%</b>

## PERCENTUAL GASTO NA SAÚDE

Despesas na Função Saúde - Fonte Tesouro		Valor
Administração Direta e Indireta - Unidade de Gestão	R\$	176.465.532,42
<b>Total</b>	<b>R\$</b>	<b>176.465.532,42</b>
Receitas de Impostos e Transferências		R\$ 800.957.369,18
Índice de Aplicação		22,03%
Mínimo Constitucional		15,00%

## COMPARATIVO 2021/2022 - RECEITA X DESPESAS

Descritivo	1º Quadrimestre	2021	1º Quadrimestre	2022	Varição
Receita	R\$	698.111.654,24	R\$	800.957.369,18	15%
Despesas	R\$	149.443.866,71	R\$	176.465.532,42	18%
Índice		21,41%		22,03%	

## DESPESAS POR CATEGORIA

	Próprio		Vinculado	
	Orçado Atualizado	Liquidado	Orçado Atualizado	Liquidado
<b>Despesas Correntes</b>	R\$ 556.263.723,65	R\$ 176.424.894,52	R\$ 162.441.867,95	R\$ 47.426.643,45
Pessoal e Encargos Sociais	R\$ 221.894.099,96	R\$ 61.675.457,42	R\$ -	R\$ -
Outras Despesas Correntes	R\$ 334.369.623,69	R\$ 114.749.437,10	R\$ 162.441.867,95	R\$ 47.426.643,45
<b>Despesas de Capital</b>	R\$ 2.713.399,87	R\$ 40.637,90	R\$ 2.121.381,32	R\$ 2.122,80
Investimentos	R\$ 2.713.399,87	R\$ 40.637,90	R\$ 2.121.381,32	R\$ 2.122,80
<b>Total</b>	<b>R\$ 558.977.123,52</b>	<b>R\$ 176.465.532,42</b>	<b>R\$ 164.563.249,27</b>	<b>R\$ 47.428.766,25</b>

## DESPESAS LIQUIDADAS POR BLOCO

Descrição	Dotação Orçamentária			Liquidado 2022	Liquidado 2021	Variação
	Próprio	Vinculado	Total			
Gestão	R\$ 51.834.244,85	R\$ 2.854.739,38	R\$ 54.688.984,23	R\$ 15.944.338,94	R\$ 20.107.589,67	-20,70
Atenção Básica	R\$ 145.988.331,89	R\$ 23.703.242,36	R\$ 169.691.574,25	R\$ 43.490.998,87	R\$ 39.582.144,30	9,88
Média e Alta Complexidade	R\$ 327.440.486,98	R\$ 129.946.182,53	R\$ 457.386.669,51	R\$ 154.819.591,31	R\$ 127.502.856,81	21,42
Assistência Farmacêutica	R\$ 22.534.200,00	R\$ 3.290.200,00	R\$ 25.824.400,00	R\$ 5.255.861,23	R\$ 6.343.986,48	-17,15
Vig. Saúde-Epidemiológica	R\$ 9.041.259,80	R\$ 2.617.776,27	R\$ 11.659.036,07	R\$ 3.284.800,15	R\$ 2.838.905,04	15,71
Vigilância Santária	R\$ 2.138.600,00	R\$ 2.151.108,73	R\$ 4.289.708,73	R\$ 1.098.708,16	R\$ 739.555,09	48,56
<b>Total Geral</b>	<b>R\$ 558.977.123,52</b>	<b>R\$ 164.563.249,27</b>	<b>R\$ 723.540.372,79</b>	<b>R\$ 223.894.298,66</b>	<b>R\$ 197.115.037,39</b>	<b>13,59</b>

## GASTOS COM MEDICAMENTOS DA REDE DE SAÚDE

Descrição	Fonte	Orçado	Empenhado	Liquidado	Pago
Medicamentos	0	R\$ 9.600.000,00	R\$ 2.396.246,94	R\$ 1.710.939,30	R\$ 1.645.478,42
	5.004	R\$ 330.000,00	R\$ 32.286,08	R\$ 17.817,55	R\$ 17.817,55
	5.010	R\$ 2.505.000,00	R\$ -	R\$ -	R\$ -
	6.029	R\$ 785.200,00	R\$ -	R\$ -	R\$ -
Total Geral		R\$ 13.220.200,00	R\$ 2.428.533,02	R\$ 1.728.756,85	R\$ 1.663.295,97

## GASTOS COM SENTENÇAS JUDICIAIS

Descrição	Orçado	Empenhado	Liquidado	Pago
Insumos Mandados Judiciais	R\$ 5.019.100,00	R\$ 3.428.329,18	R\$ 2.333.470,79	R\$ 2.099.835,11
Medicamentos Mandados Judiciais	R\$ 9.400.000,00	R\$ 5.131.325,27	R\$ 2.699.789,74	R\$ 2.410.927,72
<b>Total Geral</b>	<b>R\$ 14.419.100,00</b>	<b>R\$ 8.559.654,45</b>	<b>R\$ 5.033.260,53</b>	<b>R\$ 4.510.762,83</b>

\* Insumos MJ : Previsto no Bloco das Ações de Média e Alta Complexidade, para prestação de serviços, como: vagas em Clínica, Próteses, Tratamentos, entre outros;

\* Medicamentos MJ: Previsto no Bloco das Ações de Assistência Farmacêutica, onde são adquiridos todos os medicamento de Sentenças Judiciais

## RECEITAS - DESPESAS - COVID 19

Origem	Portaria	Data	Valor	Destinação
UNIÃO	Portaria nº 3.374, de 03 de dezembro 2021	03/01/2022	R\$ 480.000,00	HCSVP - Convênio Hospitalar (leitos de Unidade de Terapia Intensiva - UTI)
UNIÃO	Portaria nº 3.678, de 28 de dezembro 2021	03/01/2022	R\$ 240.000,00	UGPS
UNIÃO	Portaria nº 3.617, de 15 de dezembro 2021	03/01/2022	R\$ 32.550,12	UGPS
UNIÃO	Portaria nº 3.617, de 15 de dezembro 2021	17/01/2022	R\$ 32.550,12	UGPS
UNIÃO	Portaria nº 177, de 31 de janeiro 2022	08/02/2022	R\$ 138.000,00	HCSVP - Convênio Hospitalar ( tratamento de Infecção pelo Novo Coronavírus - COVID 19)
UNIÃO	Portaria nº 331, de 16 de fevereiro 2022	04/03/2022	R\$ 540.000,00	UGPS
UNIÃO	Portaria nº 377, de 22 de fevereiro 2022	11/03/2022	R\$ 43.632,00	UGPS
UNIÃO	Portaria nº 3.617, de 15 de dezembro 2021	11/03/2022	R\$ 32.550,12	UGPS
UNIÃO	Portaria nº 3.617, de 15 de dezembro 2021	30/03/2022	R\$ 32.550,12	UGPS
UNIÃO	Portaria nº 679, de 30 de março 2022	13/04/2022	R\$ 48.000,00	UGPS
UNIÃO	Portaria nº 3.617, de 15 de dezembro 2021	20/04/2022	R\$ 32.550,12	UGPS
TOTAL ....			R\$ 1.652.382,60	



## CONTROLE DE PAGAMENTOS DOS PRINCIPAIS CONTRATOS E CONVÊNIO

Fornecedor	Descrição	Fonte	Emp.	Contratos	1º Quadrimestre	
CIDADE VICENTINA	Internação de Idoso	0	1.219	05/2019	R\$	51.916,60
		0	1.938	05/2019	R\$	32.188,28
<b>Total....</b>					<b>R\$</b>	<b>84.104,88</b>

Fornecedor	Descrição	Fonte	Emp.	Contratos	1º Quadrimestre	
CRJ	Prest. Serviço	0	117	02/2018	R\$	55.500,00
		0	118	02/2018	R\$	6.400,00
		0	1.282	02/2018	R\$	230.083,20
		0	1.733	02/2018	R\$	88.220,00
		5001	116	02/2018	R\$	209.697,61
<b>Total....</b>					<b>R\$</b>	<b>589.900,81</b>

## CONTROLE DE PAGAMENTOS DOS PRINCIPAIS CONTRATOS E CONVÊNIO

Fornecedor	Descrição	Fonte	Emp.	Contratos	1º Quadrimestre
AFIP	Lab. SUS e não SUS	0	126	19/2019	R\$ 29.180,00
		0	974	19/2019	R\$ 900,00
		0	1.699	19/2019	R\$ 40.000,00
		0	2.061	19/2019	R\$ 8.532,02
		0	2.063	19/2019	R\$ 2.340,53
		5001	65	19/2019	R\$ 2.482.010,04
	Imagem	0	36	06/2020	R\$ 421.109,74
		5001	52	06/2020	R\$ 796.030,62
<b>Total....</b>					<b>R\$ 3.780.102,95</b>

## CONTROLE DE PAGAMENTOS DOS PRINCIPAIS CONTRATOS E CONVÊNIO

Fornecedor	Descrição	Fonte	Emp.	Contratos	1º Quadrimestre
GRENDAACC	Serviço Saúde	0	111	06/2018	R\$ 24.050,00
		5001	112	06/2018	R\$ 62.035,20
	Exames Diagnóstico por Imagem	0	71	02/2020	R\$ 103.730,92
		5001	74	02/2020	R\$ 51.459,08
	Oncologia Infantil	5001	992	121/2018	R\$ 667.856,66
<b>Total.....</b>					<b>R\$ 909.131,86</b>
Fornecedor	Descrição	Fonte	Emp.	Contratos	1º Quadrimestre
INST. LUIZ BRAILLE	Glaucoma	5001	1.705	24/2017	R\$ 419.854,80
	Oftalmo	5001	113	07/2021	R\$ 1.257.973,25
	Oftalmo Reabilitação	5001	110	07/2020	R\$ 32.997,07
<b>Total.....</b>					<b>R\$ 1.710.825,12</b>

## CONTROLE DE PAGAMENTOS DOS PRINCIPAIS CONTRATOS E CONVÊNIO

Fornecedor	Descrição	Fonte	Emp.	Contratos	1º Quadrimestre
IE ARUANDE	Prest. Serviço	0	35	04/2019	R\$ 37.200,00
		0	6.575	04/2019	R\$ 25.600,00
		5002	78	04/2019	R\$ 70.400,00
		5002	6.604	04/2019	R\$ 35.200,00
<b>Total.....</b>					<b>R\$ 168.400,00</b>
Fornecedor	Descrição	Fonte	Emp.	Contratos	1º Quadrimestre
AMARATI	Atend. Médico	0	19	03/2018	R\$ 66.600,00
		0	20	03/2018	R\$ 64.377,75
		5001	70	03/2018	R\$ 194.760,45
<b>Total.....</b>					<b>R\$ 325.738,20</b>
Fornecedor	Descrição	Fonte	Emp.	Contratos	1º Quadrimestre
ATEAL	Serviço Saúde	0	34	05/2018	R\$ 47.730,00
		5001	82	05/2018	R\$ 739.357,72
<b>Total.....</b>					<b>R\$ 787.087,72</b>

## CONTROLE DE PAGAMENTOS DOS PRINCIPAIS CONTRATOS E CONVÊNIO

Fornecedor	Descrição	Fonte	Emp.	Contratos	1º Quadrimestre
BEM TE VI	Atendimento Médico	5001	106	04/2018	R\$ 60.862,94
		5001	109	04/2018	R\$ 3.366,67
<b>Total....</b>					<b>R\$ 64.229,61</b>
Fornecedor	Descrição	Fonte	Emp.	Contratos	1º Quadrimestre
CEAD	Álcool e Droga	0	51	08/2020	R\$ 813.241,60
		5001	59	08/2020	R\$ 592.060,40
		5002	69	08/2020	R\$ 94.698,00
	Serv. Resid. Terapeutico	0	30	01/2018	R\$ 187.013,32
		5001	31	01/2018	R\$ 208.707,08
	UAA/UAI	0	98	13/2020	R\$ 666.342,12
<b>Total....</b>					<b>R\$ 2.562.062,52</b>

## CONTROLE DE PAGAMENTOS DOS PRINCIPAIS CONTRATOS E CONVÊNIO

Fornecedor	Descrição	Fonte	Emp.	Contratos	1º Quadrimestre
APAE	Serviço Saúde	0	21	mai/20	R\$ 55.500,00
		5001	22	mai/20	R\$ 376.755,57
<b>Total....</b>					<b>R\$ 432.255,57</b>
Fornecedor	Descrição	Fonte	Emp.	Contratos	1º Quadrimestre
FÊNIX	Gestão da UPA Vetor Oeste	0	1.333	02/2018	R\$ 5.405.671,28
		5001	1.334	02/2018	R\$ 700.000,00
		5001	1.920	02/2018	R\$ 858.968,19
<b>Total....</b>					<b>R\$ 6.964.639,47</b>
Fornecedor	Descrição	Fonte	Emp.	Contratos	1º Quadrimestre
HU	Hospitalar	0	407	05/2021	R\$ 21.955.727,33
		5001	307	05/2021	R\$ 5.890.719,64
<b>Total....</b>					<b>R\$ 27.846.446,97</b>

## CONTROLE DE PAGAMENTOS DOS PRINCIPAIS CONTRATOS E CONVÊNIO

Fornecedor	Descrição	Fonte	Emp.	Contratos	1º Quadrimestre	
HSVP	Hospitalar	0	27	09/2019	R\$	23.586.383,52
		0	29	09/2019	R\$	5.999.974,68
		0	8.332	09/2022	R\$	20.865.643,88
		5001	28	09/2019	R\$	9.488.528,25
		5001	8.333	09/2022	R\$	7.458.782,73
		5085	11.367	09/2022	R\$	242.350,15
		<b>Total....</b>				<b>R\$</b>
	IGH	5001	24	14/2018	R\$	3.993.870,68
		<b>Total....</b>				<b>R\$</b>
	Integrassus	5001	25	14/2018	R\$	354.380,68
		<b>Total....</b>				<b>R\$</b>
	ESF	0	17	17/2020	R\$	4.146.300,00
		5002	33	17/2020	R\$	2.246.923,29
		<b>Total....</b>				<b>R\$</b>

## CONTROLE DE PAGAMENTOS DOS PRINCIPAIS CONTRATOS E CONVÊNIO

Fornecedor	Descrição	Fonte	Emp.	Contratos	1º Quadrimestre		
HCSVP	Radioterapia	5001	23	08/2018	R\$	1.050.171,00	
		<b>Total.....</b>				R\$	<b>1.050.171,00</b>
	PA's	0	18	08/2019	R\$	6.920.961,27	
		0	6.569	08/2019	R\$	5.995.305,68	
		<b>Total.....</b>				R\$	<b>12.916.266,95</b>
	Samu/Saec	0	32	07/2019	R\$	3.582.152,52	
		0	8.633	10/2022	R\$	1.448.526,24	
		5001	26	07/2019	R\$	450.000,00	
		5001	8.632	10/2022	R\$	150.000,00	
		<b>Total.....</b>				R\$	<b>5.630.678,76</b>
	<b>Total Geral.....</b>					R\$	<b>144.205.180,25</b>

\*\* Informações extraídas do Portal da Transparência (Financeiro/ Despesa/ Detalhada/ Liquidado /Mensal)



## CONTROLE DE PAGAMENTOS DOS PRINCIPAIS CONTRATOS E CONVÊNIO- COVID

Fornecedor	Descrição	Fonte	Emp.	Contratos	1º Quadrimestre		
HU	Hospitalar	5091	487	05/2021	R\$	300.000,00	
<b>Total....</b>					<b>R\$</b>	<b>300.000,00</b>	
HSVP	Hospitalar	5086	2.087	09/2019	R\$	480.000,00	
		5086	5.497	09/2019	R\$	138.000,00	
	<b>Total....</b>					<b>R\$</b>	<b>618.000,00</b>
	PA's	0	6.570	08/2019	R\$	568.827,81	
	<b>Total....</b>					<b>R\$</b>	<b>568.827,81</b>
	Samu/Saec	5001	1.355	07/2019	R\$	171.720,00	
	<b>Total....</b>					<b>R\$</b>	<b>171.720,00</b>
<b>Total Geral....</b>					<b>R\$</b>	<b>1.658.547,81</b>	

\*\* Informações extraídas do Portal da Transparência (Financeiro/ Despesa/ Detalhada/ Liquidado /Mensal)



Prefeitura de Jundiaí

# GESTÃO

## ELEIÇÃO COMUS

Votação realizada nos dias 22 e 23/03, no Parque Comendador Antônio Carbonari, o Parque da Uva, foram definidos os membros do Conselho Municipal de Saúde de Jundiá (Comus) para o exercício de 2022 a 2024.

Foram nomeados 19 conselheiros titulares e 10 suplentes. O presidente do Conselho continua sendo o gestor da Unidade de Gestão de Promoção da Saúde (UGPS), Tiago Texera.



## EDUCAÇÃO PERMANENTE

Atividades realizadas no quadrimestre:

Eventos	Quantidade	Participantes	Quantidade
Cursos	6	Médicos, Assist. Administração, Enfermeiros, aux. Odonto, téc. Enfermagem, enfermeiros e gerentes	441
Fórum	2	Assist. Administração	49
Oficinas	8	Equipes das Novas unidades entregues da UGPS, gestão dos serviços e diretorias	356
Encontros técnicos	13	Médicos, Enfermeiros, Farmacêutico, Saúde Bucal Odonto, téc. Enfermagem, enfermeiros e gerentes	786
Colegiado	8	Gerentes, apoiadores, coordenadores, assessores, diretores e Gestor	254
Evento	5	Setembro Amarelo. Eventos da Primeiríssima Infância	123
Total	42	Total	2009

## GITES

As ações realizadas neste 1º quadrimestre com as Instituições de Ensino foram:

- Pesquisas
- Atuação na Vacinação
- Estágio na rede de Saúde
- Ação intersetorial com as escolas



## RECURSOS HUMANOS

### SAÍDAS

Aposentadorias, exonerações e óbitos

- 26 servidores



### CONTRATAÇÕES:

- 16 estatutários de reposição
- 17 temporários contratados de reposição e aumento de demanda

- Total 33 contratações:

- 01 Agente Comunitário de Saúde
- 01 Assistente de Administração
- 01 Auxiliar de Consultório Dentário
- 01 Farmacêutico
- 01 Odontólogo
- 02 Fisioterapeutas
- 02 Psicólogos
- 02 Terapeutas Ocupacionais
- 03 Técnicos de Enfermagem
- 06 Enfermeiros
- 13 Médicos

## OUVIDORIA SUS

No período de 02/01/2022 a 30/04/2022 foram registradas 2.358 demandas na Ouvidoria SUS.

O índice de respostas do período foi de 71%, mantendo o mesmo índice do quadrimestre anterior. Lembrando que o objetivo da gestão é que 100% das demandas registradas pelos cidadãos sejam respondidas em tempo hábil.

### Meios de Registro:

156 - 76%

Ouvidoria SUS - 14%

App - 9%

Portal PMJ - 1%

## OUVIDORIA SUS

### Demandas por Níveis de Assistência



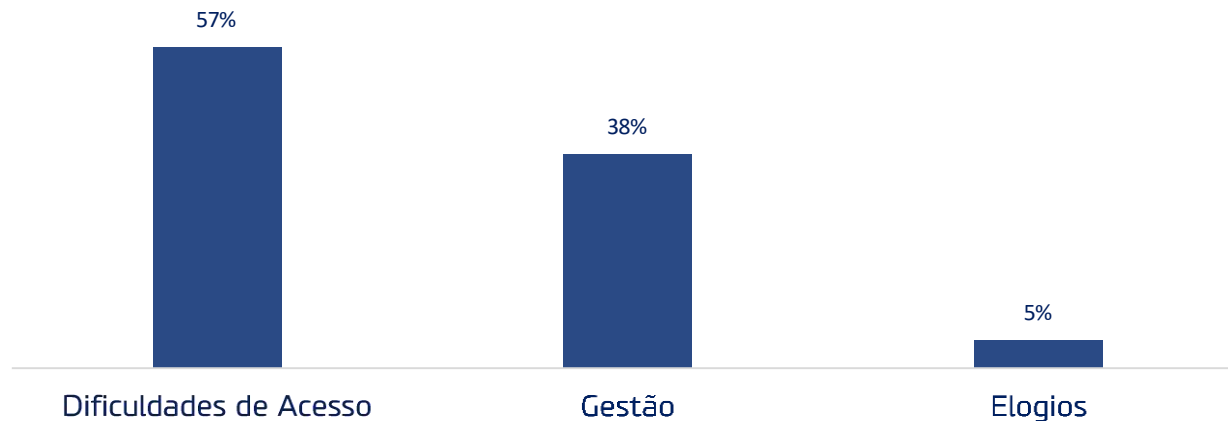
Verificamos registros de demandas na Assistência Básica e Especialidade, sendo 57% refere-se a dificuldade de acesso e 38% à questões ligadas à gestão. Observamos que no que tange às demandas da Assistência Farmacêutica, 47% das demandas referem-se a dificuldade de acesso a medicamentos do Componente Especializado - Alto Custo (governabilidade do Estado).

Observação 2: Todas as reclamações e elogios de profissionais são apuradas e monitoradas



## OUIDORIA

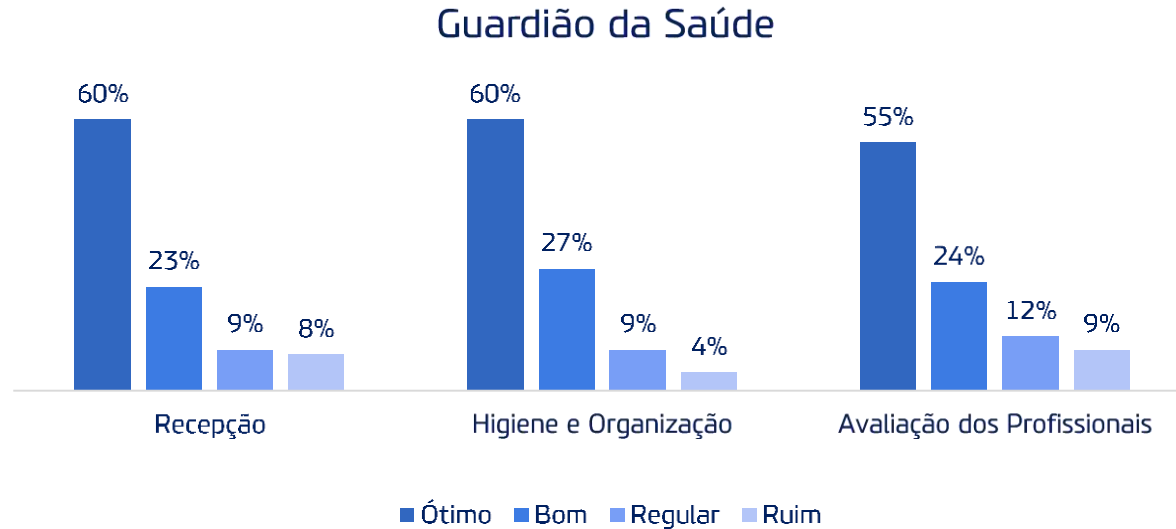
### Demandas de Tipificação



**Acesso:** Consultas, Exames, cirurgias, vacinas, medicamentos, órteses...

**Gestão:** Rotinas e Protocolos dos Serviços, Insatisfação com profissionais e demais situações que impactam na qualidade da Prestação do Cuidado dos Serviços

## GUARDIÃO DA SAÚDE



88% dos usuários indicariam os Serviços da UGPS

## ENTREGAS

14 PROJETOS EM ANDAMENTO



## Clínica da Família e Pronto Atendimento Hortolândia

Obra de Reforma e Adequação de edificação

Início da Obra: 01/04/2020

Obra concluída: 08/04/2022

Investimento obra: R\$ 3.468.933,51

Status: ambiência e adequação do entorno para inauguração no 2º Semestre 2.022



## Centro de Especialidades e Pronto Atendimento Vila Progresso

Contratação do projeto

Início do contrato: 22/02/2021

Entrega dos projetos: 26/04/2022

R\$ 278.903,13



- 3.500m<sup>2</sup> de área construída
- 3 pavimentos
- 1º pavimento: Pronto Atendimento com 4 consultórios, 10 leitos de observação, RX, US e ECG
- 2º e 3º Pavimentos: Centro de Especialidades Médicas com 34 consultórios, Centro de cuidados com lesões de pele, Centro Cirúrgico para pequenas cirurgias, sala de coleta, sala de fototerapia, sala de audiometria, sala de atividades coletivas e demais ambientes de apoio
- Entradas distintas para os 2 serviços com acessibilidade (4 elevadores)





14 projetos em andamento		
Quantidade	Status	Serviços
3	Elaboração de projeto arquitetônico e complementares	Nova UBS Rio Branco (pecúnia)
		Nova UBS Central
		Nova UBS Tamoio
1	Projeto Concluído	Centro de Especialidades e PA Vila Progresso
4	Obras em andamento	Unidade de Apoio da CF/PA Hortolândia (25% executado)
		Nova UBS Morada das Vinhas ( 8,31% executado)
		Nova UBS Guanabara - EIV ( 70% executado)
		Nova UBS Sarapiranga - EIV (50% executado)
3	Obras paralisadas aguardando novo processo licitatório	AMI
		Unidade de Apoio da CF Novo Horizonte (83,00% executado)
		Clínica da família e PA Ponte São João (18,30% executado)
3	Ambiência	Clínica da Família e PA Hortolandia
		Nova UBS Santa Gertrudes
		Farmácia de Medicamentos Especializados





## VACINAÇÃO COVID-19

Total de doses aplicadas em UBS 01/01/22 a 30/04/22

235.830

- Vacinação contra COVID-19 de crianças nas escolas públicas do município, mediante preenchimento de termo de autorização dos responsáveis ou com a presença de um responsável na própria escola.
- Transição dos polos fixos de vacinação, para as UBSs, devido ao cenário epidemiológico.





## VACINAÇÃO

- Início das campanhas de vacinação contra Influenza e Sarampo
- Vacinação contra Influenza no Parque da Cidade no dia de comemoração dos 18 anos do Parque
- Homenagem aos trabalhadores da Atenção Básica, pela atuação na campanha de vacinação contra Covid-19, que alcançou a marca de 1 milhão doses no Município de Jundiá.



## FORMAÇÃO: SAÚDE MENTAL NA ATENÇÃO PRIMÁRIA EM SAÚDE

Qualificação dos profissionais que atuam na assistência aos usuários com demandas de saúde mental no escopo da Atenção Básica.

**CONVITE**  
**Formação: Saúde Mental na Atenção Primária em Saúde**



A Coordenação de Saúde Mental, Alcool e Outras Drogas (Unidade de Gestão de Promoção da Saúde) e a Diretoria de Atenção Básica (DAB) em parceria com o Serviço de Saúde Dr. Cândido Ferreira promove a **Formação Saúde Mental na Atenção Primária em Saúde**, tendo como foco a capacitação de trabalhadores dos equipamentos deste nível de atenção. A formação será conduzida pelo **Prof. Bruno Ferrari Emerich**, psicólogo doutor em Saúde Coletiva pela UNICAMP, com grande experiência na condição de cuidados junto aos equipamentos da Atenção Primária.

Horário: **Turma 1** - terças-feiras, das 8h às 12h  
**Turma 2** - terças-feiras, das 13h às 17h

Local: Escola de Gestão Pública - Rua Princesa Isabel, 257

Programação:

- 29/03/2022 - Paradigmas em saúde mental, atenção psicossocial e reforma psiquiátrica no cotidiano da Atenção Primária à Saúde (APS)
- 05/04/2022 - Saúde mental e modelos de atenção na APS
- 12/04/2022 - Ferramentas da clínica da Saúde Mental na APS
- 19/04/2022 - Ferramentas da clínica da Saúde Mental na APS
- 26/04/2022 - Medicização e medicação: sobre possibilidades e riscos do uso de psicofármacos



**JUNDIAÍ**  **A FORMAÇÃO DEBÊ REALIZADA PRESENCIALMENTE, POR ISSO, SOLICITAMOS A COLABORAÇÃO DE TODOS NO CUMPRIMENTO DOS PROTOCOLOS SANITÁRIOS: DISTÂNCIAMENTO SOCIAL, USO DE MÁSCARA FACIAL E HIGIENIZAÇÃO DAS MÃOS COM ALCOOL GEL.** 



# ATENÇÃO BÁSICA



Prefeitura de Jundiá

## CAPACITAÇÃO/LIAN GONG

Qualificação e ampliação das Práticas Integrativas Complementares, nos serviços de saúde da Atenção Básica, para oferta aos usuários





## CAPACITAÇÃO/TREINAMENTO “POSSO AJUDAR?”

Qualificação do atendimento/acolhimento dos usuários nos serviços de saúde da Atenção Básica através dos Profissionais que desempenham a função de “Posso Ajudar?”, representantes da gestão, e empresa prestadora do serviço.



## PRONTUÁRIO ELETRÔNICO

Início das ações de planejamento para implantação do Prontuário Eletrônico nas unidades da Atenção Básica com 8 Reunião entre UGPS, CIJUN e GIESPP realizadas



## CECCO

- Ações pela Semana do Empreendedorismo e Mês da Mulher, com UGEDECT e UGCC, destacando:
  - Atividade "Empreendedorismo e Inovação"
  - "Faça e Venda" de Páscoa, com o CIC
  - Panificação, com o CAPS 3
  - Oficina de Kokedama, com a UGAAT e Nova UBS Corrupira





## CTA

- Exposição “O tempo não para”, em comemoração aos 40 anos de história da Luta contra a AIDS, realizado na Biblioteca Municipal Nelson Foot, contando com 182 participantes.
- Encontro "O tempo não para", realizado dia 10/03/2022, com 160 participantes entre profissionais de saúde e usuários
- Capacitação Aconselhamento e Testagem em IST (Infecção Sexualmente Transmissível) e Hepatites Virais com 28 participantes



## PROJETO “ESTRELAS DA COMUNIDADE”

- Evento realizado nas dependências da Unidade de Saúde Vila Ana, para acolhimento dos familiares enlutados, em memória às vítimas de COVID - 19 e outras causas de morte.
- Espaço de acolhimento, escuta, homenagem e apoio coletivo.





## TELEINTERCONSULTAS E TELEINTERDIAGNÓSTICOS

Ampliação da oferta de teleinterconsultas acrescentando a especialidade Nefrologia e Urologia

Cardiologia	733
Neurologia	581
Psiquiatria	149
Nefro	38
Urologia	32
Total	1533



Eletrocardiograma ( ECG), realizado em todas as UBS's, com o carrinho disponibilizado de forma escalonada.

ECG	4765
-----	------



## PRÊMIO INOVACIDADE 2022 - PROJETO TELEINTERCONSULTA

“Teleinterconsulta como estratégia para ampliar acesso às especialidades médicas e qualificar a Atenção Primária de Jundiaí”

- Premiação de abrangência nacional, promovida pelo Instituto Smart City Business América
- O projeto foi um dos 24 selecionados, entre 96 inscritos.

*A premiação é o reconhecimento das iniciativas que contribuem para a melhoria da qualidade de vida nas cidades.*



## PROGRAMA SÃO PAULO PELA PRIMEIRÍSSIMA INFÂNCIA

### Matriciamento Banco de Leite

De Jan a maio 34 profissionais da atenção básica participaram do matriciamento do manejo das dificuldades no aleitamento materno.

### Oficina Grupo de Famílias Grávidas - a retomada das grupos pelas UBS



### Webinar Fortalecimento das Estratégias Amamenta e Alimenta Brasil e Nova Caderneta da Criança

Implantação da Política Provisória de coleta de dados do aleitamento materno e estado nutricional em pediatria

Finalização do Plano Municipal da Primeira Infância - Revisão da matriz lógica

### Formações do Comitê Ampliado



# ATENÇÃO BÁSICA



Prefeitura de Jundiá

## ATIVIDADES EQUIPE NASF

PROFISSIONAL	ATIVIDADES	JAN	FEV	MAR	ABR	TOTAL
ASSISTENTE SOCIAL	Visita domiciliar, atendimento presencial e telefônico, reunião de rede e monitoramento telefônico, PICS	161	210	201	194	766
EDUCADOR FÍSICO	Monitoramento telefônico, PICS, atendimento individual e orientação de práticas físicas, grupo de caminhada e dor.	938	1.155	1.441	1.027	4.561
FISIOTERAPEUTA	Atendimento telefônico e presencial, visita domiciliar, discussão de caso, reunião de rede, grupo Pós-Covid e grupo de dor, PICS	320	484	278	258	1.340
NUTRICIONISTA	Monitoramento e atendimento telefônico, atendimento presencial individual e em grupo, visita domiciliar e apoio à UBS, PICS	407	487	452	470	1.816
PSICÓLOGO (A)	Atendimento presencial e telefônico, monitoramento telefônico, discussão de caso, reunião de rede, visita domiciliar e apoio à UBS, PICS	1.494	1.541	1.531	1.170	5.736
TERP. OCUPACIONAL	Visita domiciliar, atendimento telefônico e presencial, atendimento individual e em grupo, reunião de rede, discussão de caso e apoio à UBS,PICS	103	166	216	121	606
PSIQUIATRA	Consulta Médica na AB, discussão de caso, monitoramento e reunião de rede/matriciamento	144	169	203	142	658
<b>TOTAL</b>		<b>3.567</b>	<b>4.212</b>	<b>4.322</b>	<b>4.034</b>	<b>15.483</b>

## CONSULTAS BÁSICAS - EQUIPE MULTIPROFISSIONAL

Profissionais dos Ambulatórios	1º Quadrimestre 2022				
	Janeiro	Fevereiro	Março	Abril*	Total
Médico Clínico	7.717	8.530	10.200	8.816	35.263
Médico Generalista	259	279	368	302	1.208
Médico Ginecologista e Obstetra	3.866	4.593	5.248	4.569	18.276
Médico Pediatra	3.206	3.108	4.326	3.547	14.187
Médico Psiquiatra	200	150	195	182	727
Cirurgião dentista	2.270	2.542	3.670	2.827	11.309
Farmacêutico	155	216	330	234	935

Fonte: Tabwin/Datasus

0301010013 CONSULTA AO PACIENTE CURADO DE TUBERCULOSE (TRATAMENTO SUPERVISIONADO)  
0301010021 CONSULTA C/ IDENTIFICAÇÃO DE CASOS NOVOS DE TUBERCULOSE  
0301010030 CONSULTA DE PROFISSIONAIS DE NÍVEL SUPERIOR NA ATENÇÃO BÁSICA (EXCETO MÉDICO)  
0301010064 CONSULTA MEDICA EM ATENÇÃO BASICA  
0301010080 CONSULTA P/ ACOMPANHAMENTO DE CRESCIMENTO E DESENVOLVIMENTO (PUERICULTURA)  
0301010099 CONSULTA PARA AVALIAÇÃO CLÍNICA DO FUMANTE  
0301010110 CONSULTA PRE-NATAL  
0301010129 CONSULTA PUERPERAL  
0301010137 CONSULTA/ATENDIMENTO DOMICILIAR  
0301010145 PRIMEIRA CONSULTA DE PEDIATRIA AO RECEM-NASCIDO  
0301060037 ATENDIMENTO DE URGÊNCIA EM ATENÇÃO BÁSICA  
0301060045 ATENDIMENTO DE URGÊNCIA EM ATENÇÃO BÁSICA COM OBSERVAÇÃO ATÉ 8 HORAS  
0301060053 ATENDIMENTO DE URGÊNCIA EM ATENÇÃO BÁSICA COM REMOÇÃO

\*Mês de Abril - Média Jan/fev/mar.

## CONSULTAS BÁSICAS - EQUIPE MULTIPROFISSIONAL

Profissionais dos Ambulatórios	1º Quadrimestre 2022				
	Janeiro	Fevereiro	Março	Abril	Total
Enfermeiro	3.051	3.393	4.715	3.720	14.879
Fisioterapeuta Geral	50	106	156	104	416
Terapeuta Ocupacional	14	20	12	15	61
Nutricionista	233	251	321	268	1.073
Médico da Estratégia da Saúde da Família	4.994	6.680	9.182	6.952	27.808
Psicólogo Clínico	422	455	624	500	2.001
Assistente Social	26	49	94	56	225
<b>Total</b>	<b>26.463</b>	<b>30.372</b>	<b>39.441</b>	<b>32.092</b>	<b>128.368</b>

0301010013 CONSULTA AO PACIENTE CURADO DE TUBERCULOSE (TRATAMENTO SUPERVISIONADO)  
0301010021 CONSULTA C/ IDENTIFICAÇÃO DE CASOS NOVOS DE TUBERCULOSE  
0301010030 CONSULTA DE PROFISSIONAIS DE NÍVEL SUPERIOR NA ATENÇÃO BÁSICA (EXCETO MÉDICO)  
0301010064 CONSULTA MEDICA EM ATENÇÃO BASICA  
0301010080 CONSULTA P/ ACOMPANHAMENTO DE CRESCIMENTO E DESENVOLVIMENTO (PUERICULTURA)  
0301010099 CONSULTA PARA AVALIAÇÃO CLÍNICA DO FUMANTE  
0301010110 CONSULTA PRE-NATAL  
0301010129 CONSULTA PUERPERAL  
0301010137 CONSULTA/ATENDIMENTO DOMICILIAR  
0301010145 PRIMEIRA CONSULTA DE PEDIATRIA AO RECEM-NASCIDO  
0301060037 ATENDIMENTO DE URGÊNCIA EM ATENÇÃO BÁSICA  
0301060045 ATENDIMENTO DE URGÊNCIA EM ATENÇÃO BÁSICA COM OBSERVAÇÃO ATÉ 8 HORAS  
0301060053 ATENDIMENTO DE URGÊNCIA EM ATENÇÃO BÁSICA COM REMOÇÃO

Fonte: Tabwin/Datasus

\*Mês de Abril - Média Jan/fev/mar.

## PORCENTAGEM DE ABSENTEÍSMO

Consultas Atenção Básica	Janeiro	Fevereiro	Março	Abril	Média
	% faltas	% faltas	% faltas	% faltas	% faltas
Pediatria	21.54	21.03	16.71	17.67	19,23
Ginecologia/Obstetrícia	21.52	21.33	16.99	17.77	19,40
Clínica Médica	16.07	16.08	14.09	14.06	15,07





Prefeitura de Jundiaí

# SAÚDE BUCAL



## SAÚDE BUCAL

- Encontro da Equipe de Saúde Bucal para Planejamento das Ações 2022 e Alinhamento sobre as metas do Previne Brasil;
- Curso de Capacitação sobre os temas: Pré Natal Odontológico e Atualização sobre Freios linguais;
- Início do campo de estágio da Faculdade de Odontologia Anhanguera nas Unidades de Saúde;
- Campanha de Prevenção ao Câncer Bucal no mês de abril;
- Retomada das ações do PSE ( Programa Saúde nas escola) com escovação supervisionada pelas equipes de saúde bucal



# ATENÇÃO BÁSICA

## SAÚDE BUCAL

Consultas de urgência odontológica (APS)	4488
Procedimentos odontológicos (APS)	33841

\*Mês de Abril - Média Jan/fev/mar.

**Campanha de Prevenção ao Câncer Bucal:**  
Continuidade da visitação às propriedades rurais, ILPIs e PAIT da cidade para exame de prevenção ao câncer bucal;  
Intensificação das ações nas Unidades de saúde na Campanha de Influenza.



**Ações de intersetoriais UGE/UGPS:**  
Produção de cards, participação nos HTPC, ações educativas presenciais nas escolas com início das escovações supervisionadas, aplicação de flúor e triagem de risco



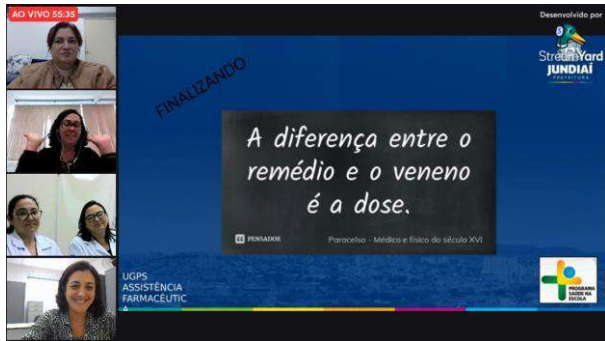
**Ações de intersetoriais UGADS/UGPS/ADH:**  
Reunião para planejamento das ações.



Prefeitura de Jundiaí

# PROGRAMA SAÚDE NA ESCOLA

## PSE - PROGRAMA SAÚDE NA ESCOLA



- Reuniões intersecretoriais com Educação, Direitos Humanos e Agronegócios
- Reunião para planejamento das ações no espaço escolar com as Diretoras do Ensino Infantil, Ensino Fundamental e articuladora do PSE da educação
- Reunião para planejamento das ações no espaço escolar com Núcleo de educação da diretoria de Ensino
- Reunião para alinhamento das ações com todos os diretores das escolas Municipais e Estaduais e planejamento para o desenvolvimento das ações para 2022)
- Reuniões técnicas para ações do PSE em 2022 ( Vigilância em Saúde Ambiental), Assessoria Técnica em Saúde Bucal, Assistência Farmacêutica e Assessoria Técnica Saúde da Criança e Primeiríssima Infância





## PSE - PROGRAMA SAÚDE NA ESCOLA



6º ATPC Diretoria de Ensino Jundiá 20230502

- Formações em Saúde Bucal on line, para a equipe pedagógica da UGE durante os HTPC (Horário de Trabalho Pedagógico Coletivo- tema Saúde Bucal e alimentação saudável)
- Formação on line para os diretores e coordenadores das Escolas Conveniadas
- Entrega de Escovas para os educandos e reunião presencial das equipes locais com a direção das escolas para planejamento das ações 2022
- Apresentação do Programa de Saúde na escola ( PSE) e Oficina de classificação de Risco para os alunos do 6º semestres do curso de odontologia da Faculdade Anhanguera
- Início das atividades presenciais: Exame bucal epidemiológico ( Classificação de Risco de Cárie) e encaminhamento dos educandos com necessidade de tratamento para as UBS de Referência, escovação supervisionada
- Participação no Congresso Latino Americano para explanar as experiências exitosas do Município com a participação do Gestor da Saúde Tiago Texera



Prefeitura de Jundiaí

# ATENÇÃO ESPECIALIZADA

# ATENÇÃO AMBULATORIAL E HOSPITALAR



Prefeitura de Jundiaí

## SAÚDE MENTAL

- 2ª Conferência Municipal de Saúde Mental, precedida por eventos preparatórios em todos os serviços de saúde mental, culminando com a construção participativa das propostas
- Oficinas artísticas e culturais nos CAPS (capoeira, hip hop, teatro, música e fotografia), ampliando as ofertas de cuidado aos usuários;
- Inscrição de 8 trabalhos no COSEMS;
- Finalização do Plano Municipal de Prevenção à Automutilação e ao Suicídio;
- Realização, em parceria com a UGADS, do "I Colóquio Intersectorial: Saúde Mental e Assistência Social"
- Manutenção do Projeto Ponte, de cuidado a pessoas em cenas de uso, em parceria com a UGADS;
- Capacitação, junto à Guarda Municipal de Jundiaí, sobre o funcionamento da RAPS e estratégias de manejo às pessoas que fazem uso de álcool e outras drogas



## AMBULATÓRIO DE MOLÉSTIAS INFECCIOSAS AMI

- Retomada da atuação da assistência social do Ambulatório na formação e atividades do Grupo Flores de Lotus;
- Realização da Capacitação técnica de saúde do adulto para a rede, Tema: Tuberculose, ministrado pela Dr<sup>a</sup> Paula Caruso;
- Início da agenda de inserção de DIU para atendimento de nossas usuárias facilitando/liberando a agenda da Saúde da Mulher para a população em geral;
- Confecção do Protocolo Clínico de Encaminhamento ao AMI com equipe de saúde do adulto e pediatria, Go e Regulação Médica;



ESPECIALIDADE	TOTAL DE CONSULTAS
INFECTOLOGIA ADULTO	1.430
INFECTOLOGIA PEDIÁTRICA	155
HANSENOLOGIA	227
TISIOLOGIA	200
DST MASCULINO	92
GINECOLOGIA/OBSTETRÍCIA	131



## AMBULATÓRIO DE MOLÉSTIAS INFECCIOSAS AMI

- Atendimentos da equipe multidisciplinar:

ASSISTENTE SOCIAL	646	ENFERMAGEM	1949
PSICOLOGIA	578	ODONTOLOGIA	508

Atendimentos realizados pela farmácia para dispensação de antirretrovirais, medicamentos para hepatites B e C.



JANEIRO	1591
FEVEREIRO	1618
MARÇO	1766
ABRIL	1711


## LABORATÓRIO MUNICIPAL DE MICROBIOLOGIA (AMI)

	CULTURA	BACILOSCOPIA	GENEXPERT	HANSENÍASE
JANEIRO	24	114	125	4
FEVEREIRO	15	55	43	3
MARÇO	26	173	444	7
ABRIL	42	90	88	3



## NAPD

- Continuidade dos cuidados em reabilitação com destaque para o tratamento de pacientes com doenças crônicas (D.M.) no atendimento com técnicas especializadas de aplicação de laser na enfermagem e fornecimento de calçados e palmilhas especiais.
- Acompanhamento técnico do processo licitatório para fornecimento de cadeiras de rodas, cadeiras de banho, cadeiras motorizadas e aditivos de marcha;
- Reavaliação de cerca de 200 pacientes da lista de espera de cadeira de rodas, conforme critérios de fornecimento através de Parceiro conveniado via rede cooperação (doação externa);
- Realização de descritivo técnico, termo de referência e aprovação junto a Gestão da D.A.A.H. para abertura de processo licitatório para fornecimento, via contrato contínuo, de calçados e palmilhas sob medida;



Estabelecimento de Saúde	1º Quadrimestre 2022				
	Janeiro	Fevereiro	Março	Abril	Total
CONSULTA DE PROFISSIONAIS DE NÍVEL SUPERIOR NA ATENÇÃO ESPECIALIZADA (EXCETO MÉDICO)	531	593	633	562	2.319
CONSULTA MEDICA EM ATENÇÃO ESPECIALIZADA	145	131	151	92	519
<b>Total</b>	<b>676</b>	<b>724</b>	<b>784</b>	<b>654</b>	<b>2.838</b>

## AMBULATÓRIO PÓS COVID

- Acompanhando a queda nos índices do cenário epidemiológico, o ambulatório Pós-covid foi remodelado e as atividades de atendimento presencial foram encerradas em 31/12/2022.
- A agenda de Teleatendimento (avaliação médica) permaneceu até a data de 01/04/2022, com redimensionamento da oferta, acompanhada da remodelagem do convênio com CRJ. Embora havendo todo o cuidado na tomada de decisões com manutenção (mesmo que diminuída) da oferta de vagas, a perda primária da agenda permaneceu em torno de 76,51 %.
- De acordo com a baixa demanda e complexidade por atendimento de Pós - Covid, com os índices epidemiológicos e com o avanço da campanha de vacina, as atividades do ambulatório Pós-covid foram todas encerradas em 01/04/2022.
- Os profissionais remanescentes foram remanejados de forma a melhor atender as demandas da rede em saúde e o fluxo de atendimento sofreu alteração: os casos passaram a ser atendidos na Atenção Básica e encaminhados para a triagem do CRJ, quando há demanda de reabilitação Pós-Covid.



Estabelecimento de Saúde	1º Quadrimestre 2022				
	Janeiro	Fevereiro	Março	Abril	Total
AGENDA TELEATENDIMENTO (MÉDICO)	34	54	30	10	128
AGENDA PÓS COVID PRESENCIAL (EQUIPE MULTI)	0	0	0	0	0

## AMBULATÓRIO DE SAÚDE DA MULHER

No primeiro quadrimestre de 2022 a equipe do Ambulatório de Saúde da Mulher realizou o total de :

- 294 Cirurgias ginecológicas
- 60 Cirurgias de Mastologia
- 111 Escutas Especializada (violência criança/adolescente)
- 9 Acolhimentos a mulheres vítimas de violência sexual



ATENDIMENTO	QUANTIDADE REALIZADA NO QUADRIMESTRE
ATENDIMENTO MÉDICO	6.205
ATENDIMENTO NÍVEL SUPERIOR	3.047
TOTAL	9.252

## AMBULATÓRIO DE GERIATRIA

ATENDIMENTOS	QUANTIDADE
CONSULTAS COM GERIATRA	1285
CONSULTAS COM NUTRICIONISTA	62
PRÉ-CONSULTA COM ENFERMAGEM	283





## AMBULATÓRIO FMJ

ESPECIALIDADES	ATENDIMENTOS
Consultas com especialistas	2.735
Consultas pequenas cirurgias	114
Pequenas cirurgias	161
Procedimento dermatológico	128
Fototerapia	43
Procedimento Hematologia	278
Procedimento Otorrinolaringologia	289
<b>TOTAL</b>	<b>3748</b>



## CENTRO DE ESPECIALIDADE ODONTOLÓGICA

Centro de Especialidades Odontológicas	
Consultas Especialidades	908
Procedimentos odontológicos	1049
Próteses	151



## NÚCLEO INTEGRADO DE SAÚDE

- Primeira Reunião de equipe com a presença da equipe na Integralidade;
- Realização da Capacitação para Acolhimento através das Oficinas de Acolhimento in loco;
- Iniciado reforma predial pelo proprietário do imóvel;



Atendimentos e Exames	1º Quadrimestre 2022				
	Janeiro	Fevereiro	Março	Abril	Total
ATENDIMENTOS/ CONSULTAS MÉDICAS	2.502	4.784	4.973	3.850	16.109
CONSULTA NÍVEL SUPERIOR	242	473	428	342	1.485
ELETROCARDIOGRAMA ADULTO E INFANTIL	666	572	667	574	2.479
ULTRASSON MORFOLÓGICO	30	55	87	60	232
<b>TOTAL</b>	<b>3.440</b>	<b>5.884</b>	<b>6.155</b>	<b>4.826</b>	<b>20.305</b>

## SERVIÇO DE ATENÇÃO DOMICILIAR (SAD) PROGRAMA MELHOR EM CASA

### Número de Pacientes assistidos:

Meses	Pacientes
Janeiro	83
Fevereiro	89
Março	89
Abril	94

### Principais CIDs:

CID	Descrição
G122	Doença do Neurônio Motor
J44	Outras doenças Pulmonares Obstrutivas Crônicas
I69	Sequelas de doenças Cerebrovasculares
I694	Sequelas de Acidente Vascular Cerebral não especificado como hemorrágico ou isquêmico

### Faixa Etária:

Incidência	Idade
1º	80 ou mais
2º	50 a 54
3º	70 a 74

### Sexo:

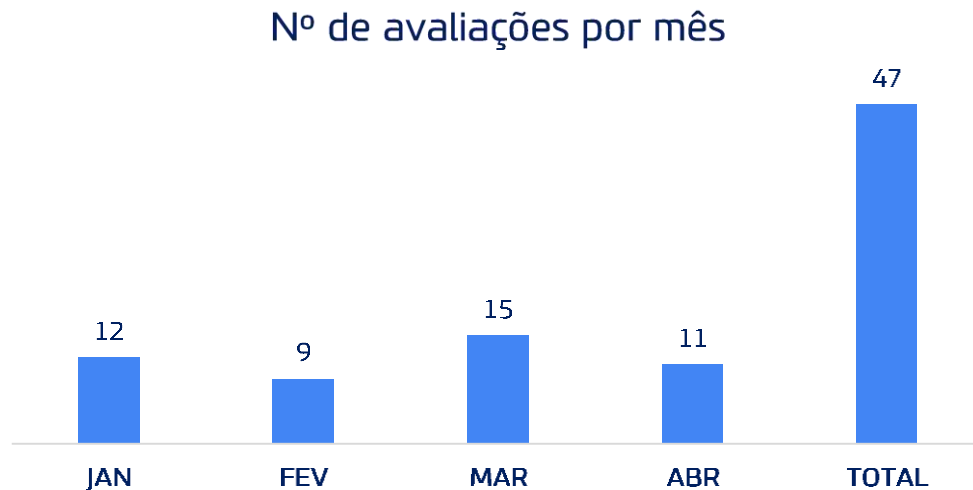
Masculino	Feminino
47%	53%

### Atendimento Domiciliar:

Meses	Janeiro	Fevereiro	Março	Abril
EMAD I	274	244	267	215
EMAD II	267	372	371	345
EMAP	70	116	120	86

## SERVIÇO DE ATENÇÃO DOMICILIAR (SAD) PROGRAMA MELHOR EM CASA

Solicitações de avaliações do quadrimestre:





## SERVIÇO DE ATENÇÃO DOMICILIAR (SAD) PROGRAMA MELHOR EM CASA

- Atendimento em domicílio pelas equipes do SAD.



- Termoplástico – Órteses: Instalação de órteses em pacientes atendidos pela SAD.





## SERVIÇO DE ATENÇÃO DOMICILIAR (SAD) PROGRAMA MELHOR EM CASA



- Grupo de Cuidado aos Cuidadores - Projeto de intervenção realizado por profissionais que compõem a Equipe Psicossocial do SAD visando o acompanhamento e o suporte de saúde ao cuidador com a finalidade de minimizar as dificuldades demandadas pelo cuidado.

- O Grupo de Cuidado aos Cuidadores também conta com o apoio de outros saberes profissionais da equipe que compõe o SAD, tornando-o interdisciplinar.



- Capacitação – Aromaterapia na Prática Clínica.



# ATENÇÃO AMBULATORIAL E HOSPITALAR



Prefeitura de Jundiá

## SERVIÇO DE ATENÇÃO DOMICILIAR (SAD) PROGRAMA MELHOR EM CASA



- Grupo de intervenção no território com mães e crianças assistidas no SAD - Ampliando horizontes (Parque de Cidade /Jundiá).



- Treinamento com a Equipe do SAMU.



# ATENÇÃO AMBULATORIAL E HOSPITALAR



Prefeitura de Jundiá

## PRODUÇÃO AMBULATORIAL - CONSULTAS ESPECIALIDADES MÉDICAS

Profissionais	1º Quadrimestre 2022				
	Janeiro	Fevereiro	Março	Abril*	Total
MÉDICO ALERGISTA E IMUNOLOGISTA	24	88	147	86	345
MÉDICO ANGIOLOGISTA	181	277	300	253	1.011
MÉDICO CARDIOLOGISTA	737	707	910	785	3.139
MEDICO CIRURGIAO DE CABECA E PESCOCO	24	63	75	54	216
MEDICO CIRURGIAO PEDIATRICO	107	84	159	117	467
MEDICO CIRURGIAO PLASTICO	19	14	19	17	69
MEDICO CIRURGIAO TORACICO	7	11	10	9	37
MÉDICO CLÍNICO	189	346	342	292	1.169
MÉDICO DERMATOLOGISTA	382	540	604	509	2.035
MÉDICO ENDOCRINOLOGISTA E METABOLOGISTA	603	849	851	768	3.071
MÉDICO FISIATRA	145	51	231	142	569
MÉDICO GASTROENTEROLOGISTA	109	144	133	129	515
MÉDICO GERIATRA	266	414	408	363	1.451
MÉDICO GINECOLOGISTA E OBSTETRA	124	4	38	55	221
MÉDICO HEMATOLOGISTA	55	93	124	91	363

FONTE TABWIN-DATASUS – CÓD. SUS 03.01.01.007-2 Ambulatórios: Saúde da Mulher, Ambulatório de Moléstias Infecciosas (AMI), Núcleo de Atendimento à Pessoa com Deficiência (NAPD), Núcleo Integrado de Saúde (NIS), Faculdade de Medicina de Jundiá (FMJ) e Centro de Referência do Idoso (CRIJU).

\*Mês de Abril - Média Jan/fev/mar.

# ATENÇÃO AMBULATORIAL E HOSPITALAR



Prefeitura de Jundiaí

## PRODUÇÃO AMBULATORIAL - CONSULTAS ESPECIALIDADES MÉDICAS

Profissionais	1º Quadrimestre 2022				
	Janeiro	Fevereiro	Março	Abril*	Total
MÉDICO HOMEOPATA	74	72	68	71	285
MÉDICO INFECTOLOGISTA	297	488	593	459	1.837
MÉDICO NEFROLOGISTA	273	269	354	299	1.195
MÉDICO NEUROLOGISTA	487	484	541	504	2.016
MÉDICO ORTOPEDISTA E TRAUMATOLOGISTA	455	523	441	473	1.892
MÉDICO OTORRINOLARINGOLOGISTA	70	76	151	99	396
MÉDICO PEDIATRA	23	34	37	31	125
MÉDICO PNEUMOLOGISTA	512	597	578	562	2.249
MÉDICO REUMATOLOGISTA	137	402	331	290	1.160
MÉDICO UROLOGISTA	0	71	78	50	199
MÉDICO ONCOLOGISTA CLÍNICO	110	0	28	46	184
MÉDICO EM CIRURGIA VASCULAR	0	12	13	8	33
MÉDICO COLOPROCTOLOGISTA	81	156	125	121	483
<b>TOTAL</b>	<b>5.499</b>	<b>6.869</b>	<b>7.689</b>	<b>6.686</b>	<b>26.743</b>

FONTES: TABWIN-DATASUS – CÓD. SUS 03.01.01.007-2 Ambulatórios: Saúde da Mulher, Ambulatório de Moléstias Infecciosas (AMI), Núcleo de Atendimento a Pessoa com Deficiência (NAPD), Núcleo Integrado de Saúde (NIS), Faculdade de Medicina de Jundiaí (FMJ) e Centro de Referência do Idoso (CRIJU).

\*Mês de Abril - Média Jan/fev/mar.

## CONSULTAS PROFISSIONAIS NÍVEL SUPERIOR

Profissionais dos Ambulatórios	1º Quadrimestre 2022				
	Janeiro	Fevereiro	Março	Abril*	Total
ENFERMEIRO	699	328	630	552	2.209
FISIOTERAPIA GERAL	362	56	343	254	1.015
TERAPEUTA OCUPACIONAL	45	29	182	85	341
NUTRICIONISTA	62	141	212	138	553
FONOAUDIÓLOGO	15	12	61	29	117
PSICÓLOGO CLÍNICO	298	68	144	170	680
ASSISTENTE SOCIAL	189	168	278	212	847
<b>TOTAL</b>	<b>1.670</b>	<b>802</b>	<b>1.850</b>	<b>1.441</b>	<b>5.763</b>

\*\* Ambulatórios: Saúde da Mulher, Ambulatório de Moléstias Infecciosas (AMI), Núcleo de Atendimento à Pessoa com Deficiência (NAPD), Núcleo Integrado de Saúde (NIS), Faculdade de Medicina de Jundiá (FMJ) e Centro de Referência do Idoso (CRIJU).

Fonte: Tabwin-Datasus – código SUS 03.01.01.004-8 (consulta profissionais de nível superior na AE exceto médico).

\*Mês de Abril - Média Jan/fev/mar.

## PORCENTAGEM DE ABSENTEÍSMO

Exames	Janeiro	Fevereiro	Março	Abril	Média	Fila de Espera
	% faltas	% faltas	% faltas	% faltas	% faltas	
Teste Ergométrico	30,77	23,84	23,81	22,78	25,3	6
Duplex Scan	14	25	11,46	10,82	15,3	67
Endoscopia	24,97	21,07	19,74	23,62	22,4	77
Raio X	16,47	23,46	21,71	21,70	20,8	1.047
Mamografia	23,09	17,18	16,48	17,27	18,5	0
Ultrassonografia	19,93	20,32	20,64	20,51	20,4	2.415
Cintilografia	16,23	20,36	20,47	11,18	17,1	0
Colonoscopia	19,23	18,57	16,75	15,29	17,5	18
Tomografia	9,21	17,24	12,09	12,77	12,8	143
Densitometria Óssea	18,78	16,46	16,44	15,30	16,7	720
Ecocardiograma	19,40	8,85	7,07	10,86	11,5	32
Ressonância Magnética	7,60	4,05	6,02	5,70	5,84	1.385



# ATENÇÃO AMBULATORIAL E HOSPITALAR



Prefeitura de Jundiá

## PORCENTAGEM DE ABSENTEÍSMO

Consultas Atenção Especializada	Janeiro	Fevereiro	Março	Abril	Média	Fila de Espera
(Consulta 1ª vez)	% faltas	% faltas	% faltas	% faltas	% faltas	
Dermatologia	35,66	32,66	29,48	26,57	31,1	4.041
Oftalmologia	26,22	19,86	19,71	20,84	21,7	4.166
Neurologia	26	25,97	25,97	21,69	24,9	180
Endocrinologia	33,85	28,95	23,58	22,45	27,2	570
Ortopedia	37,96	38,91	26,19	37,03	35	1.787
Angiologia	21,60	21,20	21,39	19,84	21	1.530
Otorrino	37,33	25,45	32,71	32,09	31,9	3.267
Cardiologia Adulto	32,79	30,26	27,84	6,25	24,3	799
Reumatologia	8,33	12,68	25,64	7,89	13,6	269
Gastro Clínico Adulto	22,73	25	23,33	26,92	24,5	352
Proctologia	34,62	40,48	31,91	23,68	32,7	1.181
Geriatria	8,26	2,27	5,07	26,03	10,4	193



Prefeitura de Jundiaí

# URGÊNCIA E EMERGÊNCIA

## PRONTO ATENDIMENTO PONTE SÃO JOÃO

MÊS/ATIVIDADE	CONSULTAS MÉDICAS	PROC. T.E.	PROC. ENF.	TOTAL
JANEIRO	3.528	17.130	10.549	31.207
FEVEREIRO	3.170	14.740	8.860	26.770
MARÇO	4.179	19.770	12.151	36.100
ABRIL	6.229	26.712	16.064	49.005
TOTAL	17.106	78.352	47.624	143.082



## ATENDIMENTOS DE URGÊNCIA

Estabelecimento de Saúde	1º Quadrimestre 2022				
	Janeiro	Fevereiro	Março	Abril*	Total
PRONTO ATENDIMENTO HORTOLÂNDIA	16.961	5.515	5.546	9.341	37.363
PRONTO ATENDIMENTO DA PONTE DE SÃO JOÃO	3.478	3.139	4.134	3.584	14.335
HCSVH HOSPITAL SÃO VICENTE	1.873	1.862	2.263	1.999	7.997
HU HOSPITAL UNIVERSITÁRIO	7.072	6.625	7.336	7.011	28.044
PRONTO ATENDIMENTO DO RETIRO	9.240	2.244	2.379	4.621	18.484
UPA II JUNDIAÍ	18.074	11.322	14.323	14.573	58.292
PRONTO ATENDIMENTO CENTRAL - SÃO VICENTE	9.817	9.643	12.033	10.498	41.991
<b>TOTAL</b>	<b>66.515</b>	<b>40.350</b>	<b>48.014</b>	<b>51.626</b>	<b>206.505</b>

Fonte: Tabwin-Datasus, procedimentos SUS : 03.01.06.002-9 (atendimento de urgência c/observação até 24 horas em atenção especializada), 03.01.06.006-1 (atendimento de urgência em atenção especializada), 03.01.06.009-6 (atendimento médico em unidade de pronto atendimento).

\*Mês de Abril - Média Jan/fev/mar.

## UPA VETOR OESTE

Atendimentos e Exames	1º Quadrimestre 2022				
	Janeiro	Fevereiro	Março	Abril*	Total
Atendimentos/ Consultas Médicas	18.085	11.343	14.361	14.596	58.385
Procedimentos de Enfermagem	31.693	26.512	32.106	30.104	120.415
Exames Laboratoriais	6.441	6.046	7.146	6.544	26.177
Exames de Ultrassons	931	1.015	1.172	1.039	4.157
Exames de Eletrocardiograma	816	779	902	832	3.329
Exames de Radiologia	2.249	2.209	2.633	2.364	9.455
<b>Total</b>	<b>60.215</b>	<b>47.904</b>	<b>58.320</b>	<b>55.480</b>	<b>221.919</b>

\*Mês de Abril - Média Jan/fev/mar.



Prefeitura de Jundiaí

# PRODUÇÃO HOSPITALAR



## PRODUÇÃO HOSPITAL UNIVERSITÁRIO

Leitos (Fonte: CNES-Datasus)	1º Quadrimestre 2022			
	Janeiro	Fevereiro	Março	Abril
Leitos - Unidade De Cuidados Intermediários Neonatal Canguru	5	5	5	5
Leitos - Unidade De Cuidados Intermediários Neonatal Convencional	10	10	10	10
Leitos - UTI Pediátrica - Tipo II	6	6	6	6
Leitos - UTI Neonatal - Tipo II	10	10	10	10
Leitos - UTI Adulto - Tipo II	6	6	6	6
Leitos (Cirúrgico/Clínico /Obstétrico/Pediátrico)	87	87	87	87
<b>Total Leitos</b>	<b>124</b>	<b>124</b>	<b>124</b>	<b>124</b>

Internação SUS	1º Quadrimestre 2022				
	Janeiro	Fevereiro	Março	Abril*	Total
Cirúrgicas	274	323	323	307	1227
Clínicas	395	388	486	423	1692
<b>Total Internações SUS</b>	<b>669</b>	<b>711</b>	<b>809</b>	<b>730</b>	<b>2919</b>

\*Mês de Abril - Média Jan/fev/mar.

Fonte: DATASUS, tabulação do TABWIN.

# ATENÇÃO AMBULATORIAL E HOSPITALAR



Prefeitura de Jundiaí

## PRODUÇÃO HOSPITAL DE CARIDADE SÃO VICENTE DE PAULO

Leitos (Fonte: CNES-Datasus)	1º Quadrimestre 2022			
	Janeiro	Fevereiro	Março	Abril
Leitos (Cirúrgicos/ Clínicos)	172	191	172	172
UTI Adulto - Tipo II	31	31	60	60
UTI Adulto COVID-19	29	10	0	0
<b>Total</b>	<b>232</b>	<b>232</b>	<b>232</b>	<b>232</b>

Internação SUS	1º Quadrimestre 2022				
	Janeiro	Fevereiro	Março	Abril*	Total
Cirúrgicas	513	534	538	528	2113
Clínicas	1.247	1.052	1.759	1.353	5.411
Transplante	4	4	1	3	12
Procedimentos com Finalidade Diagnóstica	4	4	4	4	16
<b>Total Internações SUS</b>	<b>1.768</b>	<b>1.594</b>	<b>2.302</b>	<b>1.888</b>	<b>7.552</b>

Internações COVID-19					
Procedimentos realizados	Janeiro	Fevereiro	Março	Abril	Total
0303010223 TRATAMENTO DE INFECÇÃO PELO CORONAVIRUS – COVID 19 (*)	41	113	122	92	368

\*Mês de Abril - Média Jan/fev/mar.

## PRODUÇÃO REDE HOSPITALAR

Total Rede Hospitalar Jundiaí - SUS		1º Quadrimestre 2022			
		Janeiro	Fevereiro	Março	Abril*
Total de Leitos	Hospital de Caridade São Vicente de Paulo	232	232	232	232
	Hospital Universitário	124	124	124	124
	<b>Total .....</b>	<b>356</b>	<b>356</b>	<b>356</b>	<b>356</b>
Cirúrgicas	Hospital de Caridade São Vicente de Paulo	513	534	538	528
	Hospital Universitário	274	323	323	307
	<b>Total .....</b>	<b>787</b>	<b>857</b>	<b>861</b>	<b>835</b>
Clínicas	Hospital de Caridade São Vicente de Paulo	1.247	1.052	1.759	1.353
	Hospital Universitário	395	388	486	423
	<b>Total .....</b>	<b>1.642</b>	<b>1.440</b>	<b>2.245</b>	<b>1.776</b>
Internações para Residentes em Jundiaí		1.856	1.693	2.390	1.980
Porcentagem		76%	73%	77%	76%

Fonte: DATASUS, tabulação do TABWIN.

\*Mês de Abril - Média Jan/fev/mar.



Prefeitura de Jundiaí

# ASSISTÊNCIA FARMACÊUTICA

# ASSISTÊNCIA FARMACÊUTICA



Prefeitura de Jundiá

Central Farmacêutica de Abastecimento	JANEIRO	FEVEREIRO	MARÇO	ABRIL	TOTAL
Dispensações realizadas aos munícipes em 43 unidades da UGPS*	67.453	60.339	69.672	61.200	258.664* Mantida a média mensal em relação ao 3º quadrimestre
Itens dispensados ao munícipe	179.776	152.782	174.401	156.823	663.782 Mantida a média mensal em relação ao 3º quadrimestre

\* No 1º quadrimestre 2022 foi mantida a média de dispensações comparada com o 3º quadrimestre de 2021, configurando estabilidade de casos no período.

## COMISSÃO DE FARMÁCIA TERAPÊUTICA

### MEDICAMENTOS INCLUÍDOS NA REMUME:

1. Dipirona 500mg cp
2. Nitrofurantoína 100mg cp (ampliação de uso)
3. Valerato de Estradiol 2 mg via oral
4. Espironolactona 100 mg via oral
5. Cipionato de testosterona 100 mg/ml inj.
6. Etomidato 2 mg/ml inj.

Medicamentos em fase de entrega na Central Farmacêutica e posterior distribuição nas unidades da UGPS.

Será enviado Nota Informativa para toda RAS no tempo oportuno.

## PARTICIPAÇÃO DA ASSISTÊNCIA FARMACÊUTICA NO 35º CONGRESSO DO COSEMS/SP

### 05 TRABALHOS COM RELATOS DE EXPERIÊNCIAS EXITOSAS NO SUS:

- **ATUAÇÃO DO FARMACÊUTICO NOS CENTROS DE ATENÇÃO PSICOSSOCIAL II e III, PARA GARANTIA DE ACESSO AOS MEDICAMENTOS DO COMPONENTE ESPECIALIZADO DA ASSISTÊNCIA FARMACÊUTICA, NOS SERVIÇOS RESIDENCIAIS TERAPÊUTICOS DE JUNDIAÍ-SP, DURANTE A PANDEMIA**  
Michele Gomes da Paixão Santana , Priscila Fontolan da Silva , Wanderléa de Souza Biagi
- **IMPLANTAÇÃO DO CUIDADO FARMACÊUTICO AOS PACIENTES COM DOENÇAS CRÔNICAS NÃO TRANSMISSÍVEIS DURANTE O PERÍODO DA PANDEMIA.**  
Ana Paula Pizzocaro , Karina Baiero Brito , Márcia Maria Pirolla de Souza , Ursula Elise Gertrud Rossberg
- **INCLUSÃO DE PLANTAS MEDICINAIS E AROMÁTICAS EM DIFERENTES MOMENTOS DO DIA AUXILIANDO NA ADOÇÃO DE UMA VIDA SAUDÁVEL.**  
Ana Cláudia Jordão Rodrigues , Ana Paula Pizzocaro , Fernanda Albini Lacerda , Flávia Aparecida Kameyama Segura
- **ORGANIZANDO A ASSISTÊNCIA FARMACÊUTICA DA UNIDADE DE GESTÃO E PROMOÇÃO DA SAÚDE DO MUNICÍPIO DE JUNDIAÍ PARA O ENFRENTAMENTO DA PANDEMIA COVID -19**  
Ana Cláudia Jordão Rodrigues

### PREMIADO

- **USO DA TECNOLOGIA PARA OTIMIZAÇÃO DO ATENDIMENTO E GERAÇÃO DE INDICADORES NA FARMÁCIA DO COMPONENTE ESPECIALIZADO DE JUNDIAÍ**  
Dirk Gordon Veldman , Douglas de Jesus , Fabiana da Silva Fisnack Ronque





# ASSISTÊNCIA FARMACÊUTICA



Prefeitura de Jundiá

Participação em live para relato de experiência: O Hospital Alemão Oswaldo Cruz (HAOC), o Ministério da Saúde e o Conasems, por intermédio do Programa de Apoio ao Desenvolvimento Institucional do Sistema Único de Saúde (PROADI-SUS), promoveram roda de conversas a respeito do papel do gestor municipal na gestão do Cuidado Farmacêutico.



Live: “Vamos discutir a gestão do cuidado farmacêutico nos municípios?” acontece nesta quarta-feira (6) às 17h30

LIVE

Vamos discutir a  
gestão do cuidado  
farmacêutico nos  
municípios?

06/04 às 17h30

Participar em:  
YOUTUBE.COM/CONASSEMSP



FEVEREIRO ROXO: “ONDE MORA A SUA DOR”  
Oficina de Kokedama e roda de conversa sobre fibromialgia.  
Parceria com CECCO/ NASF/ AF



Em homenagem ao mês das mulheres, as Unidades de Agronegócio, Abastecimento e Turismo (UGAAT) e de Promoção da Saúde (UGPS/ AF) promoveram, na manhã de terça-feira (15), na UBS Corrupira, a Oficina de Kokedama – com plantas aromáticas e medicinais.



## SUS C.O.M. VC

101 Processos administrativos (Resolução SS54/ 2012) aprovados através da Comissão de Farmacologia da SES SP.

Retirados na DRS 7: 60 medicações (dia 02/05/2022)

Obs.: Devido a reestruturação de equipe da DRS 7, os processos encontram-se com atraso na avaliação por estar ainda parados na DRS 7 Campinas ou estão sendo localizados pela Comissão de Farmacologia da SES SP.

### Atendimentos Jan - Abril

SUS - 345

Convênio e Particulares - 228

TOTAL - 573

### MEDICAMENTOS DE PROGRAMA EXCLUSIVO AOS USUÁRIOS ASSISTIDOS NO NAPD, AMARATI, MELHOR EM CASA/ RAS entregues no SUS C.O.M. VC

MEDICAMENTO	USUÁRIOS ATENDIDOS	UNIDADES ENTREGUES (comprimidos)
Baclofeno 10mg	83	17.904
Oxibutinina 5mg	20	60747

Amicacina e clindamicina: 08 pacientes

Defensorias respondidas: 25

Respostas técnicas e mediações com a RAS: 23



Prefeitura de Jundiaí

# REGULAÇÃO

## PROCEDIMENTOS COM FINALIDADE DIAGNÓSTICA

Subgrupos de Procedimento	1º Quadrimestre 2022				
	Janeiro	Fevereiro	Março	Abril*	Total
Diagnóstico em Laboratório Clínico	126.576	133.524	143.803	134.634	538.537
Diagnóstico por Anatomia Patológica e Citopatologia	2.797	2.489	2.349	2.545	10.180
Diagnóstico por Radiologia	6.146	5.494	6.835	6.158	24.633
Diagnóstico por Ultrassonografia	5.539	5.838	5.749	5.709	22.835
Diagnóstico por Tomografia	329	292	412	344	1.377
Diagnóstico por Ressonância Magnética	158	71	125	118	472
Diagnóstico por Medicina Nuclear In Vivo	157	131	134	141	563
Diagnóstico por Endoscopia	839	816	1.014	890	3.559
Métodos Diagnósticos em Especialidades	16.249	17.370	17.882	16.967	67.868
<b>Total</b>	<b>158.790</b>	<b>166.025</b>	<b>177.703</b>	<b>167.506</b>	<b>670.024</b>

\*Mês de Abril - Média Jan/fev/mar.

## AUDITORIAS

Auditorias em Andamento		
DEMANDANTE	UNIDADE AUDITADA	FINALIDADE DA AUDITORIA
Conselho Municipal de Saúde	Hospital São Vicente	Apuração de denúncia no atendimento oftalmológico de urgência
Conselho Municipal de Saúde	Hospital São Vicente	Verificação do atendimento de Urologia no HSVP



Prefeitura de Jundiaí

# VIGILÂNCIA EM SAÚDE



## VIGILÂNCIA SANITÁRIA

5.212

UNIVERSO REGULADO  
Nº ESTABELECIMENTOS CADASTRADOS NA VISA  
1º QUADRIMESTRE - 2022



## VIGILÂNCIA SANITÁRIA

DESCRIÇÃO DA AÇÃO (Ações de VISA)	1º QUADRIMESTRE 2022
Inspeções Sanitárias	723
Licenças Sanitárias emitidas	810
Projetos Arquitetônicos Aprovados - LTA	38
Atendimento de Orientação Técnica - Licenciamento	72
Denúncias recebidas e atendidas	293
Autos de Infração Lavrados - PAS	41
Procedimentos Produtos Farmacêuticos (Balanço, Termos E Talonários)	2.875
Autorização Início de Fabricação Alimentos (Novos Produtos)	92
Capacitações Técnicas Comerciantes Alimentos (Nº Capacitados)	16 (14)

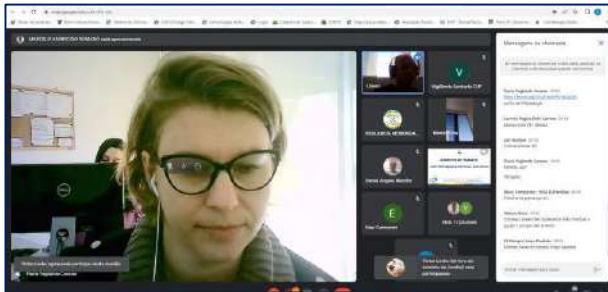
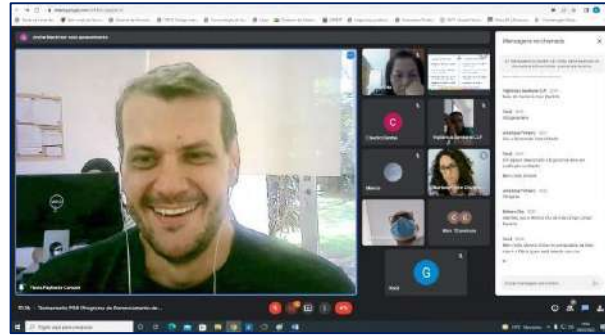
Necropsias Por Município	1º Quadrimestre 2022
Jundiaí	207
Cajamar	22
Itatiba	31
Campo Limpo Paulista	42
Várzea Paulista	43
Itupeva	10
Cabreúva	17
Louveira	11
Jarinu	18
Morungaba	01
<b>Total</b>	<b>402</b>

## VIGILÂNCIA EM SAÚDE DO TRABALHADOR

Procedimento	1º Quadrimestre 2022
Acidentes Investigados	100
Apoio Técnico Regional	67
Empresas Fiscalizadas	30
Óbitos Relacionados ao Trabalho*	06
Empresas Notificadas	41
Autos de Infração	16
Autos de Imposição de Penalidade	05
Consultas Médicas	249
Orientação Técnica de Enfermagem	1.152
Orientação Técnica por Autoridade Sanitária	106
Vistorias pelo Ministério Público do Trabalho	05
Nº Treinamentos (ST, Matriciamento, Uso de EPI's)	21
<b>Total de Ações</b>	<b>1.798</b>

\*Sendo: 01 acidente de trajeto, 01 acidente típico de trânsito, 01 atropelamento e 03 quedas de altura

## VIGILÂNCIA EM SAÚDE DO TRABALHADOR



Treinamentos realizados aos municípios da área de abrangência do CEREST sobre PGR (Programa de Gerenciamento de Riscos) e Acidente de Trabalho com Exposição Biológica – março e abril/22



Apoio Técnico Matricial em município da área de abrangência do CEREST – abril/22



Evento presencial realizado pelo CEREST “Mais saúde, menos risco, zero acidente” em alusão ao Dia Mundial em Memória das Vítimas de Acidentes de Trabalho – abril/22

## VIGILÂNCIA EPIDEMIOLÓGICA

Casos Confirmados	1º Quadrimestre
Dengue	379
Tuberculose	31
SIM / SINASC	1º Quadrimestre
Óbitos – residentes	1.140
Óbitos – não residentes	711
Nascidos vivos – residentes	1.814
Nascidos vivos – não residentes	1.225

Comitê de Mortalidade Materno Infantil	1º Quadrimestre
Óbitos maternos de residentes	0
ÓBITO infantil (RESIDENTES)	15
ÓBITO infantil em hospital público (RESIDENTES)	06
ÓBITO infantil em hospital privado (RESIDENTES)	09
Natimortos (residentes - serviços públicos)	05
Natimortos (residentes – serviços privados)	04

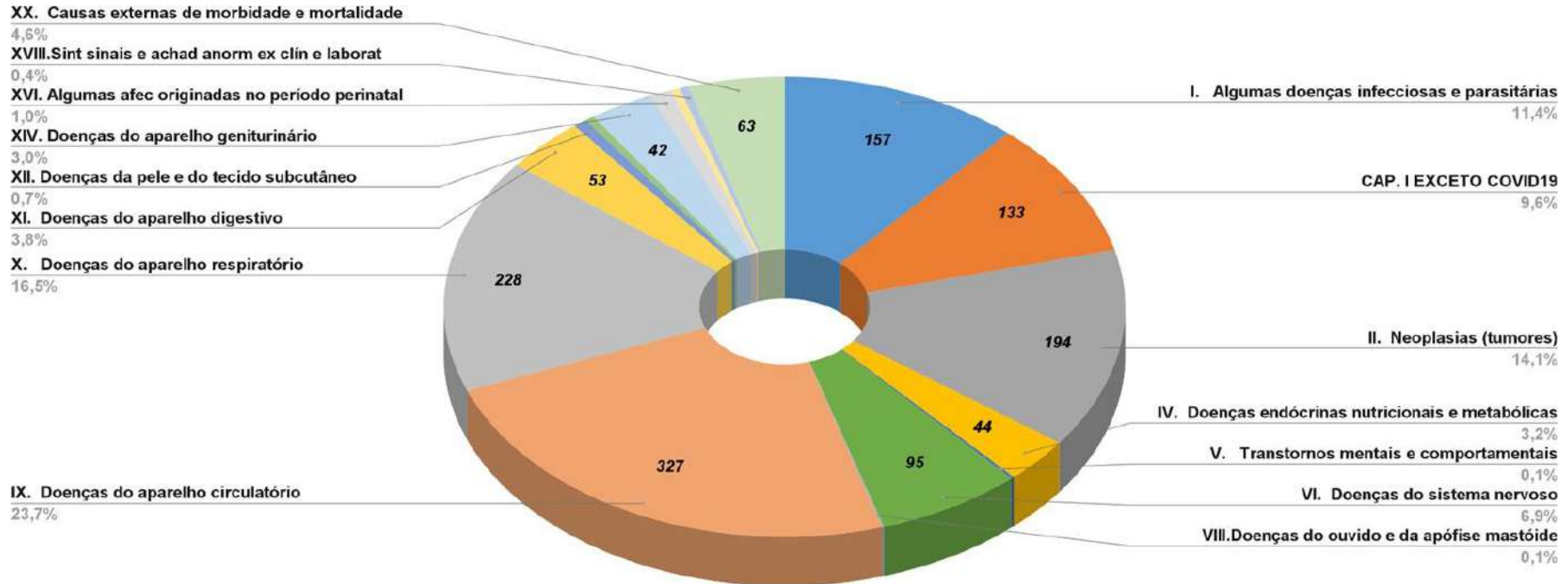


## VIGILÂNCIA EPIDEMIOLÓGICA

VACINAS EM MENORES DE 1 ANO	Cobertura (%)	VACINAS COM 1 ANO	Cobertura (%)
BCG DU	91,39	DPT REF1	69,49
DTP / HB / Hib e hexa D3	72,07	Hepatite A Pediátrica DU	74,56
Febre amarela D1	63,48	Meningocócica conjugada C/ACWY REF	68,76
Meningocócica conjugada C/ACWY D2	67,98	Pneumocócica 10V/13 REF	72,28
Pneumocócica 10V/13 D2	72,85	Tríplice viral D1	75,91
Poliomielite inativada D3	72,07	Tríplice viral D2	67,83
TV intensificação	69,95	Varicela (atenuada) D1	72,59
Vacina rotavírus humano D2	72,95	Poliomielite oral (Bivalente) REF1	72,75

## VIGILÂNCIA EPIDEMIOLÓGICA

FREQUÊNCIA DE ÓBITOS POR CAUSAS BÁSICAS AGRUPADAS POR CAPÍTULO DO CID10 EM RESIDENTES DE JUNDIAÍ NO 1º QUADRIMESTRE DE JUNDIAÍ





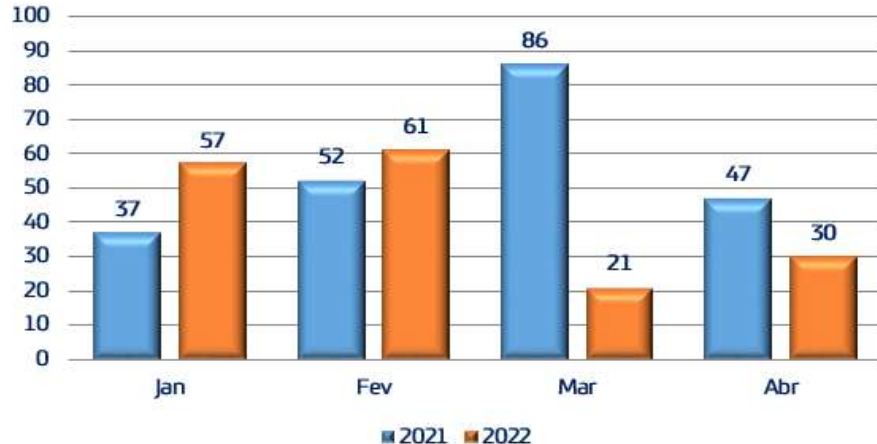
## VIGILÂNCIA EM SAÚDE AMBIENTAL

Vigilância	Dados	1º Quadrimestre 2022
ARBOVIROSES	Nº de vistorias realizadas	169
	Nº de focos encontrados	35



Prevenção sem fronteiras: trabalho realizado nos limites de fronteira entre Várzea Paulista e Jundiá.

### Nº de vistorias mensais



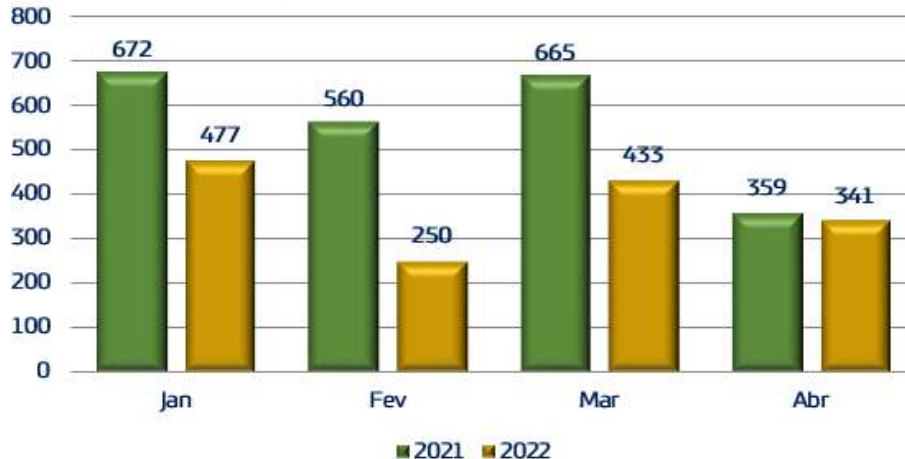
Arboviroses: trabalho de vistoria zoonosológica.



## VIGILÂNCIA EM SAÚDE AMBIENTAL

Vigilância	Dados	1º Quadrimestre 2022
SINANTRÓPICOS	Nº de vistorias realizadas	1.501
	Nº de fichas SINAN investigadas	81

**Sinantrópicos: Nº de vistorias realizadas**



Captura de carrapatos

## VIGILÂNCIA EM SAÚDE AMBIENTAL

Vigilância	Dados	1º Quadrimestre 2022
RAIVA	nº de vistorias realizadas	114
	nº de amostras enviadas para exames laboratoriais	78
	nº observações realizadas em cães e gatos agressores	279



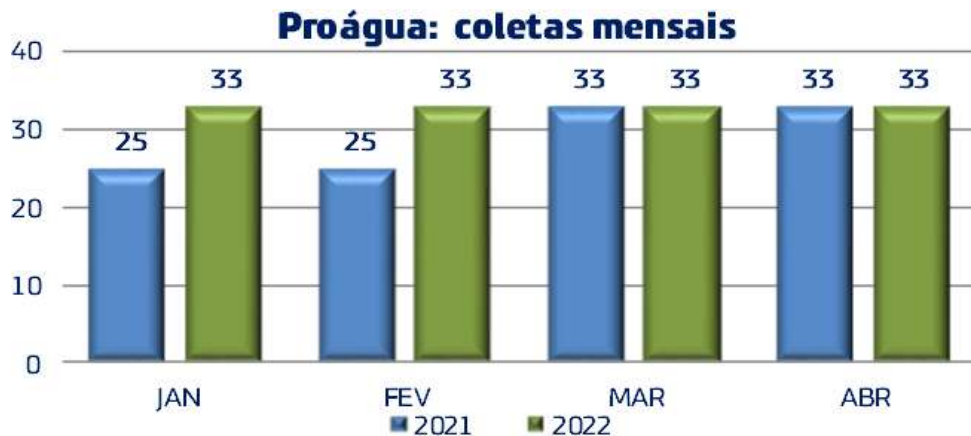
Manejo de morcego recolhido para envio de material para diagnóstico de raiva.





## VIGILÂNCIA EM SAÚDE AMBIENTAL

Vigilância	Dados	1º Quadrimestre 2022
PROÁGUA	Nº de coletas	132



Coleta de água





Prefeitura de Jundiaí

# Unidade de Gestão de Promoção da Saúde Prefeitura de Jundiaí