

PRESTAÇÃO DE CONTAS



Prefeitura de Jundiaí

1º Quadrimestre 2023
Janeiro a Abril

Unidade de Gestão de Promoção da Saúde
Prefeitura de Jundiaí

1º Quadrimestre 2023 (Janeiro a Abril)

- Informações Financeiras
- Gestão
- Atenção Básica
- Primeiríssima Infância
- Saúde Bucal
- Atenção Especializada e Hospitalar
- Produção Hospitalar
- Assistência Farmacêutica
- Vigilância em Saúde

⇒ Cumprimento à Lei Complementar nº 141/2012 e resolução CNS nº 459/2012.



Prefeitura de **Jundiaí**

FINANCEIRO

RECEITAS PARA APURAÇÃO DA APLICAÇÃO EM SAÚDE

Descrição	Arrecadado	Orçado	%
Receita de Impostos			
IPTU	R\$ 133.145.602,99	R\$ 277.008.500,00	48,07%
ITBI	R\$ 32.866.646,64	R\$ 107.178.000,00	30,67%
ISS	R\$ 155.731.865,68	R\$ 466.680.000,00	33,37%
IRRF	R\$ 39.387.067,02	R\$ 191.950.000,00	20,52%
Receitas de Transferências			
Cota-Parte do ICMS	R\$ 281.575.087,65	R\$ 1.191.000.000,00	23,64%
Cota-Parte do IPVA	R\$ 144.807.314,38	R\$ 188.320.000,00	76,89%
IPI EXPORTAÇÃO	R\$ 1.664.614,90	R\$ 8.950.000,00	18,60%
ITR	R\$ 41.009,67	R\$ 320.000,00	12,82%
FPM	R\$ 40.908.157,34	R\$ 128.000.000,00	31,96%
Total	R\$ 830.127.366,27	R\$ 2.559.406.500,00	32,43%

RECEITAS ADICIONAIS PARA O FINANCIAMENTO DA SAÚDE

Receitas	Previsão	Recebido	%
Provenientes da União	R\$ 159.658.000,00	R\$ 51.036.802,85	32%
Provenientes do Estado	R\$ 2.888.000,00	R\$ 1.709.954,87	59%
Taxas - Vigilância	R\$ 2.800.000,00	R\$ 1.123.465,99	40%
Taxas - SVO	R\$ 592.000,00	R\$ 351.802,65	59%
Total Geral	R\$ 165.938.000,00	R\$ 54.222.026,36	32,68%

PERCENTUAL GASTO NA SAÚDE

Despesas na Função Saúde - Fonte Tesouro	Valor
Administração Direta e Indireta - Unidade de Gestão	R\$ 206.290.684,28
Total	R\$ 206.290.684,28
Receitas de Impostos e Transferências	R\$ 830.127.366,27
Índice de Aplicação	24,85%
Mínimo Constitucional	15,00%

COMPARATIVO 2022/2023 - RECEITA X DESPESAS

Descritivo	1º Quadrimestre 2022	1º Quadrimestre 2023	Varição
Receita	R\$ 802.957.369,18	R\$ 830.127.366,27	3%
Despesas	R\$ 176.465.532,42	R\$ 206.290.684,28	17%
Índice	21,98%	24,85%	

DESPESAS POR CATEGORIA

	Próprio		Vinculado	
	Orçado Atualizado	Liquidado	Orçado Atualizado	Liquidado
Despesas Correntes	R\$ 684.675.957,75	R\$ 205.553.085,10	R\$ 196.006.021,99	R\$ 51.478.497,16
Pessoal e Encargos Sociais	R\$ 269.033.000,00	R\$ 68.890.975,03	R\$ -	R\$ -
Outras Despesas Correntes	R\$ 415.642.957,75	R\$ 136.662.110,07	R\$ 196.006.021,99	R\$ 51.478.497,16
Despesas de Capital	R\$ 21.878.719,07	R\$ 737.599,18	R\$ 6.095.506,81	R\$ 2.749,00
Investimentos	R\$ 21.878.719,07	R\$ 737.599,18	R\$ 6.095.506,81	R\$ 2.749,00
Total	R\$ 706.554.676,82	R\$ 206.290.684,28	R\$ 202.101.528,80	R\$ 51.481.246,16

DESPESAS LIQUIDADAS POR BLOCO

Descrição	Dotação Orçamentária			Liquidado 2023	Liquidado 2022	Variação
	Próprio	Vinculado	Total			
Gestão	R\$ 44.908.645,00	R\$ 10.000,00	R\$ 44.918.645,00	R\$ 11.179.347,54	R\$ 15.944.338,94	-29,89
Atenção Básica	R\$ 199.218.300,12	R\$ 25.121.355,24	R\$ 224.339.655,36	R\$ 53.795.038,92	R\$ 43.490.998,87	23,69
Média e Alta Complexidade	R\$ 414.263.781,70	R\$ 168.092.112,66	R\$ 582.355.894,36	R\$ 178.339.248,70	R\$ 154.819.591,31	15,19
Assistência Farmacêutica	R\$ 33.786.300,00	R\$ 3.290.200,00	R\$ 37.076.500,00	R\$ 9.531.523,83	R\$ 5.255.861,23	81,35
Vig. Saúde-Epidemiológica	R\$ 11.036.650,00	R\$ 3.094.360,90	R\$ 14.131.010,90	R\$ 3.356.013,33	R\$ 3.284.800,15	2,17
Vigilância Sanitária	R\$ 3.341.000,00	R\$ 2.493.500,00	R\$ 5.834.500,00	R\$ 1.570.758,12	R\$ 1.098.708,16	42,96
Total Geral	R\$ 706.554.676,82	R\$ 202.101.528,80	R\$ 908.656.205,62	R\$ 257.771.930,44	R\$ 223.894.298,66	15,13

GASTOS COM MEDICAMENTOS DA REDE DE SAÚDE

Descrição	Fonte	Orçado	Empenhado	Liquidado	Pago
Medicamentos	0	R\$ 14.000.000,00	R\$ 5.341.418,47	R\$ 4.636.824,29	R\$ 4.383.669,44
	5.004	R\$ 330.000,00	R\$ 52.403,04	R\$ 44.408,44	R\$ 40.382,04
	5.010	R\$ 2.505.000,00	R\$ -	R\$ -	R\$ -
	6.029	R\$ 785.200,00	R\$ -	R\$ -	R\$ -
	Total	R\$ 17.620.200,00	R\$ 5.393.821,51	R\$ 4.681.232,73	R\$ 4.424.051,48

GASTOS COM SENTENÇAS JUDICIAIS

Descrição	Orçado	Empenhado	Liquidado	Pago
Insumos e Serviços	R\$ 5.019.000,00	R\$ 2.182.590,50	R\$ 851.703,90	R\$ 804.631,80
Medicamentos	R\$ 15.400.000,00	R\$ 5.265.632,48	R\$ 3.489.919,27	R\$ 3.201.971,40
Total Geral	R\$ 20.419.000,00	R\$ 7.448.222,98	R\$ 4.341.623,17	R\$ 4.006.603,20

* Insumos MJ : Previsto no Bloco das Ações de Média e Alta Complexidade, para prestação de serviços, como: vagas em Clínica, Próteses, Tratamentos, entre outros;

* Medicamentos MJ: Previsto no Bloco das Ações de Assistência Farmacêutica, onde são adquiridos todos os medicamento de Sentenças Judiciais

CONTROLE DE PAGAMENTOS DOS PRINCIPAIS CONTRATOS E CONVÊNIO

Fornecedor	Descrição	Fonte	Emp.	Contratos	1º Quadrimestre
CIDADE VICENTINA	Internação de Idoso	0	572	30/2022	R\$ 528.000,00
Total.....					R\$ 528.000,00
Fornecedor	Descrição	Fonte	Emp.	Contratos	1º Quadrimestre
CRJ	Prest. Serviço	0	384	02/2018	R\$ 204.301,42
		0	386	02/2018	R\$ 55.500,00
		0	387	02/2018	R\$ 12.150,00
		5001	383	02/2018	R\$ 175.142,09
Total.....					R\$ 447.093,51

CONTROLE DE PAGAMENTOS DOS PRINCIPAIS CONTRATOS E CONVÊNIO

Fornecedor	Descrição	Fonte	Emp.	Contratos	1º Quadrimestre
AFIP	Exames Laboratoriais SUS	5001	56	24/2022	R\$ 3.184.082,76
		5085	1649	24/2022	R\$ 481.000,00
	Exames Laboratoriais Não SUS	5001	2.051	228/2020	R\$ 8.532,02
		0	2.052	228/2020	R\$ 1.516,35
	Ex. Curva GH e Cloro	5001	1866	311/2022	R\$ 700,00
	Imagem	0	54	06/2020	R\$ 401.211,72
		5001	53	06/2020	R\$ 803.162,81
	Total....				

CONTROLE DE PAGAMENTOS DOS PRINCIPAIS CONTRATOS E CONVÊNIO

Fornecedor	Descrição	Fonte	Emp.	Contratos	1º Quadrimestre
GRENDAACC	Serviço Saúde	0	306	06/2018	R\$ 14.769,48
		0	334	06/2018	R\$ 28.600,00
		5001	303	06/2018	R\$ 83.944,21
	Exames Diagnóstico por Imagem	0	413	02/2020	R\$ 155.320,74
		5001	571	02/2020	R\$ 94.167,96
	Consultas Otorrino	0	1.475	02/2023	R\$ 63.120,00
		5001	1.476	02/2023	R\$ 7.890,00
	Oncologia Pediátrica	5001	2.719	121/2018	R\$ 683.766,64
Total....					R\$ 1.131.579,03
Fornecedor	Descrição	Fonte	Emp.	Contratos	1º Quadrimestre
INST. LUIZ BRAILLE	Glaucoma	5001	1.863	29/2022	R\$ 461.873,20
	Oftalmo / Cirurgia Eletiva	5001	361	07/2021	R\$ 1.208.767,29
	Oftalmo Reabilitação	0	363	22/2022	R\$ 8.140,00
		5001	362	22/2022	R\$ 53.418,60
Total....					R\$ 1.732.199,09

CONTROLE DE PAGAMENTOS DOS PRINCIPAIS CONTRATOS E CONVÊNIO

Fornecedor	Descrição	Fonte	Emp.	Contratos	1º Quadrimestre
IE ARUANDE	Prest. Serviço	0	297	04/2019	R\$ 51.200,00
		0	2.689	04/2019	R\$ 58.360,00
		5002	300	04/2019	R\$ 70.400,00
		5002	2.688	04/2019	R\$ 70.400,00

Total.... R\$ 250.360,00

Fornecedor	Descrição	Fonte	Emp.	Contratos	1º Quadrimestre
AMARATI	Atend. Médico	0	340	03/2018	R\$ 66.600,00
		0	341	03/2018	R\$ 71.877,66
		5001		03/2018	R\$ 194.760,45

Total.... R\$ 333.238,11

Fornecedor	Descrição	Fonte	Emp.	Contratos	1º Quadrimestre
ATEAL	Serviço Saúde	0	354	20/2022	R\$ 176.061,43
		5001	355	20/2022	R\$ 47.730,00
		5001		20/2022	R\$ 748.466,75

Total.... R\$ 972.258,18

CONTROLE DE PAGAMENTOS DOS PRINCIPAIS CONTRATOS E CONVÊNIO

Fornecedor	Descrição	Fonte	Emp.	Contratos	1º Quadrimestre
BEM TE VI	Atend. Médico	5001	358	04/2018	R\$ 30.717,20
		0	359	04/2018	R\$ 317,56
		0	360	04/2018	R\$ 1.700,00
Total.....					R\$ 32.734,76
Fornecedor	Descrição	Fonte	Emp.	Contratos	1º Quadrimestre
CEAD	Alcool e Droga	0	388	23/2022	R\$ 930.126,68
		5001	389	23/2022	R\$ 642.386,80
		5002	390	23/2022	R\$ 178.635,32
	Serv. Resid. Terapêutico	0	366	01/2018	R\$ 60.398,59
		0	1.474	03/2023	R\$ 394.461,89
		5001	373	01/2018	R\$ 62.726,41
		5001	1.473	03/2023	R\$ 205.363,65
	UAA/UAI	0	376	13/2020	R\$ 699.659,24
Total.....					R\$ 3.173.758,58

CONTROLE DE PAGAMENTOS DOS PRINCIPAIS CONTRATOS E CONVÊNIO

Fornecedor	Descrição	Fonte	Emp.	Contratos	1º Quadrimestre
APAE	Serviço Saúde	0	305	05/2020	R\$ 55.500,00
		5001	304	05/2020	R\$ 376.755,58
	Atend. Médico	0	3.952	07/2023	R\$ 181.314,00
Total.....					R\$ 613.569,58
Fornecedor	Descrição	Fonte	Emp.	Contratos	1º Quadrimestre
FÊNIX	Gestão da UPA Vetor Oeste	0	1.698	02/2018	R\$ 6.392.323,48
		5001	1.697	02/2018	R\$ 700.000,00
Total.....					R\$ 7.092.323,48
Fornecedor	Descrição	Fonte	Emp.	Contratos	1º Quadrimestre
HU	Hospitalar	0	407	05/2021	R\$ 26.127.035,98
		5001	307	05/2021	R\$ 6.342.513,65
Total.....					R\$ 32.469.549,63

CONTROLE DE PAGAMENTOS DOS PRINCIPAIS CONTRATOS E CONVÊNIO

Fornecedor	Descrição	Fonte	Emp.	Contratos	1º Quadrimestre	
HSVP	Hospitalar	0	41	09/2022	R\$ 29.586.360,57	
		0	6.677	09/2022	R\$ 10.882.455,27	
		0	8.891	09/2022	R\$ 14.709.532,48	
		5001	40	09/2022	R\$ 11.108.337,28	
		5001	8.892	09/2022	R\$ 4.309.365,82	
		5085	8.808	09/2022	R\$ 186.712,03	
		5085	8.896	09/2022	R\$ 212.699,94	
					Total.....	R\$ 70.995.463,39
	IGH	5001	43	14/2018	R\$ 3.993.870,68	
						Total.....
	Integrassus	5001	44	14/2018	R\$ 354.380,68	
						Total.....
	ESF	0	272	18/2022	R\$ 4.872.982,01	
		5002	271	18/2022	R\$ 3.558.847,20	
						Total.....

CONTROLE DE PAGAMENTOS DOS PRINCIPAIS CONTRATOS E CONVÊNIO

Fornecedor	Descrição	Fonte	Emp.	Contratos	1º Quadrimestre
HCSVP	Radioterapia	5001	42	08/2018	R\$ 1.050.171,00
		Total.....			
	PA's	0	45	06/2022	R\$ 6.685.305,68
		0	5.895	06/2022	R\$ 7.834.737,54
		Total.....			
	Samu/Saec	0	47	10/2022	R\$ 4.345.578,72
		0	10.377	10/2022	R\$ 1.620.277,50
		5001	46	10/2022	R\$ 450.000,00
		5001	8.890	10/2022	R\$ 172.224,00
		Total.....			

CONTROLE DE PAGAMENTOS DOS PRINCIPAIS CONTRATOS E CONVÊNIO- COVID

Fornecedor	Descrição	Fonte	Emp.	Contratos	1º Quadrimestre
HSVP	Auxílio Financeiro	5004	7.554	Port. 96/2023	R\$ 3.603.018,22
		5012	7.557	Port. 96/2023	R\$ 618.981,78
	Total.....				R\$ 4.222.000,00
	Cirurgias Eletivas	5806	1.650	04/2023	R\$ 1.707.744,18
		Total.....			
	Total Geral.....				

**** Informações extraídas do Portal da Transparência (Financeiro/ Despesa/ Detalhada/ Liquidado /Mensal)**



Prefeitura de Jundiaí

GESTÃO

PLENÁRIA MUNICIPAL DE SAÚDE

No dia 11 de fevereiro de 2023 foi realizada no Complexo ARGOS, Auditório Elis Regina, a Plenária Municipal de Saúde de Jundiá, etapa municipal da 9ª Conferência Estadual de Saúde de São Paulo e 17ª Conferência Nacional de Saúde, tendo como Tema Central: Garantir Direitos e Defender o SUS, a Vida e a Democracia – Amanhã Vai Ser Outro Dia.”



EDUCAÇÃO PERMANENTE

Atividades realizadas no quadrimestre:

Eventos	Quantidade	Participantes	Quantidade
Cursos	2	AGENTES COMUNITÁRIOS DE SAÚDE	209
Fórum	1	FÓRUM DAS INFÂNCIAS	320
Oficinas	2	OFICINA SER SUS	448
Encontros técnicos	19	Médicos, Enfermeiros, Farmacêutico, Saúde Bucal, téc. Enfermagem, Enfermeiros e Gerentes	917
Colegiado	9	Gerentes, apoiadores, coordenadores, assessores, diretores e Gestor (+ NASF)	336
Evento	1	VISIBILIDADE TRANS	71
Treinamento	2	TREINAMENTO URGENCIA/EMERGENCIA - FMJ	15
Encontro Planejamento	4	Planeja SUS	27
Total	40	Total	2.343

OFICINA SER SUS

- Dois módulos - Fevereiro e Março
- Atividades divididas em grupos multiprofissionais
- Compartilhamento de saberes
- Temas discutidos: Acolhimento, Acesso, Diretrizes do SUS, Frutos do SUS no Município
- Com reflexões em grupo, os participantes puderam não só compreender a teoria, como também as formas de colocá-la em prática, se adaptando às particularidades de seu dia a dia de trabalho
- Participação de 448 servidores



**Eu sou SUS
quando...**



GITES

As ações realizadas neste 1º quadrimestre com as Instituições de Ensino foram:

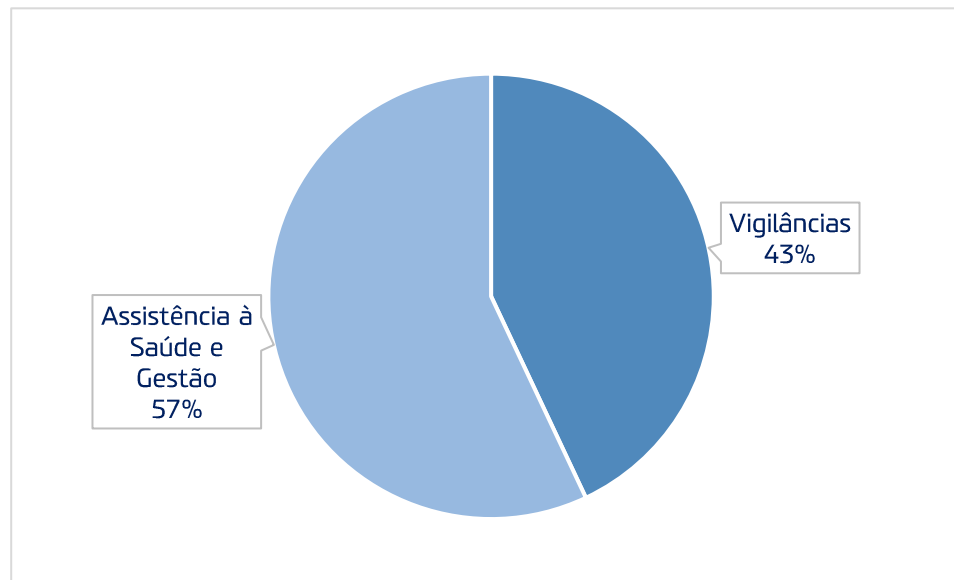
- Pesquisas
- Atuação na Vacinação
- Estágio na rede de Saúde
- Ação intersetorial com as escolas



OUVIDORIA SUS - Assistência e Gestão

No período de 01/01/2023 a 30/04/2023 foram registradas 4.626 demandas da Saúde.

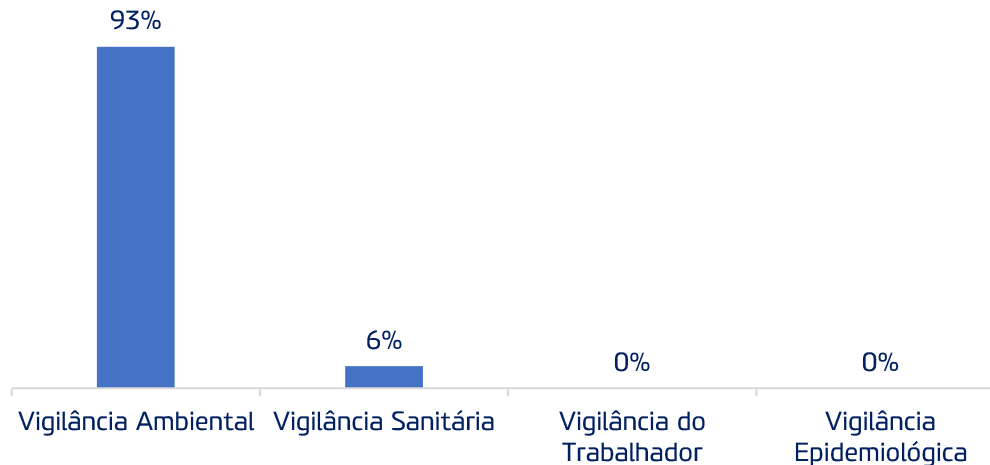
Sendo 2.631 demandas referente a registros de Assistência à Saúde e Gestão e as outras 1.995 referem-se a Vigilâncias.



OUVIDORIA SUS - Assistência e Gestão

Vigilância em Saúde

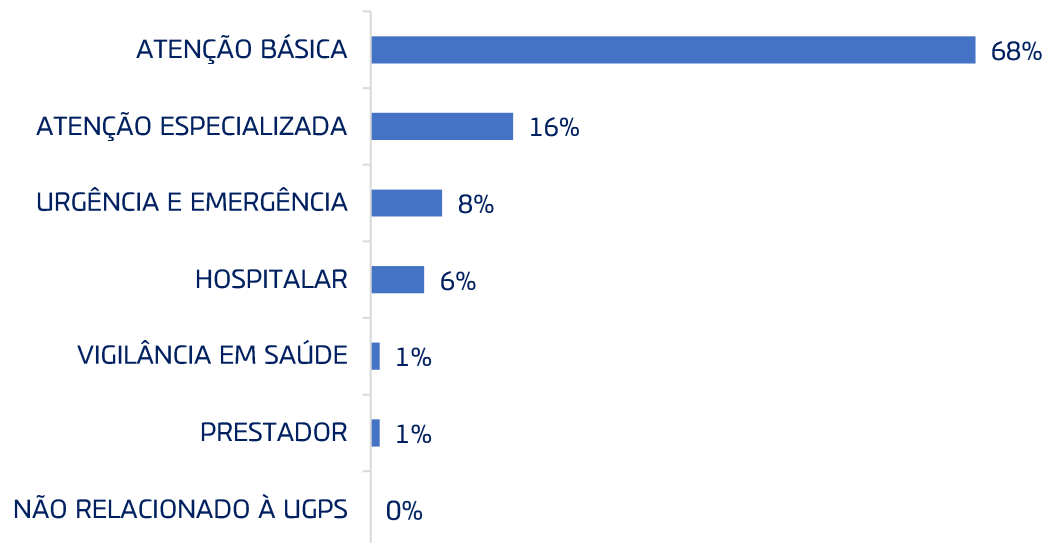
As demandas da Vigilância estão distribuídas da seguinte forma:



*Vigilância do Trabalhador e Vigilância Epidemiológica apresentam valor menor que 1%

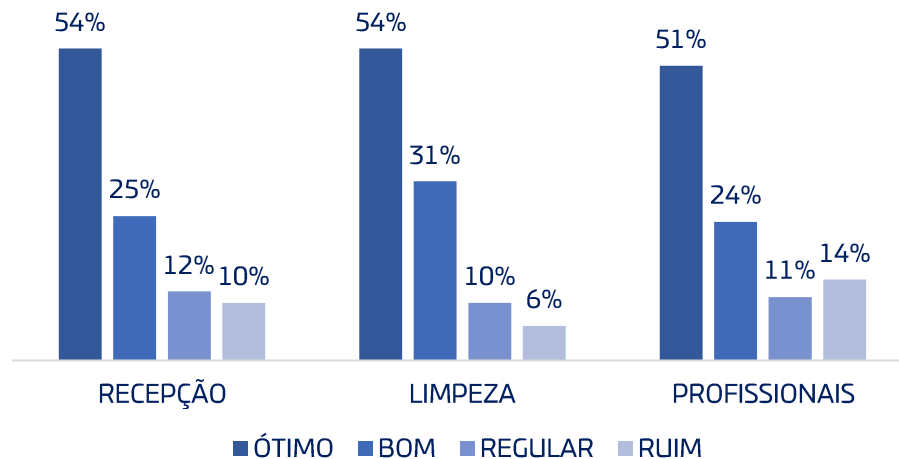
OUVIDORIA SUS - Assistência e Gestão

DEMANDAS POR NÍVEL DE ASSISTÊNCIA



GUARDIÃO DA SAÚDE

AVALIAÇÕES GUARDIÃO DA SAÚDE



85% dos usuários indicam/aprovam os Serviços de Saúde da UGPS
Total de respostas: 6.765 no período. Instalados em 15 serviços de saúde.

RECURSOS HUMANOS

SAÍDAS

Aposentadorias, exonerações e óbitos

- 25 servidores



CONTRATAÇÕES:

- 89 servidores estatutários, sendo:

- 26 Médicos
- 22 Agentes Comunitário de Saúde
- 17 Enfermeiros
- 1 Agente Fiscalização de Posturas Municipais
- 4 Agentes Zoonoses e Combate a Endemias
- 4 Assistentes Sociais
- 1 Analista de Planejamento, Gestão e Orçamento - Direito
- 2 Auxiliares de Consultório Dentário
- 2 Eletricistas
- 2 Engenheiros
- 2 Farmacêuticos
- 1 Veterinário
- 1 Motorista de Veículos Pesados
- 2 Psicólogos
- 1 Terapeuta Ocupacional
- 1 Técnico de Higiene Dental



ENTREGAS

14 PROJETOS EM ANDAMENTO





14 PROJETOS EM ANDAMENTO		
Quantidade	Status	Serviços
2	Elaboração Projeto Arquitetônico	Nova UBS Guanabara - 2ª fase
		Clínica da Família II Almerinda Chaves
1	Projeto Arquitetônico finalizado	Nova UBS Rio Branco
1	Obras paralisadas	AMI
4	Licitação de Elaboração de Projetos	Nova UBS Central
		Nova UBS Rio Acima
		Nova UBS Fazenda Grande
6	Obras em andamento	Clínica da Família e UPA Ponte São João: 14% executado
		Centro de Especialidades Vila Progresso: 8,50% executado
		SAMU/SAEC: 62% executado
		Unidade de Apoio Clínica da Família Novo Horizonte: 83% executado
		Nova UBS Morada das Vinhas: 55,50% executado
Nova UBS Sarapiranga - 2ª fase: 99% executado		





Prefeitura de Jundiaí

ATENÇÃO BÁSICA

ATENÇÃO BÁSICA



Prefeitura de Jundiá

VACINAÇÃO COVID-19

Total de doses aplicadas em UBS 01/01/23 a 30/04/23

69.781

- Vacinação em todas a UBSs
- Plantão nas UBSs aos sábados para vacinação de Covid e Multivacinação
- Vacinação no espaço Jundiá Empreendedora no Maxi Shopping



PRONTUÁRIO ELETRÔNICO

- Realização de reuniões recorrentes entre UGPS, CIJUN e GIESPP para planejamento, avaliação e alinhamento das ações de implantação do Prontuário Eletrônico nas unidades da Atenção Básica
- 87% das UBS(s) da Atenção Básica com prontuário eletrônico



Ordem	Nome da Unidade (3ª Lista)	Data Prevista Início	MODELO DE ATENÇÃO	Observações
1	UBS Tulipas	04/07/2022	Tradicional com ACS	Implantada
2	UBS Corrupira	28/08/2022	ESF	Implantada
3	USF Parque Centenário	05/09/2022	ESF	Implantada
4	USF Vila Ana	12/09/2022	ESF	Implantada
5	UBS Jundiá Mirim	19/09/2022	Tradicional	Implantada
6	UBS Retiro	26/09/2022	Tradicional	Implantada
7	UBS Comercial	03/10/2022	Tradicional	Implantada
8	UBS Anhangabaú	10/10/2022	Tradicional	Implantada
9	UBS Ivturuçuaia	17/10/2022	Tradicional com ACS	Implantada
10	UBS Sarapiranga	25/10/2022	Tradicional com ACS	Implantada
11	Clínica da Família Hortolândia	03/11/2022	ESF	Implantada
12	UBS Eloy Chaves	10/11/2022	Tradicional com ACS	Implantada
13	UBS Maringá	21/11/2022	Tradicional com ACS	Implantada
14	USF Jardim do Lago	23/11/2022	ESF	Implantada
15	Santa Gertrudes	05/12/2022	ESF	Implantada
16	UBS Tarumã	12/12/2022	Tradicional com ACS	Implantada
17	UBS Central	14/12/2022	Tradicional	Implantada
18	UBS Fazenda Grande	19/12/2022	Tradicional	Implantada
19	UBS São Camilo	04/01/2023	ESF	Implantada
20	UBS Guanabara	05/01/2023	Tradicional	Implantada
21	UBS Pitangueiras	30/01/2023	Tradicional	Implantada
22	CEO (DAAH)	08/02/2023	Especializada	Implantada
23	USF Clínica da Família 1 Nv	27/02/2023	ESF	Implantada
24	UBS Travú	01/03/2023	Tradicional	Implantada
25	UBS Vl. Aparecida	08/03/2023	Tradicional	Implantada
26	UBS Colônia	13/03/2023	Tradicional	Implantada
27	CECCO	20/03/2023	Serviço Diferenciado	Implantada
28	UBS Rui Barbosa	27/03/2023	Tradicional	Implantada
29	USF Clínica da Família 2 Almerinda	29/03/2023	ESF	Implantada
31	UBS Caxambú	04/04/2023	Tradicional	Implantada
32	UBS Rami	10/04/2023	Tradicional	Implantada
33	UBS Morada das Vinhas	11/04/2023	Tradicional com ACS	Implantada
34	UBS Rio Branco	17/04/2023	Tradicional	Implantada

TELEINTERCONSULTAS E TELEINTERDIAGNÓSTICOS

Teleinterconsultas realizadas

Cardiologia	1.354
Neurologia	399
Psiquiatria	217
Psiquiatria Infantil	29
Nefro	88
Urologia	260
Total	2.347

Telediagnóstico - ECG realizados

ECG	8.911
-----	-------



ATENÇÃO BÁSICA



Prefeitura de Jundiaí

36º Congresso de Secretários Municipais de Saúde do Estado de São Paulo

Jundiaí recebeu o Prêmio David Capistrano na 19ª Mostra de Experiências Exitosas dos Municípios Paulistas, realizada de 15 a 17 de março, no 36º Congresso de Secretários Municipais de Saúde do Estado de São Paulo.

A Unidade de Gestão de Promoção da Saúde realizou, em 2022, em três meses, atendimentos a 200 refugiados do Afeganistão na atenção primária na Unidade Básica de Saúde (UBS) Corrupira. Ao chegar no Brasil, os imigrantes precisam passar por uma busca ativa de poliomielite, já que vêm de um país endêmico.

Encaminhados por uma ONG à Saúde de Jundiaí, eles receberam o atendimento para lá de especial dos técnicos da cidade.



Ações de Saúde Centro POP

O dia da Ação da Promoção de Saúde no Centro POP, é realizado uma vez ao mês seguindo a temática do mês.

Essa é uma das ações intersetoriais (UGPS - DABS , UGADS - Centro POP e Academia - Faculdade de Medicina de Jundiaí FMJ), que tem por objetivo oportunizar o cuidado integral, em tempo real, a população em situação de rua, no espaço do Centro POP.



ATENÇÃO BÁSICA



Prefeitura de Jundiaí

ATIVIDADES EQUIPE NASF

PROFISSIONAL	ATIVIDADES	JAN	FEV	MAR	ABR	TOTAL
ASSISTENTE SOCIAL	Visita domiciliar, atendimento presencial e telefônico, reunião de rede e monitoramento telefônico, PICS	355	238	203	102	898
EDUCADOR FÍSICO	Monitoramento telefônico, PICS, atendimento individual e orientação de práticas físicas, grupo de caminhada e dor.	353	242	292	89	976
FISIOTERAPEUTA	Atendimento telefônico e presencial, visita domiciliar, discussão de caso, reunião de rede, grupo Pós-Covid e grupo de dor, PICS	504	386	360	248	1.498
NUTRICIONISTA	Monitoramento e atendimento telefônico, atendimento presencial individual e em grupo, visita domiciliar e apoio à UBS, PICS	703	649	582	368	2.302
PSICÓLOGO (A)	Atendimento presencial e telefônico, monitoramento telefônico, discussão de caso, reunião de rede, visita domiciliar e apoio à UBS, PICS	1.343	1.022	1.108	906	4.379
TERP. OCUPACIONAL	Visita domiciliar, atendimento telefônico e presencial, atendimento individual e em grupo, reunião de rede, discussão de caso e apoio à UBS,PICS	202	175	212	150	739
PSIQUIATRA	Consulta Médica na AB, discussão de caso, monitoramento e reunião de rede/matriciamento	465	356	483	321	1.625
TOTAL		3.925	3.068	3.240	2.184	12.417

CONSULTAS BÁSICAS - EQUIPE MULTIPROFISSIONAL

Profissionais	1º Quadrimestre 2023				
	Janeiro	Fevereiro	Março	Abril	Total
Assistente Social	318	322	253	298	1.191
Psicólogo Clínico	1.058	967	914	980	3.919
Farmacêutico	557	1.138	1.419	1.038	4.152
Enfermeiro	5.643	5.019	6.858	5.840	23.360
Fisioterapeuta Geral	389	362	472	408	1.631
Nutricionista	680	597	578	618	2.473
Terapeuta Ocupacional	173	154	259	195	781
Profissional de Educação Física na Saúde	461	446	594	500	2.001
Total	9.279	9.005	11.347	9.877	39.508

CONSULTAS E PROCEDIMENTOS– SAÚDE BUCAL

Profissionais	1º Quadrimestre 2023				
	Janeiro	Fevereiro	Março	Abril	Total
Cirurgião dentista	6.792	7.049	9.448	7.763	31.052
Consultas de urgência odontológica (APS)	2.282	2.462	3.378	2.707	10.829
Procedimentos odontológicos (APS)	17.146	17.086	23.171	19.134	76.537
Total	26.220	26.597	35.997	29.604	118.418

Fonte: Tabwin/Datasus

CONSULTAS BÁSICAS – EQUIPE MÉDICA

Profissionais	1º Quadrimestre 2023				
	Janeiro	Fevereiro	Março	Abril	Total
Médico Acupunturista	0	14	44	19	77
Médico Pediatra	3.730	3.443	4.351	3.841	15.365
Médico Clínico	10.976	10.102	11.140	10.739	42.957
Médico Psiquiatra	397	324	404	375	1.500
Médico da Estratégia de Saúde da Família	9.374	8.798	10.460	9.544	38.176
Médico Generalista	817	386	420	541	2.164
Médico Ginecologista e Obstetra	6.256	5.168	6.023	5.816	23.263
Total	31.550	28.235	32.842	30.875	123.502

Fonte: Tabwin/Datasus

0301010013 CONSULTA AO PACIENTE CURADO DE TUBERCULOSE (TRATAMENTO SUPERVISIONADO)
0301010021 CONSULTA C/ IDENTIFICAÇÃO DE CASOS NOVOS DE TUBERCULOSE
0301010030 CONSULTA DE PROFISSIONAIS DE NÍVEL SUPERIOR NA ATENÇÃO BÁSICA (EXCETO MÉDICO)
0301010064 CONSULTA MEDICA EM ATENÇÃO BASICA
0301010080 CONSULTA P/ ACOMPANHAMENTO DE CRESCIMENTO E DESENVOLVIMENTO (PUERICULTURA)
0301010099 CONSULTA PARA AVALIAÇÃO CLÍNICA DO FUMANTE
0301010110 CONSULTA PRE-NATAL
0301010129 CONSULTA PUERPERAL
0301010137 CONSULTA/ATENDIMENTO DOMICILIAR
0301010145 PRIMEIRA CONSULTA DE PEDIATRIA AO RECEM-NASCIDO
0301060037 ATENDIMENTO DE URGÊNCIA EM ATENÇÃO BÁSICA
0301060045 ATENDIMENTO DE URGÊNCIA EM ATENÇÃO BÁSICA COM OBSERVAÇÃO ATÉ 8 HORAS
0301060053 ATENDIMENTO DE URGÊNCIA EM ATENÇÃO BÁSICA COM REMOÇÃO

*Mês de Abril - Média janeiro, fevereiro e março

PORCENTAGEM DE ABSENTEÍSMO

Consultas Atenção Básica	Média
	% faltas
Pediatria	23,03
Ginecologia/Obstetrícia	21,18
Clínica Médica	17,66



Prefeitura de Jundiaí

PRIMEIRÍSSIMA INFÂNCIA

PRIMEIRÍSSIMA INFÂNCIA



Prefeitura de Jundiaí

Janeiro / Fevereiro



BRINCADEIRAS EM TODOS
OS ESPAÇOS PÚBLICOS

Espaços de Brincar

brincar
importante!

Oficina de Apoio
Técnico para Gerentes
dos Serviços da UGPS
sobre oportunizar
brinquedos nos
ambientes de saúde



Guia de Orientações sobre
Parâmetros de Qualidade
dos Programas e Serviços de
Parentalidade no Brasil

Fatores para apoiar a reflexão e o debate
sobre qualidade dos programas e serviços
de primeira infância



Organização dos espaços de brincar e de amamentar nos serviços de saúde. Adequações de trocadores e compras de brinquedos.



AMAMENTAÇÃO

Espaços de
Amamentação

Aleitamento
materno é em
qualquer hora, em
qualquer lugar!



Oficina de Apoio Técnico
para Comitê Regional do
SPPI



PRIMEIRÍSSIMA INFÂNCIA

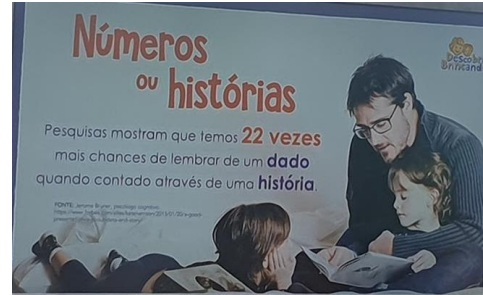


Prefeitura de Jundiaí

Março



Treinamento de serviços e funcionários para práticas positivas na infância



Monitoramento de projetos e ações prioritárias de governo e gestores para o 1º Encontro Brasileiro Cidades das Crianças e Fórum Internacional das Infâncias.

ENCONTRO BRASILEIRO CIDADES DAS CRIANÇAS



E FÓRUM INTERNACIONAL DAS INFÂNCIAS



La Città Dei Bambini



PRIMEIRÍSSIMA INFÂNCIA



Prefeitura de Jundiáí

Março



Lançamento do Plano Municipal pela primeira infância e da Rede Brasileira Cidade das Crianças tendo Jundiáí como sede.

HU Hospital brincante- com parque naturalizado e brinquedoteca em funcionamento de acordo com a escuta das crianças hospitalizadas



ENCONTRO BRASILEIRO CIDADES DAS CRIANÇAS



E FÓRUM INTERNACIONAL DAS INFÂNCIAS

La Città Dei Bambini

URBAN95T

JUNDIAÍ
PREFEITURA






Prefeitura de **Jundiaí**

SAÚDE BUCAL

- Curso de Capacitação para equipe sobre:
 - Cirurgia em Odontopediatria
 - Neoplasia - Rastreo e Diagnóstico Precoce
- Continuidade no campo de estágio da Faculdade de Odontologia Anhanguera nas Unidades de Saúde;
- Curso de Capacitação sobre Saúde Bucal para os Agentes Comunitários de Saúde
- Participação no 1º Encontro Regional de Coordenadores de Saúde Bucal
- Campanha de Prevenção ao Câncer Bucal





Prefeitura de Jundiaí

PROGRAMA SAÚDE NA ESCOLA

Reunião entre as articuladoras saúde e educação para sensibilização das escolas municipais e Estaduais para a adesão ao Programa no Biênio 2023-2024

Adesão no Sistema do Ministério da Saúde das 127 escolas Públicas do Município e termo de compromisso dos Gestores da Saúde e Educação. Dentre as escolas:

- 33 creches - (28 Municipais e 5 Conveniadas)
- 26 Ensino Infantil II - pré escola
- 48 Ensino Fundamental I - 1º ao 5º ano
- 20 Ensino Fundamental II e Médio – Estaduais

Planejamento das ações intersetoriais para o ano de 2023: Vigilância Ambiental e GERESOL, Assessoria Técnica em Saúde Bucal



PSE - PROGRAMA SAÚDE NA ESCOLA



Prefeitura de Jundiá



Entrega de Kits sobre a evolução do mosquito da dengue e material educativo e orientação aos diretores e coordenadores das escolas pela equipe da Vigilância Ambiental.

Planejamento para a aquisição de materiais para as escolas com direcionamento ao combate a obesidade infantil.



Foram realizadas no espaço escolar de 01/01/2023 a 30/04/2023 : 352 atividades, com a participação da educação e saúde, entre as 13 atividades propostas pelo PSE com 29.716 participantes.





Prefeitura de Jundiaí

ASSISTÊNCIA FARMACÊUTICA

ASSISTÊNCIA FARMACÊUTICA



Prefeitura de Jundiaí


Dispensações de Medicamentos e Insumos nas Unidades da Rede de Atenção à Saúde - UGPS

	TOTAL
Dispensações realizadas em 45 unidades da UGPS	330.047
Itens dispensados aos munícipes	907.615
OBS.: Aumento das dispensações em 27% comparado ao 1º quadrimestre de 2022 em 45 equipamentos da UGPS.	

Reunião com CRF SP – Comitê de Apoio ao Serviço Público para iniciar projeto que visa qualificar e ampliar a oferta de serviços farmacêuticos à população.



IMPLANTAÇÃO DO CUIDADO FARMACÊUTICO NA ATENÇÃO BÁSICA



Palestra apresentada no 36º Congresso do COSEMS

Continuidade do projeto de implantação do JARDIM TERAPÊUTICO NA AB



PLANTAS MEDICINAIS
ORIENTAÇÃO PARA:
PRESCRIÇÃO, MANUSEIO E USO.



Treinamento para as equipes de saúde da UGPS



PROMOVIDO PELA
UGPS - Departamento da Assistência Farmacêutica



ESCOLA DE GESTÃO PÚBLICA DE JUNDIAÍ

ASSISTÊNCIA FARMACÊUTICA



Prefeitura de Jundiaí

PICS – Promovendo saúde e beleza com:
Plantas Medicinais, Aromaterapia e
Arteterapia



FITOCOSMÉTICOS – em
comemoração ao mês
da mulher



OFICINA TEMÁTICA: PLANTAS
REPELENTES DE INSETOS



“Que Planta é essa” e “Remédio não é brincadeira (jogo)”

Projetos da AF de fitoterapia e Educação em Saúde no
aniversário do Parque da Cidade.



SUS C.O.M. VC

Total de atendimentos: 2.481

Atendimentos que geraram cadastro: 169

- Convênios e particulares: 95 (56%)
- SUS: 74 (44%)

Média diária de atendimentos: 31

Processos digitalizados para o DRS-VII: 121

- Aprovados: 36 (30%)
- Negados: 51 (42%)
- Em análise: 34 (28%)

**MEDICAMENTOS DE PROGRAMA EXCLUSIVO AOS
USUÁRIOS ASSISTIDOS NO NAPD, AMARATI, MELHOR EM
CASA/ RAS entregues no SUS C.O.M. VC**

Baclofeno:

Pacientes atendidos: 126

Quantidade dispensada: 20.820

Oxibutinina:

Pacientes atendidos: 30

Quantidade dispensada: 4.320

Defensorias respondidas: 22

Respostas técnicas e mediações com a RAS: 18




Prefeitura de Jundiaí

ATENÇÃO ESPECIALIZADA

AMBULATÓRIO FACULDADE DE MEDICINA DE JUNDIAÍ

ESPECIALIDADES	ATENDIMENTOS
Consultas pequenas cirurgias	223
Consultas Dermatologia	758
Consulta Hematologia Adulto/Pediátrico	881
Consultas Cirurgia Plástica	8
Consulta Otorrino	1.177
Pequenas Cirurgias	76
Procedimento Hematologia	23
Procedimento Dermato	106
Procedimento Cirurgia Plástica	6
Consulta Fototerapia	47
TOTAL	3.305



AMBULATÓRIO DE MOLÉSTIAS INFECCIOSAS - AMI

- Realização de capacitação para a equipe multidisciplinar do AMI nos temas HIV/Aids e Hepatites Virais

ESPECIALIDADE	TOTAL DE CONSULTAS
INFECTOLOGIA ADULTO	1.859
INFECTOLOGIA PEDIÁTRICA	260
HANSENOLOGIA	161
TISIOLOGIA	336
GINECOLOGIA/OBSTETRÍCIA	152
TOTAL	2.768



AMBULATÓRIO DE MOLÉSTIAS INFECCIOSAS - AMI

ATENDIMENTOS DA EQUIPE MULTIDISCIPLINAR

ASSISTENTE SOCIAL	298	ENFERMAGEM (consulta + procedimentos)	6982
PSICOLOGIA	498	ODONTOLOGIA	387

Atendimentos realizados pela farmácia para dispensação de antirretrovirais e medicamentos para hepatites B e C.



JANEIRO	1807
FEVEREIRO	1674
MARÇO	2249
ABRIL	1913
TOTAL	7643

LABORATÓRIO MUNICIPAL DE MICROBIOLOGIA (AMI)

	CULTURA	BACILOSCOPIA	GENEXPERT	HANSENÍASE	TOTAL
JANEIRO	51	134	96	1	282
FEVEREIRO	53	88	97	6	244
MARÇO	88	364	640	8	1.100
ABRIL	55	263	249	4	571
TOTAL	247	849	1.082	19	2.197



Realização de Campanha de Intensificação de Busca ativa dos casos de Tuberculose do Estado de São Paulo (17 a 31 de março/23)

NAPD - NÚCLEO DE ASSISTÊNCIA À PESSOA COM DEFICIÊNCIA

Estabelecimento de Saúde	1º Quadrimestre 2023				
	Janeiro	Fevereiro	Março	Abril	Total
CONSULTA DE PROFISSIONAIS DE NÍVEL SUPERIOR NA ATENÇÃO ESPECIALIZADA (EXCETO MÉDICO)	484	581	616	560	2.241
CONSULTA MEDICA EM ATENÇÃO ESPECIALIZADA	139	96	93	109	437
Totais:	623	677	709	669	2.678

*Mês de Abril - Média janeiro, fevereiro e março



NÚCLEO DE ASSISTÊNCIA À PESSOA COM DEFICIÊNCIA - NAPD

- Finalização do projeto de parceria para entregas de cadeiras de rodas através de Parceiro conveniado via rede cooperação (doação externa)

TOTAL DA PARCEIRA 300
CADEIRAS DE RODAS



NÚCLEO DE ASSISTÊNCIA À PESSOA COM DEFICIÊNCIA - NAPD

- Realização do primeiro planejamento anual do serviço
- A equipe recebeu e treinou dois novos membros, sendo uma Terapeuta Ocupacional e uma médica Fisiatra
- Início e acompanhamento da reforma da nova sede do serviço



NÚCLEO INTEGRADO DE SAÚDE - NIS

- Reunião de equipe com a presença Dra Tarsila;
- Término da pintura do primeiro andar;
- Treinamento nova lei compras;
- Formação do grupo de “Emagrecimento multidisciplinar”



Atendimentos e Exames	1º Quadrimestre 2023				
	Janeiro	Fevereiro	Março	Abril	Total
ATENDIMENTOS/ CONSULTAS MÉDICAS	6.109	5.481	4.546	4.373	20.509
CONSULTA NÍVEL SUPERIOR	635	659	807	745	2.846
EXAMES (Audiometria, ECG,USG e Ecocardio)	432	448	235	432	1.547
TOTAL	7.176	6.588	5.588	5.550	24.902

AMBULATÓRIO DE SAÚDE DA MULHER

Cirurgias Ginecológicas	274
Cirurgias em mastologia	52



ATENDIMENTO	QUANTIDADE REALIZADA NO QUADRIMESTRE
ATENDIMENTOS/ CONSULTAS MÉDICAS	4.534
CONSULTA NÍVEL SUPERIOR	3.676
ESCUA ESPECIALIZADA	85
TOTAL	8.295

CENTRO DE ESPECIALIDADES ODONTOLÓGICAS - CEO

Centro de Especialidades Odontológicas	
Odontologia Básica	423
Estomatologista	324
Endodontia	1.332
Periodontia	823
Cirurgia Buco Maxilo	492
Próteses	159
TOTAL	3.553



SAÚDE MENTAL

- Fortalecimento das ações de Geração de Trabalho e Renda, por meio do Núcleo de Geração de Trabalho e Renda, com expansão dos espaços de venda, em especial participação na Feira Livre do Centro e Galpão Criativo da TVTEC
- Implantação da equipe de território, para ações in loco, na região central do município, visando fortalecer as ações de cuidado às pessoas com necessidades relacionadas ao uso de álcool e outras substâncias psicoativas
- Realização do Planejamento Ampliado da RAPS, com participação de atores dos diferentes níveis de atenção;



SAÚDE MENTAL

- Apresentação de nove trabalhos da RAPS no 36º Congresso de Secretários Municipais de Saúde (COSEMS)
- Realização de atividades descentralizadas no Janeiro Branco, visando a promoção de saúde e autocuidado
- Participação de usuários de usuários e Trabalhadores como delegados na Conferência Estadual de Saúde Mental



ATENÇÃO AMBULATORIAL E HOSPITALAR



Prefeitura de Jundiá

PRODUÇÃO AMBULATORIAL - CONSULTAS ESPECIALIDADES MÉDICAS

Profissionais	1º Quadrimestre 2023				
	Janeiro	Fevereiro	Março	Abril	Total
MÉDICO INFECTOLOGISTA	525	596	652	591	2.364
MÉDICO NEFROLOGISTA	373	191	244	269	1.077
MÉDICO ALERGISTA E IMUNOLOGISTA	9	147	195	117	468
MÉDICO NEUROLOGISTA	479	507	680	555	2.221
MÉDICO ANGIOLOGISTA	261	287	335	294	1.177
MÉDICO CARDIOLOGISTA	628	354	410	464	1.856
MÉDICO PEDIATRA	30	26	31	29	116
MÉDICO CLÍNICO	313	415	500	409	1.637
MÉDICO PNEUMOLOGISTA	525	461	562	516	2.064
MÉDICO DERMATOLOGISTA	506	494	591	530	2.121
MÉDICO REUMATOLOGISTA	265	233	458	319	1.275
MÉDICO ENDOCRINOLOGISTA E METABOLOGISTA	523	792	807	707	2.829
MÉDICO FISIATRA	139	96	93	109	437
MÉDICO GASTROENTEROLOGISTA	232	224	314	257	1.027
MÉDICO GERIATRA	321	352	500	391	1.564

ATENÇÃO AMBULATORIAL E HOSPITALAR



Prefeitura de Jundiá

PRODUÇÃO AMBULATORIAL - CONSULTAS ESPECIALIDADES MÉDICAS

Profissionais	1º Quadrimestre 2023				
	Janeiro	Fevereiro	Março	Abril	Total
MÉDICO HEMATOLOGISTA	57	65	89	70	281
MÉDICO HOMEOPATA	90	52	79	74	295
MÉDICO EM CIRURGIA VASCULAR	14	14	15	14	57
MÉDICO CIRURGIÃO DE CABEÇA E PESCOÇO	63	90	97	83	333
MÉDICO CIRURGIÃO PEDIÁTRICO	131	99	161	130	521
MÉDICO CIRURGIÃO PLÁSTICO	7	5	13	8	33
MÉDICO CIRURGIÃO TORÁCICO	6	6	13	8	33
MÉDICO GINECOLOGISTA E OBSTETRA	105	73	92	90	360
MÉDICO MASTOLOGISTA	62	21	0	28	111
MÉDICO ORTOPEDISTA E TRAUMATOLOGISTA	501	504	505	503	2.013
MÉDICO OTORRINOLARINGOLOGISTA	23	27	49	33	132
MÉDICO COLOPROCTOLOGISTA	180	190	214	195	779
MÉDICO UROLOGISTA	283	176	222	227	908
TOTAL	6.663	6.497	7.921	7.027	28.108

FONTE TABWIN-DATASUS – CÓD. SUS 03.01.01.007-2 Ambulatórios: Saúde da Mulher, Ambulatório de Moléstias Infeciosas (AMI), Núcleo de Atendimento à Pessoa com Deficiência (NAPD), Núcleo Integrado de Saúde (NIS), Faculdade de Medicina de Jundiá (FMJ) e Ambulatório de Geriatria.

*Mês de Abril - Média janeiro, fevereiro e março

CONSULTAS PROFISSIONAIS NÍVEL SUPERIOR

Profissionais	1º Quadrimestre 2023				
	Janeiro	Fevereiro	Março	Abril	Total
FARMACÊUTICO	13	16	15	15	59
ENFERMEIRO	1.213	634	834	894	3.575
FISIOTERAPIA GERAL	670	190	127	329	1.326
NUTRICIONISTA	295	81	200	192	768
FONOAUDIÓLOGO	27	35	56	39	157
TERAPEUTA OCUPACIONAL	82	117	136	112	447
PSICÓLOGO CLÍNICO	411	109	108	209	837
ASSISTENTE SOCIAL	408	165	167	247	987
TOTAL	3.119	1.347	1.643	2.036	8.145

** Ambulatórios: Saúde da Mulher, Ambulatório de Moléstias Infecciosas (AMI), Núcleo de Atendimento à Pessoa com Deficiência (NAPD), Núcleo Integrado de Saúde (NIS), Faculdade de Medicina de Jundiaí (FMJ) e Ambulatório de Geriatria.

Fonte: Tabwin-Datasus – código SUS 03.01.01.004-8 (consulta profissionais de nível superior na AE exceto médico).

PORCENTAGEM DE ABSENTEÍSMO

Exames	Média
	% faltas
Teste Ergométrico	24,11
Duplex Scan	14,96
Endoscopia	22,32
Raio X	20,46
Mamografia	20,21
Ultrassonografia	19,80
Cintilografia	11,17
Colonoscopia	20,33
Tomografia	11,67
Densitometria Óssea	13,92
Ecocardiograma	11,62

Consultas Atenção Especializada (Consulta 1ª vez)	Média % faltas
Dermatologia	22,66
Oftalmologia	21,93
Neurologia	14
Endocrinologia	31,10
Urologia	24,45
Ortopedia	27,63
Angiologia	20,57
Otorrino	32,52
Cardiologia Adulto	14,53
Reumatologia	17,27
Gastro Clínico Adulto	16,50
Proctologia	28,77
Geriatria	6,08

PROCEDIMENTOS COM FINALIDADE DIAGNÓSTICA

Subgrupos de Procedimento	1º Quadrimestre 2023				
	Janeiro	Fevereiro	Março	Abril	Total
Diagnóstico em Laboratório Clínico	178.901	173.770	217.744	190.138	750.553
Diagnóstico por Anatomia Patológica e Citopatologia	3.160	3.047	2.393	2.867	11.467
Diagnóstico por Radiologia	11.180	10.970	13.874	12.008	48.032
Diagnóstico por Ultrassonografia	4.910	6.033	5.875	5.606	22.424
Diagnóstico por Tomografia	1.586	2.128	2.673	2.129	8.516
Diagnóstico por Ressonância Magnética	538	622	630	597	2.387
Diagnóstico por Medicina Nuclear In Vivo	232	90	287	203	812
Diagnóstico por Endoscopia	520	522	669	570	2.281
Diagnóstico por Radiologia Intervencionista	0	15	20	12	47
Métodos Diagnósticos em Especialidades	21.717	14.942	18.942	18.534	74.135
Total	222.744	212.139	263.107	232.663	930.653



Prefeitura de Jundiaí

URGÊNCIA E EMERGÊNCIA

URGÊNCIA E EMERGÊNCIA



Prefeitura de Jundiá

AÇÕES DO SERVIÇO DE ATENÇÃO DOMICILIAR (SAD) – PROGRAMA MELHOR EM CASA

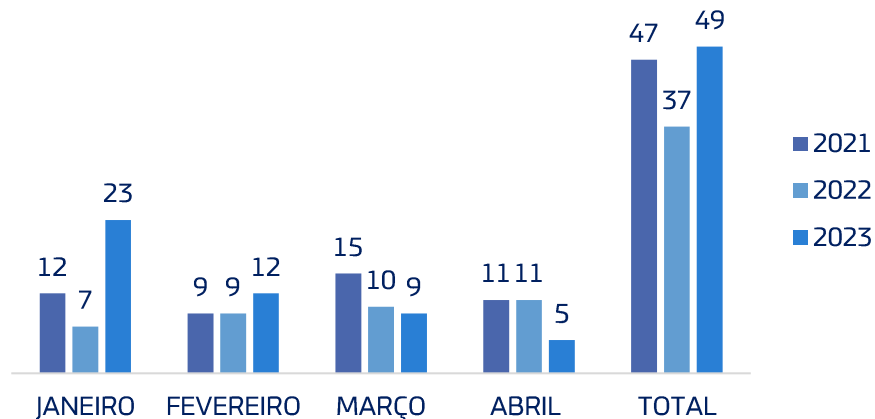
Número de Pacientes assistidos:

Meses	Pacientes
Janeiro	98
Fevereiro	102
Março	98
Abril	93
TOTAL	401

Atendimento Domiciliar:

Meses	Janeiro	Fevereiro	Março	Abril	TOTAL
EMAD I	303	249	324	251	1127
EMAD II	387	427	404	324	1542
EMAP	68	150	136	133	487
TOTAL	758	826	864	708	3156

Quadro comparativo referente ao número de solicitações de avaliações no 1º Quadrimestre:



URGÊNCIA E EMERGÊNCIA



Prefeitura de Jundiá

AÇÕES DO SERVIÇO DE ATENÇÃO DOMICILIAR (SAD) – PROGRAMA MELHOR EM CASA



Atendimento em domicílio pelas equipes do SAD.




Preceptoría de alunos do Curso de Aprimoramento da Faculdade de Medicina de Jundiá - FMJ



Capacitação das Equipes do SAD



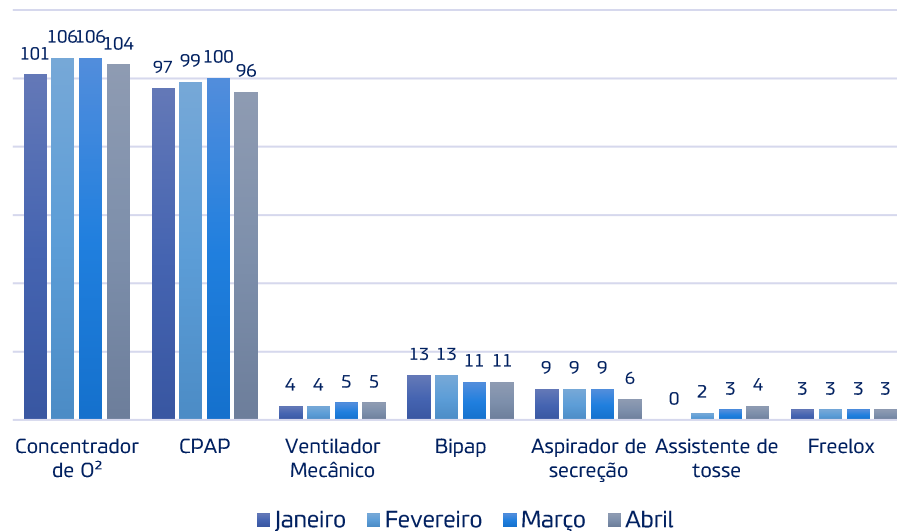
Matriciamento na Atenção Básica



OXIGENOTERAPIA

Equipamentos fornecidos/ número de pacientes					
	Janeiro	Fevereiro	Março	Abril	Total
Cilindro de O ²	168 pacientes	160 pacientes	179 pacientes	184 pacientes	691 pacientes
Cilindro de transporte	124 pacientes	110 pacientes	130 pacientes	138 pacientes	502 pacientes
Concentrador de O ²	101	106	106	104	417
CPAP	97	99	100	96	392
Ventilador Mecânico	4	4	5	5	18
Bipap	13	13	11	11	48
Aspirador de secreção	9	9	9	6	33
Assistente de tosse	0	2	3	4	9
Freelox	3	3	3	3	12
Total	519	506	546	551	2122

Número de equipamentos fornecidos



URGÊNCIA E EMERGÊNCIA



Prefeitura de Jundiá

SETOR DE TERAPIA NUTRICIONAL

Nº DE PACIENTES	JAN	FEV	MAR	ABR	Total
VIA ORAL	293	311	308	331	1.243
DIETA ENTERAL	326	332	336	289	1.283
TOTAL	619	643	644	620	2.526

SUPLEMENTOS ALIMENTARES E ESPESSANTE ALIMENTAR
Adulto e Infantil
Líquido e em pó

DIETA ENTERAL
Adulto e Infantil



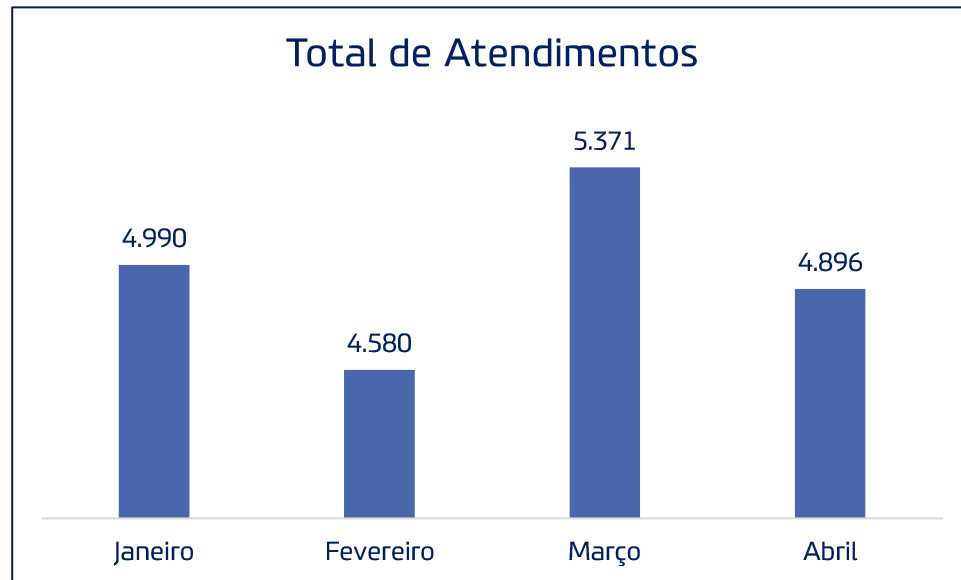
Frasco e equipo para administração da dieta



SAEC - SERVIÇO DE ATENDIMENTO A PACIENTES ESPECIAIS E CRÔNICOS

TOTAL DE ATENDIMENTOS

Meses	Pacientes
Janeiro	4.990
Fevereiro	4.580
Março	5.371
Abril	4.896
TOTAL	19.837



SAEC - SERVIÇO DE ATENDIMENTO A PACIENTES ESPECIAIS E CRÔNICOS



Recebimento de 04 ambulâncias novas através do programa Nova Frota do Governo do Estado.

5 Vans adaptadas foram adquiridas por meio do programa Cidade Acessível do Governo do Estado



2 Hospital São Vicente

1 Hospital Universitário

1 Reserva Técnica

3 SAEC

2 UGAGP para apoio ao programa Movi Fácil



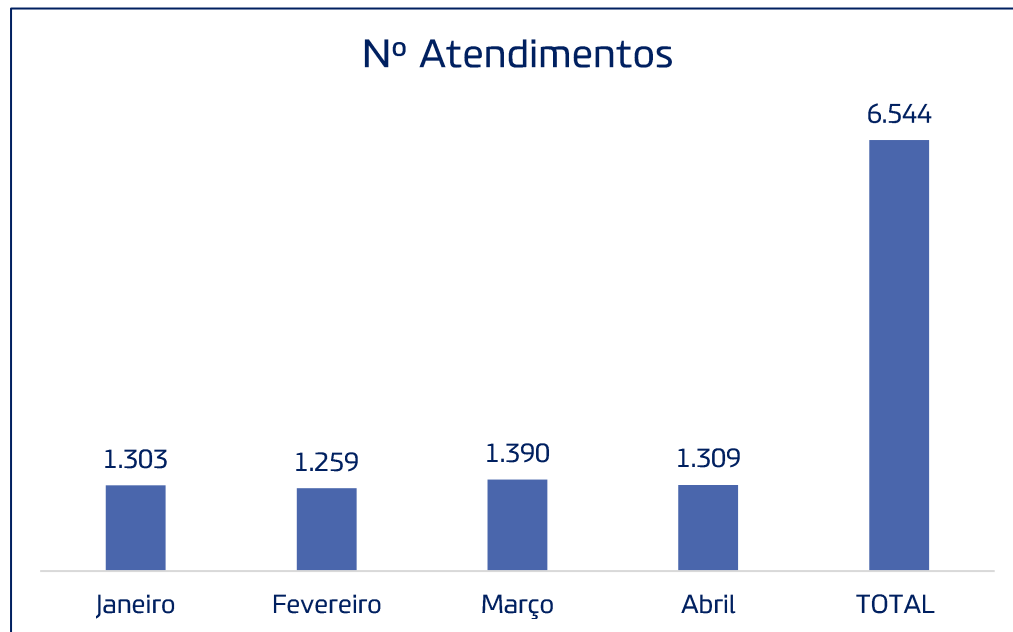
SAMU 192 - SERVIÇO DE ATENDIMENTO MÓVEL DE URGÊNCIA

TOTAL DE ATENDIMENTOS

Meses	Pacientes
Janeiro	1.303
Fevereiro	1.259
Março	1.390
Abril	1.309
TOTAL	6.544



Nº Atendimentos



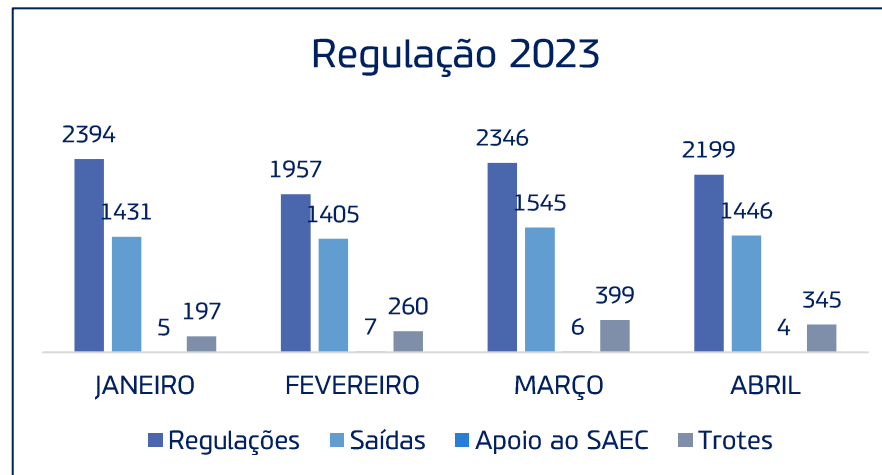
URGÊNCIA E EMERGÊNCIA



Prefeitura de Jundiá

SAMU 192 - SERVIÇO DE ATENDIMENTO MÓVEL DE URGÊNCIA

MÊS	JANEIRO	FEVEREIRO	MARÇO	ABRIL	TOTAL
Regulações	2.394	1.957	2.346	2.199	8.896
Saídas	1.431	1.405	1.545	1.446	5.827
Apoio ao SAEC	5	7	6	4	22
Trotes	197	260	399	345	1.201
TOTAL	4.027	3.629	4.296	3.994	15.946



SAMU 192 - SERVIÇO DE ATENDIMENTO MÓVEL DE URGÊNCIA

Nos meses de Março – Abril – Maio 2023: Treinamento realizado com a rede de educação infantil para atualização da Lei Lucas (13722/18)



ATENDIMENTOS DE URGÊNCIA

Estabelecimento de Saúde	1º Quadrimestre 2023				
	Janeiro	Fevereiro	Março	Abril	Total
PRONTO ATENDIMENTO HORTOLÂNDIA	5.187	6.436	9.191	6.938	27.752
PRONTO ATENDIMENTO DA PONTE DE SÃO JOÃO	5.142	6.495	8.426	6.688	26.751
HCSVP HOSPITAL SÃO VICENTE	1.662	2.616	3.092	2.457	9.827
HU HOSPITAL UNIVERSITÁRIO	4.681	5.608	5.865	5.385	21.539
PRONTO ATENDIMENTO DO RETIRO	3.183	3.894	5.483	4.187	16.747
UPA II JUNDIAÍ	11.713	13.488	16.430	13.877	55.508
PRONTO ATENDIMENTO CENTRAL - SÃO VICENTE	12.709	11.835	13.888	12.811	51.243
TOTAL	44.277	50.372	62.375	52.341	209.365

Fonte: Tabwin-Datasus, procedimentos SUS : 03.01.06.002-9 (atendimento de urgência c/observação até 24 horas em atenção especializada), 03.01.06.006-1 (atendimento de urgência em atenção especializada), 03.01.06.009-6 (atendimento médico em unidade de pronto atendimento).

UPA VETOR OESTE

Atendimentos e Exames	1º Quadrimestre 2023				
	Janeiro	Fevereiro	Março	Abril	Total
Atendimentos/ Consultas Médicas	11.789	13.576	16.494	13.953	55.812
Procedimentos de Enfermagem	27.559	29.942	35.877	31.126	124.504
Exames Laboratoriais	5.843	4.665	5.783	5.430	21.721
Exames de Ultrassons	1.035	921	1.094	1.017	4.067
Exames de Eletrocardiograma	732	604	654	663	2.653
Exames de Radiologia	2.036	2.152	2.401	2.196	8.785
Total	48.994	51.860	62.303	54.386	217.543



*Mês de Abril - Média janeiro, fevereiro e março



Prefeitura de Jundiaí

PRODUÇÃO HOSPITALAR

PRODUÇÃO HOSPITAL UNIVERSITÁRIO

Leitos (Fonte: CNES-Datasus)	1º Quadrimestre 2023			
	Janeiro	Fevereiro	Março	Abril
Leitos - Unidade De Cuidados Intermediários Neonatal Canguru	5	5	5	5
Leitos - Unidade De Cuidados Intermediários Neonatal Convencional	10	10	10	10
Leitos - UTI Pediátrica - Tipo II	6	6	6	6
Leitos - UTI Neonatal - Tipo II	10	10	10	10
Leitos - UTI Adulto - Tipo II	6	6	6	6
Leitos (Cirúrgico/Clínico /Obstétrico/Pediátrico)	87	87	87	87
Total Leitos	124	124	124	124

Internação SUS	1º Quadrimestre 2023				
	Janeiro	Fevereiro	Março	Abril	Total
Cirúrgicas	350	366	392	369	1.477
Clínicas	447	441	492	460	1.840
Total Internações SUS	797	807	884	829	3.317

Fonte: DATASUS, tabulação do TABWIN.

PRODUÇÃO HOSPITAL DE CARIDADE SÃO VICENTE DE PAULO

Leitos (Fonte: CNES-Datasus)	1º Quadrimestre 2023			
	Janeiro	Fevereiro	Março	Abril
Leitos (Cirúrgicos/ Clínicos)	172	172	172	172
UTI Adulto - Tipo II	60	60	60	60
Total	232	232	232	232

Internação SUS	1º Quadrimestre 2023				
	Janeiro	Fevereiro	Março	Abril	Total
Cirúrgicas	775	565	597	646	2.583
Clínicas	813	872	1.019	901	3.605
Transplante	3	1	1	2	7
Procedimentos com Finalidade Diagnóstica	2	1	0	1	4
Total Internações SUS	1.593	1.439	1.617	1.550	6.199

PRODUÇÃO REDE HOSPITALAR

Total Rede Hospitalar Jundiaí - SUS		1º Quadrimestre 2023			
		Janeiro	Fevereiro	Março	Abril
Total de Leitos	Hospital de Caridade São Vicente de Paulo	232	232	232	232
	Hospital Universitário	124	124	124	124
	Total	356	356	356	356
Cirúrgicas	Hospital de Caridade São Vicente de Paulo	775	565	597	646
	Hospital Universitário	350	366	392	369
	Total	1.125	931	989	1.015
Clínicas	Hospital de Caridade São Vicente de Paulo	813	872	1.019	901
	Hospital Universitário	447	441	492	460
	Total	1.260	1.313	1.511	1.361
Internações para Residentes em Jundiaí		1.681	1.687	1.882	1.750
Porcentagem		70%	75%	75%	74%

Fonte: DATASUS, tabulação do TABWIN.

*Mês de Abril - Média janeiro, fevereiro e março



Prefeitura de **Jundiaí**

VIGILÂNCIA EM SAÚDE

VIGILÂNCIA SANITÁRIA

⇒ **UNIVERSO REGULADO**
Nº ESTABELECIMENTOS CADASTRADOS NA VISA

5.140

VISA lança novo site como ferramenta de interatividade com o setor regulado e munícipes:

<https://visa.jundiai.sp.gov.br/>



VIGILÂNCIA SANITÁRIA

DESCRIÇÃO DA AÇÃO (Ações de VISA)	1º QUADRIMESTRE 2023
Nº Solicitações WEB-BE recebidas para regulação sanitária	1.878
Inspeções Sanitárias	780
Licenças Sanitárias emitidas	902
Projetos Arquitetônicos Aprovados - LTA	37
Reunião Técnica com setor regulado - Licenciamento	134
Denúncias recebidas e atendidas (canais oficiais: 156/Ouvidoria/MP/CC/GVS/CVS)	209
Autos de Infração Lavrados - PAS	34
Procedimentos Regulatórios de Produtos Farmacêuticos (Balanço, Termos E Talonários)	1.360
Comunicados Início de Fabricação/Importação de Alimentos (Novos Produtos)	23
Capacitações Técnicas Comerciantes Alimentos (Nº Capacitados)	16 (16)
Nº Acessos ao site: https://visa.jundiai.sp.gov.br/ (início em 22/03/2023)	30.999
Dúvidas recebidas pelo site: https://visa.jundiai.sp.gov.br/ (início em 22/03/2023)	59
Total	36.431

SERVIÇO DE VERIFICAÇÃO DE ÓBITO - SVO

Necropsias Por Município	1º Quadrimestre 2023
Jundiaí	213
Cajamar	35
Itatiba	35
Campo Limpo Paulista	34
Várzea Paulista	36
Itupeva	26
Cabreúva	14
Louveira	06
Jarinu	13
Morungaba	01
Total	413

VIGILÂNCIA EM SAÚDE DO TRABALHADOR

Procedimento	1º Quadrimestre 2023
Vigilância da Situação de Saúde dos Trabalhadores	1.354
Apoio Técnico Regional	140
Empresas Fiscalizadas	104
Óbitos Relacionados ao Trabalho	04*
Empresas Notificadas	33
Autos de Infração	14
Autos de Imposição de Penalidade	17
Consultas Médicas	263
Orientação Técnica de Enfermagem	1.083
Orientação Técnica por Autoridade Sanitária	139
Vistórias pelo Ministério Público do Trabalho	19
Nº Treinamentos em Saúde do Trabalhador	36
Total de Ações	3.206

*OBSERVAÇÃO: 1 acidente de trajeto, 2 acidentes típicos de trânsito e 1 acidente típico (queda de altura)

VIGILÂNCIA EM SAÚDE



Prefeitura de Jundiaí

VIGILÂNCIA EM SAÚDE DO TRABALHADOR



Matriciamento - Papel do Cerest nas integrações e nas UBS's

Treinamento acidente com material biológico



Inspeção Incêndio Vinhedo – 3 óbitos



Evento Abril Verde – Memória das vítimas de Acidentes do Trabalho

VIGILÂNCIA EPIDEMIOLÓGICA

Comitê de Mortalidade Materno Infantil	1º Quadri
Óbitos maternos de residentes	02
ÓBITO infantil (RESIDENTES)	18
ÓBITO infantil em hospital público (RESIDENTES)	12
ÓBITO infantil em hospital privado (RESIDENTES)	06
Natimortos (residentes - serviços públicos)	11
Natimortos (residentes – serviços privados)	04

Casos Confirmados		1º Quadri
Dengue	Autóctones	492
	Importados	104
Tuberculose		48
SIM / SINASC		1º Quadri
Óbitos – residentes		1.064
Óbitos – não residentes		284
Nascidos vivos – residentes		1.904
Nascidos vivos – não residentes		1.458

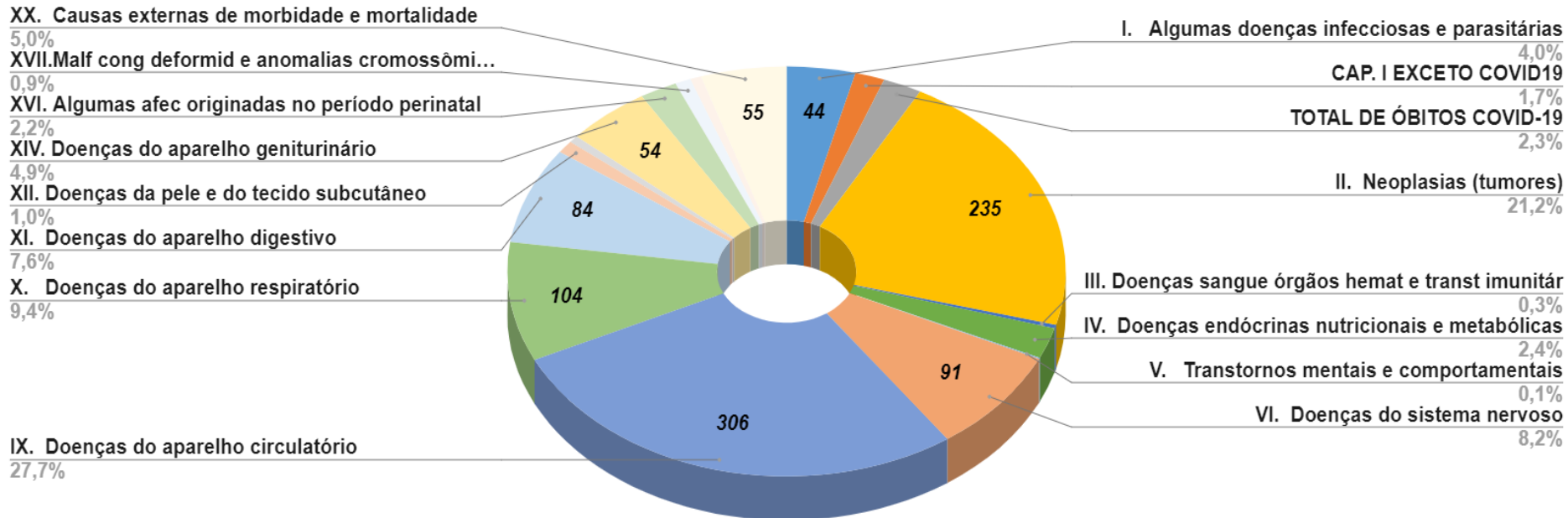
VIGILÂNCIA EPIDEMIOLÓGICA

VACINAS EM MENORES DE 1 ANO	Cob. (%) 1º Quad.
BCG DU	72,44
DTP / HB / Hib e hexa D3	63,06
Febre amarela D1	68,21
Meningocócica conjugada C/ACWY D2	63,76
Pneumocócica 10V/13 D2	68,81
Poliomielite inativada D3	67,88
TV intensificação	78,73
Vacina rotavírus humano D2	68,37

VACINAS COM 1 ANO	Cob. (%) 1º Quad.
DPT REF1	63,06
Hepatite A Pediátrica DU	69,18
Meningocócica conjugada C/ACWY REF	66,74
Pneumocócica 10V/13 REF	73,90
Tríplice viral D1	78,73
Tríplice viral D2	63,71
Poliomielite oral (Bivalente) REF1	62,84

VIGILÂNCIA EPIDEMIOLÓGICA

FREQUÊNCIA DE ÓBITOS POR CAUSAS BÁSICAS AGRUPADAS POR CAPITULO DO CID10 EM RESIDENTES DE JUNDIAÍ NO 1º QUADRIMESTRE DE JUNDIAÍ



VIGILÂNCIA EPIDEMIOLÓGICA



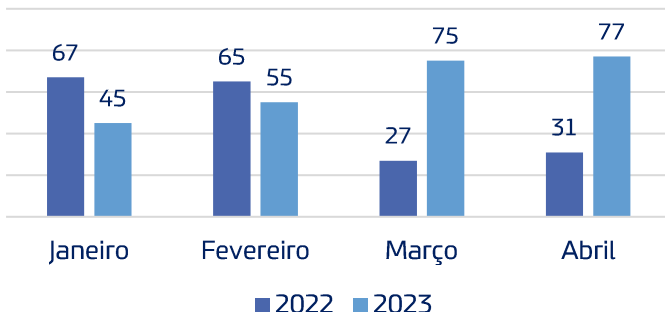
Treinamento manejo da gestante com sífilis para enfermeiros da rede



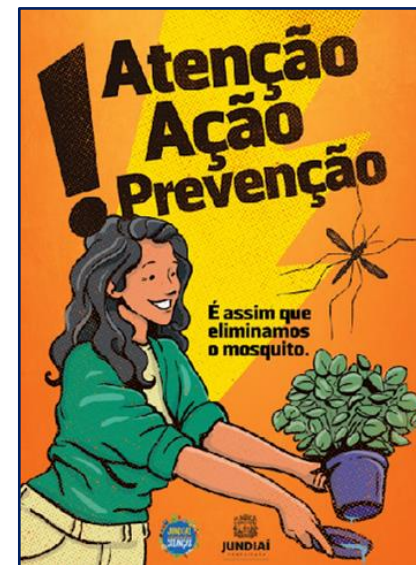
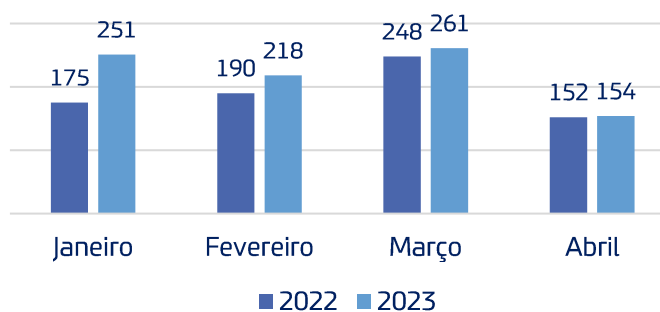
VIGILÂNCIA EM SAÚDE AMBIENTAL

Vigilância	Dados	1º Quadrimestre 2023
ARBOVIROSES	Nº de vistorias realizadas	252
	Nº de focos encontrados	884

Número de vistorias realizadas (Arboviroses)



Número de focos de *Ae. Aegypti* encontrados

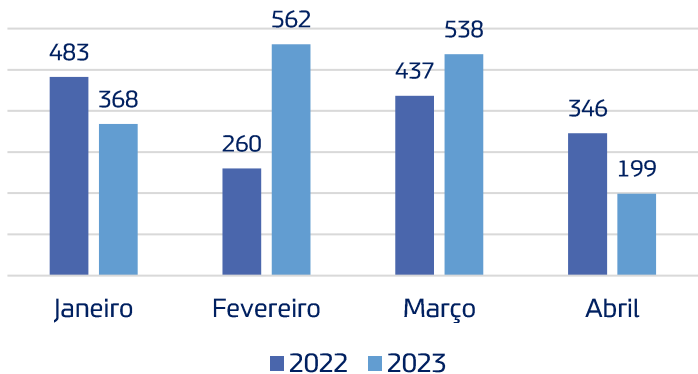




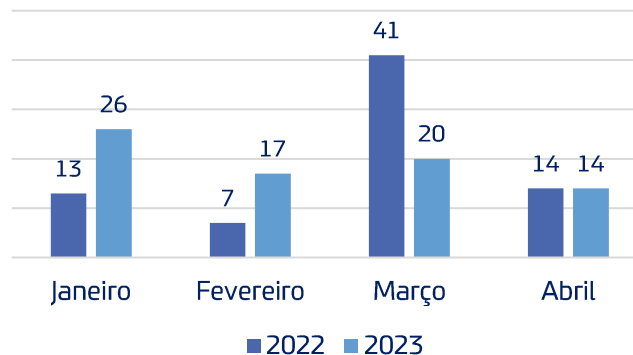
VIGILÂNCIA EM SAÚDE AMBIENTAL

Vigilância	Dados	1º Quadrimestre 2023
SINANTRÓPICOS	Nº de vistorias realizadas	1667
	Nº de fichas SINAN investigadas	77

Número de vistorias realizadas (sinantrópicos)



Número de fichas SINAN investigadas



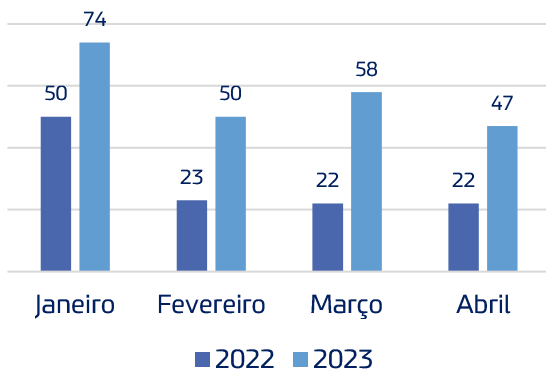


VIGILÂNCIA EM SAÚDE AMBIENTAL

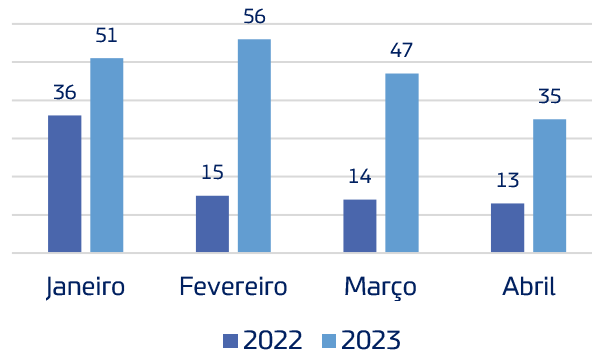
Vigilância	Dados	1º Quadrimestre 2023
RAIVA	nº de vistorias realizadas	229
	nº de amostras enviadas para exames laboratoriais	189
	nº observações realizadas em cães e gatos agressores	199



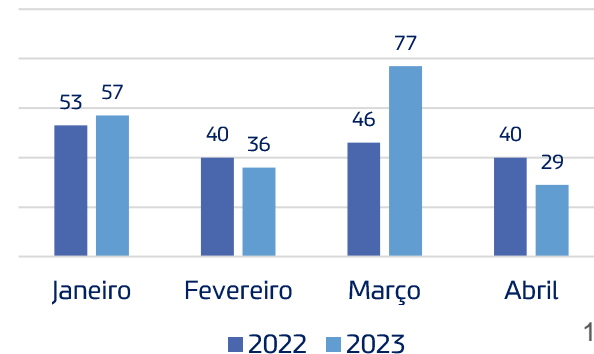
Nº de VZ realizadas (raiva)



Nº de amostras enviadas para diagnóstico de raiva



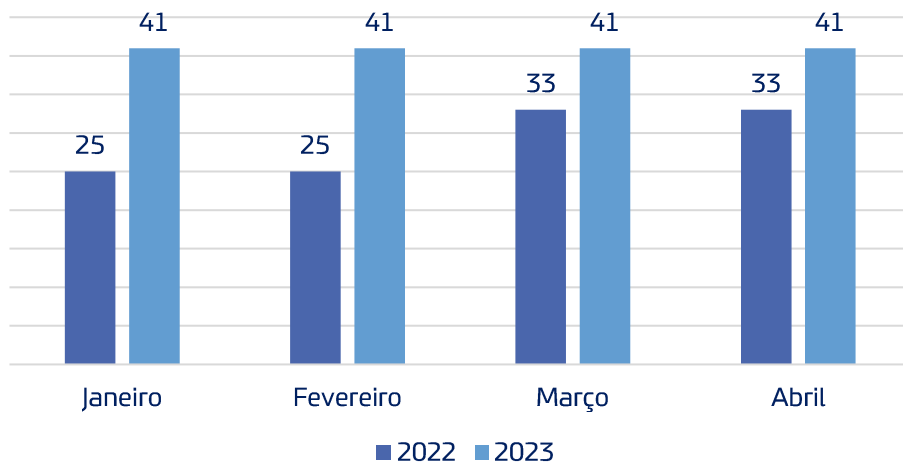
Nº de observações realizadas



VIGILÂNCIA EM SAÚDE AMBIENTAL

Vigilância	Dados	1º Quadrimestre 2023
PROÁGUA	Nº de coletas	164

Nº de coletas de água





Prefeitura de Jundiaí

Unidade de Gestão de Promoção da Saúde Prefeitura de Jundiaí