

PRESTAÇÃO DE CONTAS



Prefeitura de Jundiaí

1º Quadrimestre 2024
Janeiro a Abril

Unidade de Gestão de Promoção da Saúde
Prefeitura de Jundiaí

1º Quadrimestre 2024 (Janeiro a Abril)

- Informações Financeiras
- Gestão
- Atenção Básica
- Assistência Farmacêutica
- Atenção Especializada
- Rede de Atenção Psicossocial
- Urgência e Emergência
- Produção Hospitalar
- Vigilância em Saúde

⇒ Cumprimento à Lei Complementar nº 141/2012 e resolução CNS nº 459/2012.



Prefeitura de **Jundiá**

FINANCEIRO

Receitas para Apuração da Aplicação em Saúde

Descrição	Arrecadado	Orçado	%
Receita de Impostos			
IPTU	R\$ 138.958.397,30	R\$ 326.316.560,00	42,58%
ITBI	R\$ 42.957.644,82	R\$ 143.780.900,00	29,88%
ISS	R\$ 186.811.748,69	R\$ 615.152.000,00	30,37%
IRRF	R\$ 67.576.273,05	R\$ 181.923.500,00	37,15%
Receitas de Transferências			
Cota-Parte do ICMS	R\$ 319.544.666,19	R\$ 1.248.750.000,00	25,59%
Cota-Parte do IPVA	R\$ 153.445.473,91	R\$ 259.658.000,00	59,10%
IPI EXPORTAÇÃO	R\$ 2.164.696,66	R\$ 11.455.500,00	18,90%
ITR	R\$ 19.477,63	R\$ 350.000,00	5,57%
FPM	R\$ 42.281.698,69	R\$ 157.750.300,00	26,80%
Total	R\$ 953.760.076,94	R\$ 2.945.136.760,00	32,38%

Receitas Adicionais para o Financiamento da Saúde

Receitas	Previsão	Recebido	%
Provenientes da União	R\$ 172.916.600,00	R\$ 56.863.971,07	33%
Provenientes do Estado	R\$ 3.390.000,00	R\$ 14.511.978,14	428%
Taxas - Vigilância	R\$ 3.000.000,00	R\$ 1.184.829,65	39%
Taxas - SVO	R\$ 716.000,00	R\$ 325.440,76	45%
Total Geral	R\$ 180.022.600,00	R\$ 72.886.219,62	40,49%

Despesas por Categoria

	Próprio		Vinculado	
	Orçado Atualizado	Liquidado	Orçado Atualizado	Liquidado
Despesas Correntes	R\$ 817.058.621,02	R\$ 239.209.014,92	R\$ 238.627.143,40	R\$ 57.726.631,99
Pessoal e Encargos Sociais	R\$ 275.602.300,00	R\$ 75.844.501,27	R\$ 1.640.000,00	R\$ 73.126,06
Outras Despesas Correntes	R\$ 541.456.321,02	R\$ 163.364.513,65	R\$ 236.987.143,40	R\$ 57.653.505,93
Despesas de Capital	R\$ 14.240.516,45	R\$ 3.819.282,66	R\$ 6.140.832,44	R\$ 86.849,44
Investimentos	R\$ 14.240.516,45	R\$ 3.819.282,66	R\$ 6.140.832,44	R\$ 86.849,44
Total	R\$ 831.299.137,47	R\$ 243.028.297,58	R\$ 244.767.975,84	R\$ 57.813.481,43

Despesas Liquidadas por Bloco

Descrição	Dotação Orçamentária			Liquidado 2024	Liquidado 2023	Variação
	Próprio	Vinculado	Total			
Gestão	R\$ 11.050.097,21	R\$ 3.411,68	R\$ 11.053.508,89	R\$ 5.235.298,51	R\$ 11.179.347,54	-53,17
Atenção Básica	R\$ 212.120.443,56	R\$ 41.189.659,48	R\$ 253.310.103,04	R\$ 61.129.852,65	R\$ 53.795.038,92	13,63
Média e Alta Complexidade	R\$ 543.595.688,70	R\$ 192.287.062,20	R\$ 735.882.750,90	R\$ 209.971.150,56	R\$ 178.339.248,70	17,74
Assistência Farmacêutica	R\$ 38.987.708,00	R\$ 3.848.599,00	R\$ 42.836.307,00	R\$ 13.379.633,87	R\$ 9.531.523,83	40,37
Vig. Saúde-Epidemiológica	R\$ 12.348.800,00	R\$ 4.538.657,04	R\$ 16.887.457,04	R\$ 4.263.484,30	R\$ 3.356.013,33	27,04
Vigilância Sanitária	R\$ 13.196.400,00	R\$ 3.037.361,52	R\$ 16.233.761,52	R\$ 6.862.359,12	R\$ 1.570.758,12	336,88
Total Geral	R\$ 831.299.137,47	R\$ 244.904.750,92	R\$1.076.203.888,39	R\$ 300.841.779,01	R\$ 257.771.930,44	16,71

Percentual Gasto na Saúde

Despesas na Função Saúde - Fonte Tesouro	Valor
Administração Direta e Indireta - Unidade de Gestão	R\$ 243.028.297,58
Total	R\$ 243.028.297,58

Receitas de Impostos e Transferências	R\$ 953.760.076,94
---------------------------------------	--------------------

Índice de Aplicação	25,48%
Mínimo Constitucional	15,00%

Comparativo 2023/2024 - Receita x Despesas

Descritivo	1º Quadrimestre 2023	1º Quadrimestre 2024	Variação
Receita	R\$ 830.127.366,27	R\$ 953.760.076,94	15%
Despesas	R\$ 206.290.684,28	R\$ 243.028.297,58	18%
Índice	24,85%	25,48%	

Gastos com Medicamentos da Rede de Saúde

Descrição	Fonte	Orçado	Empenhado	Liquidado	Pago
Medicamentos	Própria	R\$ 16.100.000,00	R\$ 5.913.570,72	R\$ 4.660.122,68	R\$ 4.187.830,19
	União	R\$ 2.505.000,00	R\$ 42.455,97	R\$ 41.597,40	R\$ 41.597,40
	Estado	R\$ 778.000,00	R\$ -	R\$ -	R\$ -
Total Geral		R\$ 19.383.000,00	R\$ 5.956.026,69	R\$ 4.701.720,08	R\$ 4.229.427,59

Gastos com Sentenças Judiciais

Descrição	Orçado	Empenhado	Liquidado	Pago
Insumos/Serviços Mandados Judiciais	R\$ 4.125.000,00	R\$ 2.351.712,07	R\$ 1.551.717,78	R\$ 1.492.517,00
Medicamentos Mandados Judiciais	R\$ 16.400.000,00	R\$ 6.518.026,90	R\$ 6.270.783,38	R\$ 6.146.002,83
Total Geral	R\$ 20.525.000,00	R\$ 8.869.738,97	R\$ 7.822.501,16	R\$ 7.638.519,83

* *Insumos MJ : Previsto no Bloco das Ações de Média e Alta Complexidade, para prestação de serviços, como: vagas em Clínica, Próteses, Tratamentos, entre outros;*

* *Medicamentos MJ: Previsto no Bloco das Ações de Assistência Farmacêutica, onde são adquiridos todos os medicamento de Sentenças Judiciais*

Controle de Pagamentos dos Principais Convênios

Fornecedor	Descrição	Fonte	Convênio	1º Quad.
CIDADE VICENTINA	Internação de Idoso	Municipal	30/2022	R\$ 554.400,00
<i>Total.....</i>				<i>R\$ 554.400,00</i>
CRJ	Prest. Serviço Fisioterapia	Municipal	19/2022	R\$ 293.736,40
		Federal	19/2022	R\$ 189.342,80
<i>Total.....</i>				<i>R\$ 483.079,20</i>
AFIP	Exames Laboratoriais SUS	Federal	24/2022	R\$ 4.450.782,44
	Exames de Imagem	Municipal	jun/20	R\$ 491.157,13
		Federal	jun/20	R\$ 907.858,84
<i>Total.....</i>				<i>R\$ 5.849.798,41</i>

Controle de Pagamentos dos Principais Convênios

Fornecedor	Descrição	Fonte	Convênio	1º Quad.
GRENDAACC	Especialidades Pediátricas e Exames Laboratoriais	Municipal	14/2023	R\$ 172.797,47
		Federal	jun/18	R\$ 66.750,72
	Exames Diagnóstico por Imagem	Municipal	fev/20	R\$ 57.955,72
		Federal	fev/20	R\$ 76.335,04
	Consultas Otorrinolaringologia	Municipal	fev/23	R\$ 105.964,97
		Federal	fev/23	R\$ 12.920,00
	Oncologia Pediátrica	Municipal	20/2023	R\$ 480.010,00
		Federal	20/2023	R\$ 689.412,23
Total....				R\$ 1.662.146,15
INST. LUIZ BRAILLE	Glaucoma	Federal	29/2022	R\$ 663.756,73
	Oftalmo / Cirurgia Eletiva	Municipal	15/2023	R\$ 752.823,23
		Federal	15/2023	R\$ 2.757.797,98
	Oftalmo Reabilitação	Municipal	22/2022	R\$ 8.800,00
Federal		22/2022	R\$ 57.749,84	
Total....				R\$ 4.240.927,78

Controle de Pagamentos dos Principais Convênios

Fornecedor	Descrição	Fonte	Convênio	1º Quad.
IE ARUANDE	Consultório na Rua	Municipal	mar/24	R\$ 124.440,00
		Federal	mar/24	R\$ 140.800,00
Total.....				R\$ 265.240,00
AMARATI	Atendimento às Pessoas com Lesões Neurológicas	Municipal	dez/23	R\$ 542.590,64
		Federal	dez/23	R\$ 97.409,36
Total.....				R\$ 640.000,00
ATEAL	Atendimento às Pessoas com Deficiência Auditiva	Municipal	20/2022	R\$ 241.936,68
		Federal	20/2022	R\$ 809.153,24
Total.....				R\$ 1.051.089,92
CEAD	Alcool e Droga	Municipal	23/2022	R\$ 1.046.134,88
		Federal	23/2022	R\$ 1.016.797,28
	Serviço Residencial Terapêutico	Municipal	mar/23	R\$ 828.227,84
		Federal	mar/23	R\$ 287.500,00
UAA/UAI	Municipal	13/2020	R\$ 819.470,04	
Total.....				R\$ 3.998.130,04

Controle de Pagamentos dos Principais Convênios

Fornecedor	Descrição	Fonte	Convênio	1º Quad.
HSVP	Hospitalar	Municipal	out/23	R\$ 60.191.157,90
		Federal	out/23	R\$ 19.081.497,06
		Estadual	out/23	R\$ 9.395.560,90
		Total....		
	Cirurgia Eletiva	Estadual	abr/23	R\$ 3.514.921,72
		Total....		
	IGH	Federal	22/023	R\$ 354.380,68
		Total....		
	Integrassus	Federal	22/2023	R\$ 3.993.870,68
		Total....		
	ESF	Municipal	18/2022	R\$ 7.647.690,70
		Federal	18/2022	R\$ 2.649.427,30
		Total....		
	Radioterapia	Federal	17/2023	R\$ 1.877.871,40
		Total....		
	PA's	Municipal	16/2023	R\$ 20.344.859,44
		Total....		
Samu/Saec	Municipal	out/22	R\$ 6.481.109,95	
	Federal	out/22	R\$ 688.888,00	
	Total....			R\$ 7.169.997,95

Controle de Pagamentos dos Principais Convênios

Fornecedor	Descrição	Fonte	Convênio	1º Quad.
APAE	Atendimento às Crianças com Atraso no Desenvolvimento Neuropsicomotor e Pessoas com Deficiência Intelectual	Municipal	13/2023	R\$ 495.820,80
		Federal	13/2023	R\$ 147.594,42
	Atend. Médico	Municipal	jul/23	R\$ 286.932,60
Total.....				R\$ 930.347,82
FÊNIX	Gestão da UPA Vetor Oeste	Municipal	fev/18	R\$ 6.885.836,56
		Federal	fev/18	R\$ 1.036.958,96
Total.....				R\$ 7.922.795,52
FMJ	Consultas Médicas de Especialidades	Municipal	33.756/2023	R\$ 136.775,08
Total.....				R\$ 136.775,08
HU	Hospitalar	Municipal	mai/21	R\$ 28.594.667,24
		Federal	mai/21	R\$ 7.628.692,88
Total.....				R\$ 36.223.360,12
Total Geral.....				R\$ 200.179.325,77

**** Informações extraídas do Portal da Transparência (Financeiro/ Despesa/ Detalhada/ Liquidado /Mensal)**



Prefeitura de **Jundiaí**

GESTÃO

COMUS

Nos dias 25 e 26 de março de 2024 foi realizada a Eleição do COMUS Biênio 2024 a 2026. Oportunidade na qual foram eleitos representantes dos seguintes segmentos: Usuários dos SUS, Trabalhadores de Saúde, Administração Pública e Prestadores de Serviços.



CONSELHEIROS ELEITOS EM 25/03/2024



CONSELHEIROS ELEITOS EM 26/03/2024

COMUS

Em 19/02/2024 o COMUS através da Comissão Intersetorial de Saúde do Trabalhador e da Trabalhadora (CISTT), em parceria com a CPFL e com o Sincomércio realizam evento sobre: “Acidentes Envolvendo Rede Elétrica”. O objetivo do evento foi a prevenção de acidentes envolvendo a rede elétrica e queda de altura.



RECURSOS HUMANOS

SAÍDAS

Aposentadorias, exonerações e óbitos

- 25 servidores



CONTRATAÇÕES:

- 38 servidores estatutários, sendo:

16 Médicos
9 Técnicos de Enfermagem
7 Assistentes de Administração
2 Agentes Comunitário de Saúde
1 Enfermeiro
2 Técnicos de Necropsia
1 Assistente Social

- 30 servidores temporários para cobertura de Licenças, sendo:

10 Técnicos de Enfermagem
5 Enfermeiros
4 Médico Clínico
3 Médico Pediatra
2 Odontólogos
2 Aux. de Saúde Bucal
1 Médico Psiquiatra
1 Farmacêutico

1 Psicólogo
1 Médico Cardiologista



EDUCAÇÃO PERMANENTE / GITES

Total de 35 atividades realizadas no quadrimestre:

Encontros da Educação Permanente	Participantes
Cursos: CRF, Formação Saúde Mental (CAPS), Acesso Avançado.	291
Oficina: Mapas Inteligentes, Georreferenciamento e Oficina de Escrita.	46
Encontros Técnicos: Médicos, Enfermeiros, Farmacêuticos, Saúde Bucal, Téc. Enfermagem, Nutricionistas e Gerentes.	1.014
Colegiados: NASF/ E-Multi, Gerentes, Apoiadores, Coordenadores, Assessores, Diretores e Gestor	300
Evento: “Visibilidade Trans.”	66
Treinamento: “Transmissão vertical hiv e sífilis”, “Primeiríssima Infância”.	324
Total	2.041

ESTÁGIO NA REDE DE SAÚDE

383 ESTAGIÁRIOS / 48 UNIDADES

Atividades realizadas:

- Pesquisas;
- Atuação na vacinação;
- Ação intersectorial com as escolas;
- Atividades de extensão.



15 PROJETOS EM ANDAMENTO

Quantidade	Status	Equipamentos
2	Ambiência	Nova UBS Sarapiranga
		Nova UBS Morada das Vinhas
5	Obras em andamento	Clínica da Família e PA Ponte São João: 90,28 % executado
		Centro de Especialidades e PA Vila Progresso: 78 % executado
		SAMU/SAEC: 95 % executado
		Nova UBS Rio Branco - 2ª fase: 29,20 % executado
		Unidade de Apoio Clínica da Família Novo Horizonte: 99% executado
8	Elaboração Projetos	Nova UBS Guanabara - 2ª fase
		Clínica da Família II Almerinda Chaves
		Nova UBS Central
		Nova UBS Rio Acima
		Nova UBS Tamoio
		Nova UBS Fazenda Grande
		Nova UBS Rio Branco - 3ª fase
Nova UBS Ivoituruaia		

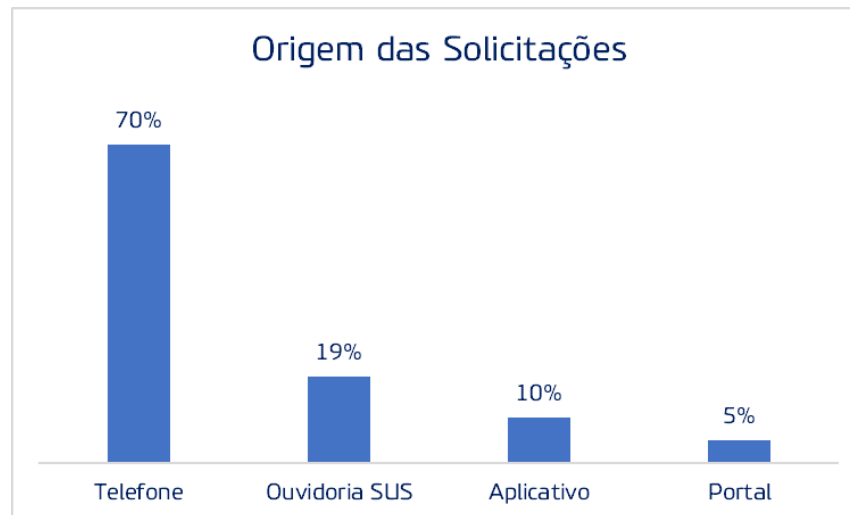
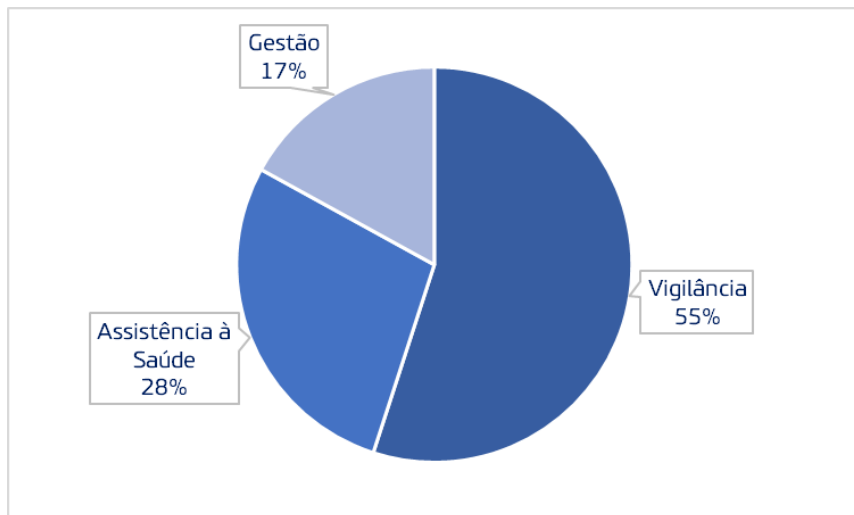


OUVIDORIA SUS - Assistência e Gestão

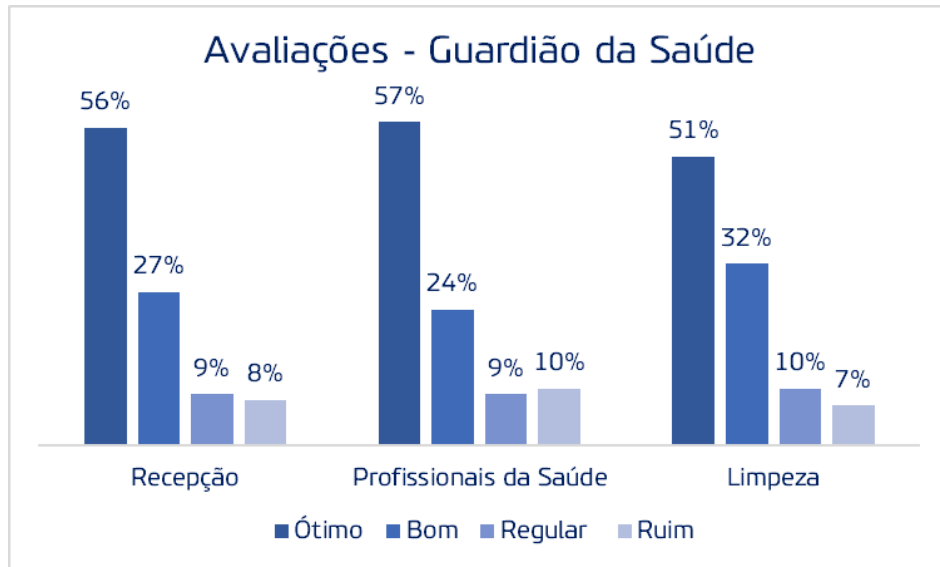
No período de 01/01/2024 a 30/04/2024 foram registradas 5.822 demandas da Saúde.

Sendo 2.629 demandas referente a registros de Assistência à Saúde e Gestão

e as outras 3.193 referem-se a Vigilâncias.



GUARDIÃO DA SAÚDE



89% dos usuários indicam/aprovam os Serviços de Saúde da UGPS
Total de respostas: 1.984 no período. Instalados em 14 serviços de saúde.



Prefeitura de Jundiaí

ATENÇÃO BÁSICA

PRODUÇÃO ATENÇÃO BÁSICA – EQUIPE MÉDICA

Profissionais	Total
Médico Pediatra	22.428
Médico Clínico	66.903
Médico Psiquiatra	1.025
Médico da Estratégia de Saúde da Família	49.321
Médico Generalista	1.579
Médico Ginecologista e Obstetra	29.243
Total	170.499

Fonte: Tabwin/Datasus

*Abril é a média dos três meses anteriores, pois os dados de Abril ainda não foram disponibilizados

PRODUÇÃO - PROFISSIONAIS NÍVEL SUPERIOR

Profissionais	Total
Enfermeiro	17.581
Enfermeiro da estratégia de saúde da família	20.208
Fisioterapeuta geral	3.913
Nutricionista	4.145
Terapeuta ocupacional	795
Profissional de educação física na saúde	2.581
Psicólogo clínico	5.341
Assistente social	1.361
Total	55.927

Atividades realizadas: Visita domiciliar, atendimento presencial e telefônico, reunião de rede e monitoramento telefônico, PICS atendimento individual e orientação de práticas físicas, grupo de caminhada e dor, discussão de caso, reunião de rede, grupo Pós-Covid e grupo de dor, reunião de rede/matriciamento.

Fonte: Tabwin/Datasus

*Abril é a média dos três meses anteriores, pois os dados de Abril ainda não foram disponibilizados

PRODUÇÃO DA SAÚDE BUCAL

Profissionais	Total
Consultas Odontológicas	33.851
Demais Procedimentos Odontológicos	60.309
Total	94.160

Fonte: Tabwin/Datasus

*Abril é a média dos três meses anteriores, pois os dados de Abril ainda não foram disponibilizados

SAÚDE BUCAL



Prefeitura de Jundiaí

- Ações de prevenção de doenças bucais na comemoração dos 20 anos parque da cidade
- Reunião técnica e protocolo de ações preventivas com o professor Dr Pablo Guilherme Caldarelli
- Oficina de diagnóstico de lesões Bucais com a Dra Raiza Vieira
- Pactuação do protocolo de encaminhamento do convênio de Prótese Dentária com o responsável técnico da APCD Dr Orlando Magalhães Neto
- Ministrando curso de ART (Restauração Atraumática) na cidade de Itupeva



PSE - PROGRAMA SAÚDE NA ESCOLA



Prefeitura de Jundiá

- Planejamento com a UGE e Diretoria de Ensino para alinhar as ações de 2024 e aquisição de materiais
- Planejamento com a VISAM, Comitê de Vacinação e Assessoria Técnica de Saúde Bucal para alinhar as ações nas escolas
- Início das ações nas escolas: Vacinação, Combate a dengue, Violência nas escolas, Cultura da Paz, Prevenção da violência, Saúde Bucal (levantamento de risco, oficinas com a equipe de educação local nas escolas, escovação supervisionada, aplicação de flúor e restauração atraumática), Prevenção da obesidade infantil



VACINAÇÃO



SAÚDE BUCAL



CULTURA DE PAZ



PREVENÇÃO OBESIDADE



PROGRAMA
SAÚDE NA
ESCOLA

TELEINTERCONSULTAS E TELEINTERDIAGNÓSTICOS

Teleinterconsultas realizadas

Tele Cardio	909
Tele Endócrino	435
Tele Geriatria	98
Tele Hematologia	64
Tele Nefro	146
Tele Neuro	483
Tele Psiquiatria	752
Tele Psiquiatria Infantil	90
Tele Reumato	54
Tele Urologia	295
Total	3.326

Telediagnóstico Eletrocardiograma	9.920
-----------------------------------	-------



ATENÇÃO BÁSICA



Prefeitura de Jundiá

Ações de promoção e prevenção em saúde

40.277

- Atividade educativa em grupo
- Visita domiciliar
- Programa Saúde na Escola
- Avaliação antropométrica
- Práticas corporais em saúde
- Práticas Integrativas e Complementares de Saúde



Grupo de dor crônica



Auriculoterapia e Jogo
"Remédio não é Brincadeira"
- CAPS III



Visita Domiciliar de odonto




Lian gong 60+

Fonte: Tabwin/Datasus

*Abril é a média dos três meses anteriores pois os dados de Abril ainda não foram disponibilizados

JANEIRO BRANCO

O mês de janeiro se inicia com o convite para reflexão sobre a saúde mental e emocional na vida de todos a partir da campanha brasileira “Janeiro Branco”, em vigência desde 2014. Em Jundiaí, a Unidade de Gestão de Promoção da Saúde (UGPS) está estruturada para atender questões em saúde mental, desde casos leves até os de maior complexidade. A Rede de Atenção Psicossocial (RAPS) tem atendimento completo para a população, composta por serviços que garantem cuidado à saúde mental em seus diferentes níveis (Atenção Básica, Atenção Especializada e Hospitalar).



ATENÇÃO BÁSICA



Prefeitura de Jundiá

FITOTERAPIA e Óleos Essenciais



ATENÇÃO BÁSICA



Prefeitura de Jundiá

CARNAVAL - Usuários UBS



ATENÇÃO BÁSICA



Prefeitura de Jundiá

Mês da Mulher

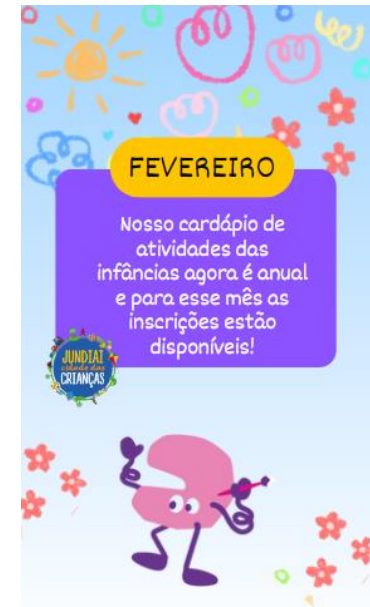




PRIMEIRÍSSIMA INFÂNCIA



Prefeitura de Jundiaí

- Início Projeto Piloto Sala de Vacinas baseado em evidências Neuroarquitetura - humanização do ambiente
- Lançamento do cardápio anual da Primeira Infância, equipamentos públicos recebem atividades para profissionais, crianças e famílias



- Formação do Primeiríssima: Os Primeiros mil dias, um olhar para o Transtorno do Espectro Autista com 732 participações.
- Socialização virtual: escuta das crianças em hospitais. Experiência do HU e Hospital Infantil Argentino.

The image shows a virtual meeting interface. On the left, a video feed shows a woman with glasses, identified as Gabriela Triplicho. The main part of the screen displays a presentation slide titled "POR QUE PENSAR EM AÇÕES PARA A INFÂNCIA?". The slide is decorated with colorful icons of a sun, hands, and a house. It contains several diagrams: "Formação de novas sinapses" with a graph showing synaptic density over time; "Desenvolvimento do cérebro de uma criança" with four panels showing brain development from birth to 2 years; and a traffic light diagram with labels for "ESTRESSO FÍSICO", "ESTRESSO PSICOLÓGICO", and "ESTRESSO QUÍMICO".

Desenvolvido por StreamYard

POR QUE PENSAR EM AÇÕES PARA A INFÂNCIA?

Formação de novas sinapses

Gráfico de Linhas: O eixo Y representa a densidade de sinapses e o eixo X representa o tempo. A curva mostra um aumento inicial, seguido por um declínio e uma estabilização em um nível mais baixo. Legenda:
- Linhas: Densidade de sinapses
- Linhas: Densidade de sinapses
- Linhas: Densidade de sinapses

Desenvolvimento do cérebro de uma criança

Quatro painéis de desenvolvimento cerebral:
1. Nascimento
2. 1 mês
3. 6 meses
4. 2 anos

ESTRESSO FÍSICO
ESTRESSO PSICOLÓGICO
ESTRESSO QUÍMICO



Prefeitura de Jundiaí

ASSISTÊNCIA FARMACÊUTICA

ASSISTÊNCIA FARMACÊUTICA



Prefeitura de Jundiaí

Dispensação de medicamentos e insumos	TOTAL
Dispensações realizadas em 45 unidades da UGPS	372.861
Itens dispensados aos munícipes	1.004.275
OBS.: Total de dispensações em 2023 foram 1.025.610 representando um aumento de 30% da meta estimada para o ano.	

Farmácia de Psicotrópicos e Atenção ao Paciente Diabético - Nº de Dispensações para munícipes	
Insumos para Diabéticos glicosímetros/ tiras reagentes/ lancetas	3.583
Medicamentos Controlados e para programas específicos MS	10.315

Farmácia do Componente Especializado (Alto Custo)	
	Total
Casos novos/Renovação	2.658
Atendimentos Inicial/Via WhatsApp/Farmacêutico	15.032
Dispensações	24.526
Processos não aprovados	6.048
Total de Pacientes assistidos	9.000

SUS C.O.M VC	
Total de atendimentos para orientações, medicações e processo administrativo para a SES SP (Resolução SS54)	3.542

ASSISTÊNCIA FARMACÊUTICA



Prefeitura de Jundiá

Definição do modelo de Jd Terapêutico com conselho gestor Caxambu



Fitoterapia no Circuito Mulher Cidadã – VI Ângela



Plantas medicinais Repelente nos terminais de Ônibus



Oficina de Repelentes na UBS Corrupira



Oficina sobre Plantas Medicinais – UBS Esplanada



ASSISTÊNCIA FARMACÊUTICA



Prefeitura de Jundiaí

Jogo “Remédio não é Brincadeira” – Programa Criança Feliz (UGADS). Bairros Sorocabana e Jd. Fepasa



Distribuição de chás com informações de preparo e uso para crianças do território – Jardim Terapêutico da Horta Urbana Guanabara



Plantas Medicinais e aromaterapia – Aniversário do Parque da Cidade



Oficina Fitoterapia – UBS Fazenda Grande

Fitocosméticos para mulheres no CRAS NORTE



Prefeitura de Jundiaí

ATENÇÃO ESPECIALIZADA

CONSULTAS ESPECIALIDADES MÉDICAS

Profissionais	Total
Médico residente	685
Médico infectologista	2.287
Médico acupunturista	601
Médico nefrologista	1.603
Médico alergista e imunologista	507
Médico neurologista	1.817
Médico angiologista	2.171
Médico cardiologista	3.225
Médico oncologista clínico	7.292
Médico cancerologista pediátrico	97
Médico pediatra	363
Médico clínico	4.356
Médico pneumologista	1.965
Médico psiquiatra	288

ATENÇÃO AMBULATORIAL



Prefeitura de Jundiaí

CONSULTAS ESPECIALIDADES MÉDICAS

Profissionais	Total
Médico dermatologista	4.084
Médico reumatologista	656
Médico do trabalho	321
Médico anestesiológico	3.280
Médico endocrinologista e metabologista	2.624
Médico fisiatra	607
Médico gastroenterologista	1.027
Médico generalista	104
Médico geriatra	1.733
Médico hematologista	935
Médico homeopata	525
Médico em cirurgia vascular	763
Médico cirurgião cardiovascular	279
Médico cirurgião de cabeça e pescoço	1.293

Fonte: Tabwin/Datasus

*Abril é a média dos três meses anteriores, pois os dados de Abril ainda não foram disponibilizados



ATENÇÃO AMBULATORIAL



Prefeitura de Jundiá

CONSULTAS ESPECIALIDADES MÉDICAS

Profissionais	Total
Médico cirurgião geral	1.537
Médico cirurgião pediátrico	489
Médico cirurgião plástico	555
Médico cirurgião torácico	347
Médico ginecologista e obstetra	5.995
Médico mastologista	915
Médico neurocirurgião	987
Médico oftalmologista	23.479
Médico ortopedista e traumatologista	10.504
Médico otorrinolaringologista	3.763
Médico coloproctologista	1.899
Médico urologista	3.256
Médico cancerologista cirúrgico	1.179
Médico radioterapeuta	1.755
Total	102.145

Fonte: Tabwin/Datasus

*Abril é a média dos três meses anteriores, pois os dados de Abril ainda não foram disponibilizados

ATENÇÃO AMBULATORIAL



Prefeitura de Jundiá

CONSULTAS PROFISSIONAIS NÍVEL SUPERIOR

Profissionais	Total
Cirurgião dentista - clínico geral	921
Cirurgião dentista - endodontista	1.119
Cirurgião dentista - Estomatologista	297
Cirurgião dentista - periodontista	745
Cirurgião dentista - traumatologista bucomaxilofacial	692
Farmacêutico	152
Enfermeiro	8.073
Enfermeiro da estratégia de saúde da família	379
Fisioterapeuta geral	5.719
Nutricionista	2.113
Fonoaudiólogo geral	3.440
Terapeuta ocupacional	1.733
Psicólogo clínico	2.744
Psicólogo hospitalar	295
Assistente social	3.341
Total	31.764

Fonte: Tabwin/Datasus

*Abril é a média dos três meses anteriores, pois os dados de Abril ainda não foram disponibilizados

PROCEDIMENTOS COM FINALIDADE DIAGNÓSTICA

Subgrupos de Procedimento – Públicos e Conveniados	Total
Diagnóstico em laboratório clínico	1.076.493
Diagnóstico por anatomia patológica e Citopatologia	13.356
Diagnóstico por radiologia	94.075
Diagnóstico por ultrassonografia	32.935
Diagnóstico por tomografia	13.932
Diagnóstico por ressonância magnética	3.049
Diagnóstico por medicina nuclear in vivo	949
Diagnóstico por endoscopia	3.385
Diagnóstico por radiologia intervencionista	125
Métodos diagnósticos em especialidades	91.589
Total	1.329.889

ATENÇÃO AMBULATORIAL



Prefeitura de Jundiá



REALIZAÇÃO DE GRUPOS NO
AMBULATÓRIO DE ESPECIALIDADES- NIS


Palestra glicemia capilar

Grupo de autocuidado - obesidade



Reunião de apoio
CVV / CAPS / NIS
para cuidado em saúde
Mental dos servidores

Participação dos Fisioterapeutas e
Terapeutas Ocupacionais no
Encontro de Capacitação e
Atualização dos Profissionais das
Redes Públicas Municipais
Organizado pelo CREFITO



ATENÇÃO AMBULATORIAL



Prefeitura de Jundiaí

Visita do grupo de mulheres do CAPS II ao Ambulatório de Saúde da Mulher em comemoração ao mês da mulher

Encontro, organizado pelo AMI, com os municípios que compõem a Região Metropolitana de Jundiaí para discussão e atualização da prevenção de Transmissão Vertical do HIV

Capacitação e Atualização pela equipe do Ambulatório Saúde da Mulher à Rede de Atenção Básica



ATENÇÃO AMBULATORIAL



Prefeitura de Jundiá



Confecção de órteses de posicionamento, sob medida, para pacientes atendidos pelo Programa Melhor em Casa



Atendimentos domiciliares realizados pela equipe multiprofissional



Prefeitura de Jundiaí

REDE DE ATENÇÃO PSICOSSOCIAL

SAÚDE MENTAL

Estabelecimentos	Total
Caps II Jundiaí	4.905
Caps III Sem Fronteiras	8.391
Capsi II Infantil E Adolescente Centro De Atenção Psicossocial Anhangabaú	2.571
Caps Ad III Maluco Beleza	10.247
Total	26.113

SAÚDE MENTAL

- Apresentação da Rede de Atenção Psicossocial Municipal para a organização Panamericana de Saúde e delegação do Paraguai
- Realização do Planejamento da RAPS, com todos os pontos de cuidado no município
- Realização de desfile de Carnaval com os usuários dos CAPS do município, promovendo ações de reabilitação psicossocial;
- Inauguração do espaço de venda permanente dos produtos de Economia Solidária, junto ao Centro de Referência do Idoso na Argos;
- Realização de caminhada entre os CAPS e a Clínica da Família da Hortolândia, como ação de conscientização do cuidado em saúde mental no Janeiro Branco
- Capacitação dos profissionais dos CAPS em manejo de comportamentos de risco.





Prefeitura de Jundiaí

URGÊNCIA E EMERGÊNCIA

PRODUÇÃO DO SERVIÇO DE ATENÇÃO DOMICILIAR (SAD)

Serviços	Pacientes Assistidos
PROGRAMA MELHOR EM CASA	422
OXIGENOTERAPIA	548
TERAPIA NUTRICIONAL/DIETA ENTERAL	324
TERAPIA NUTRICIONAL/SUPLEMENTO ORAL	304



ATENÇÃO HOSPITALAR



Prefeitura de Jundiaí

SAMU 192 - SERVIÇO DE ATENDIMENTO MÓVEL DE URGÊNCIA

Atendimentos	Total
Regulações	9.604
Saídas	6.326
Apoio ao SAEC	53
Trotes	565
Total	16.548



SAEC - SERVIÇO DE ATENDIMENTO A PACIENTES ESPECIAIS E CRÔNICOS

Atendimentos	
Total	22.697 pacientes



* Soma do primeiro quadrimestre
Fonte: Software de Regulação SSO

ATENÇÃO HOSPITALAR



Prefeitura de Jundiaí

TREINAMENTOS

Treinamentos UBSs	8 unidades	320 pessoas
Visita Técnicas - Escola Técnicas	6 Visitas	200 pessoas
Visita Técnica - Faculdades	7 Visitas	140 pessoas
Lei Lucas - EMEBs	4 Treinamentos	1.200 pessoas
FMJ - Treinamentos / Aula	2 Treinamento	90 pessoas
Total profissionais capacitados		1.950



ATENDIMENTOS DE URGÊNCIA

Estabelecimento de Saúde	Total
PA Hortolândia	39.037
PA Ponte São João	25.269
PA Retiro	16.933
PA Central - São Vicente	59.131
Hospital São Vicente – Pronto Socorro	18.980
Hospital Universitário – Pronto Socorro	18.221
Upa II Vetor Oeste	59.393
Total	236.965



Prefeitura de Jundiaí

PRODUÇÃO HOSPITALAR

PRODUÇÃO HOSPITALAR



Prefeitura de Jundiaí

LEITOS X INTERNAÇÃO SUS

Leitos (Fonte: Cnes-datasus)	São Vicente	Hospital Universitário	Total
Uti Adulto - Tipo II	60	6	66
LEITOS (Cirúrgicos)	94	16	110
LEITOS (Clínico)	117	6	123
LEITOS (Obstétrico)	0	40	40
LEITOS (Pediátrico)	0	25	25
Leitos - Unidade De Cuidados Intermediários Neonatal Canguru	0	5	5
Leitos - Unidade De Cuidados Intermediários Neonatal Convencional	0	10	10
LEITOS - UTI PEDIATRICA - TIPO II	0	6	6
LEITOS - UTI NEONATAL - TIPO II	0	10	10
Total	271	124	395

Internação SUS	São Vicente	Hospital Universitário	Total
Procedimentos com finalidade diagnóstica	4	0	4
Procedimentos clínicos	4.372	1.577	5.949
Procedimentos cirúrgicos	2.939	1.461	4.400
Transplantes de órgãos, tecidos e células	19	0	19
Total Internações SUS	7.334	3.039	10.373

Fonte: Tabwin/Datasus

*Abril é a média dos três meses anteriores pois os dados de Abril ainda não foram disponibilizados



Prefeitura de Jundiaí

VIGILÂNCIA EM SAÚDE

VIGILÂNCIA SANITÁRIA



UNIVERSO REGULADO

Nº ESTABELECIMENTOS CADASTRADOS NA VISA

6.595



<https://visa.jundiai.sp.gov.br/>

VIGILÂNCIA SANITÁRIA

DESCRIÇÃO DA AÇÃO (Ações de VISA)	Total
Nº Solicitações WEB-BE recebidas para regulação sanitária	1.818
Inspeções Sanitárias	1.044
Licenças Sanitárias emitidas	862
Projetos Arquitetônicos Aprovados - LTA	38
Reunião Técnica com setor regulado - Licenciamento	161
Denúncias recebidas e atendidas (canais oficiais: 156/Ouvidoria/MP/CC/GVS/CVS)	320
Autos de Infração Lavrados - PAS	65
Procedimentos Regulatórios de Produtos Farmacêuticos (Balanço, Termos e Talonários)	3.575
Comunicados Início de Fabricação/Importação de Alimentos (Novos Produtos)	56
Capacitações Técnicas Comerciantes Alimentos (Nº Capacitados)	16 (23)
Total de ações	7.955
Nº Acessos ao site: https://visa.jundiai.sp.gov.br/	224.293
Dúvidas recebidas pelo site: https://visa.jundiai.sp.gov.br/	513

SERVIÇO DE VERIFICAÇÃO DE ÓBITO - SVO

Necropsias Por Município	Total
Jundiaí	216
Cajamar	45
Itatiba	55
Campo Limpo Paulista	28
Várzea Paulista	50
Itupeva	19
Cabreúva	21
Louveira	13
Jarinu	28
Morungaba	02
Total	477

VIGILÂNCIA EM SAÚDE DO TRABALHADOR

Procedimento	Total
Vigilância da Situação de Saúde dos Trabalhadores	1.531
Apoio Técnico Regional	289
Empresas Fiscalizadas	138
Óbitos Relacionados ao Trabalho	07*
Empresas Notificadas	57
Autos de Infração	53
Autos de Imposição de Penalidade	27
Consultas Médicas	177
Orientação Técnica de Enfermagem	1.466
Orientação Técnica por Autoridade Sanitária	289
Vistorias pelo Ministério Público do Trabalho	27
Nº Treinamentos em Saúde do Trabalhador	14
Total de Ações	4.075

*OBSERVAÇÃO: 02 acidentes fatais típicos de trânsito, 02 acidentes fatais típicos em via pública – queda avião e impacto contra objeto fixo, 02 acidentes fatais instalação contratante – queda de altura, 01 acidente fatal instalação de terceiros – queda de altura

VIGILÂNCIA EM SAÚDE

VIGILÂNCIA EM SAÚDE DO TRABALHADOR



Evento junto aos municípios da área de abrangência –
Como investigar acidentes de trabalho?



Treinamento para novos servidores da UGPS



Inspeção sanitária em empresa de
fabricação de plástico



Visita do município de São Carlos ao CEREST Jundiá



Inspeção sanitária na construção civil

VIGILÂNCIA EPIDEMIOLÓGICA

Comitê de Mortalidade Materno Infantil	Total
Óbitos maternos de residentes	00
ÓBITO infantil (RESIDENTES)	10
ÓBITO infantil em hospital público (RESIDENTES)	05
ÓBITO infantil em hospital privado (RESIDENTES)	05
Natimortos (residentes - serviços públicos)	08
Natimortos (residentes – serviços privados)	00

Casos Confirmados		Total
Dengue	Autóctones	8.997
	Importados	161
Tuberculose		47

SIM / SINASC	Total
Óbitos – residentes	1.071
Óbitos – não residentes	346
Nascidos vivos – residentes	1.625
Nascidos vivos – não residentes	1.289

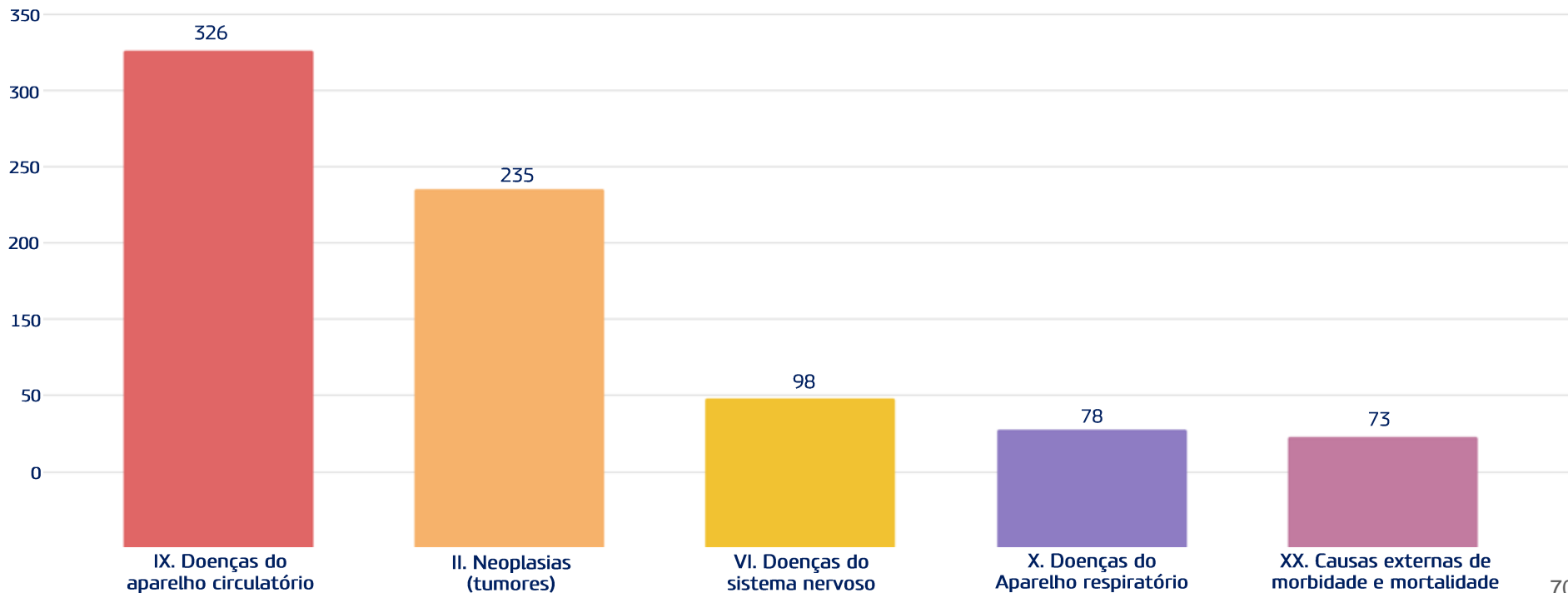
VIGILÂNCIA EPIDEMIOLÓGICA

VACINAS EM MENORES DE 1 ANO	Cob. (%)
BCG DU	100%*
DTP / HB / Hib e hexa D3	75,56%
Febre amarela D1	86,11%
Meningocócica conjugada C/ACWY D2	72,65%
Pneumocócica 10V/13 D2	77,75%
Poliomielite inativada D3	74,98%
Vacina rotavírus humano D2	77,31%

VACINAS COM 1 ANO	Cob. (%)
DPT REF1	75,56%
Hepatite A Pediátrica DU	81,38%
Meningocócica conjugada C/ACWY REF	64,87%
Pneumocócica 10V/13 REF	73,45%
Tríplice viral D1	92,22%
Tríplice viral D2	76,58%
Poliomielite oral (Bivalente) REF1	80,87%

VIGILÂNCIA EPIDEMIOLÓGICA

AS CINCO PRINCIPAIS CAUSAS DE ÓBITO AGREGADO POR CAPÍTULO DO CID 10 ENTRE RESIDENTES DE JUNDIÁ





VIGILÂNCIA EM SAÚDE AMBIENTAL

Vigilância	Dados	Total
ARBOVIROSES	Nº de vistorias realizadas	1.450
	Nº de focos encontrados	714
	Nº de investigações epidemiológicas para casos suspeitos / confirmados de dengue realizadas	12.823
PROÁGUA	Nº de coletas	164



VISAM realizando busca de criadouros



Agente de endemias coletando água para análise.



VIGILÂNCIA EM SAÚDE AMBIENTAL

Vigilância	Dados	Total
SINANTRÓPICOS	Nº de vistorias realizadas	2.195
	Nº de fichas SINAN investigadas	38
RAIVA	Nº de vistorias realizadas	231
	Nº de amostras enviadas para exames laboratoriais	203
	Nº observações realizadas em cães e gatos agressores	209



Armadilha do tipo "CDC" para captura de flebotomos.



Morcego capturado para diagnóstico de raiva.

*Sinantrópicos = animais que convivem com os humanos a despeito de nossa vontade. Ex: serpentes, aranhas, escorpiões, pombos, roedores, baratas. O número é infinito e depende da região, pois os animais com esse comportamento pode variar.

*Flebótomos = insetos voadores vetores de leishmaniose visceral e tegumentar.



Prefeitura de Jundiaí

Unidade de Gestão de Promoção da Saúde Prefeitura de Jundiaí