

PRESTAÇÃO DE CONTAS



Prefeitura de Jundiá

2º Quadrimestre 2022
Maio a Agosto

Unidade de Gestão de Promoção da Saúde
Prefeitura de Jundiá

2º Quadrimestre 2022 (Maio a Agosto)

- Informações Financeiras
- Gestão
- Atenção Básica
- Primeiríssima Infância
- Saúde Bucal
- Atenção Especializada e Hospitalar
- Produção Hospitalar
- Assistência Farmacêutica
- Vigilância em Saúde

⇒ Cumprimento à Lei Complementar nº 141/2012 e resolução CNS nº 459/2012.



Prefeitura de Jundiaí

FINANCEIRO

RECEITAS PARA APURAÇÃO DA APLICAÇÃO EM SAÚDE

Descrição	Arrecadado	Orçado	%
Receita de Impostos			
IPTU	R\$ 186.250.808,71	R\$ 243.420.300,00	76,51%
ITBI	R\$ 60.308.528,62	R\$ 101.525.500,00	59,40%
ISS	R\$ 280.735.325,28	R\$ 381.724.100,00	73,54%
IRRF	R\$ 90.267.996,85	R\$ 165.400.000,00	54,58%
Receitas de Transferências			
Cota-Parte do ICMS	R\$ 659.115.432,07	R\$ 930.340.600,00	70,85%
Cota-Parte do IPVA	R\$ 143.740.582,08	R\$ 149.599.000,00	96,08%
IPI EXPORTAÇÃO	R\$ 3.956.536,40	R\$ 6.848.000,00	57,78%
ITR	R\$ 58.222,73	R\$ 217.500,00	26,77%
FPM	R\$ 78.200.196,18	R\$ 99.917.705,00	78,26%
Desoneração ICMS	R\$ -	R\$ -	0,00%
Total	R\$ 1.502.633.628,92	R\$ 2.078.992.705,00	72,28%

RECEITAS ADICIONAIS PARA O FINANCIAMENTO DA SAÚDE

Receitas	Previsão	Recebido	%
Provenientes da União	R\$ 141.532.000,00	R\$ 97.084.326,13	68,60%
Emendas Parlamentares - União	R\$ -	R\$ 2.645.192,00	100,00%
Provenientes do Estado	R\$ 2.784.844,00	R\$ 1.348.245,16	48,41%
Emendas Parlamentares - Estado	R\$ -	R\$ 4.250.000,00	100,00%
COVID 19 - União	R\$ -	R\$ 2.460.983,08	100,00%
Taxas - Vigilância	R\$ 2.100.000,00	R\$ 2.030.842,75	96,71%
Total Geral	R\$ 146.416.844,00	R\$ 109.819.589,12	75,00%

PERCENTUAL GASTO NA SAÚDE

Despesas na Função Saúde - Fonte Tesouro		Valor
Administração Direta e Indireta - Unidade de Gestão	R\$	371.525.281,87
Total	R\$	371.525.281,87
Receitas de Impostos e Transferências	R\$	1.502.633.628,92
Índice de Aplicação		24,72%
Mínimo Constitucional		15,00%

COMPARATIVO 2021/2022 - RECEITA X DESPESAS

Descritivo	2º Quadrimestre	2021	2º Quadrimestre	2022	Varição
Receita	R\$	1.283.030.331,22	R\$	1.502.633.628,92	17%
Despesas	R\$	320.641.490,83	R\$	371.525.281,87	16%
Índice		24,99%		24,72%	

DESPESAS POR CATEGORIA

	Próprio		Vinculado	
	Orçado Atualizado	Liquidado	Orçado Atualizado	Liquidado
Despesas Correntes	R\$ 570.248.632,58	R\$ 370.592.306,69	R\$ 178.191.276,57	R\$ 104.054.504,88
Pessoal e Encargos Sociais	R\$ 221.821.032,61	R\$ 129.132.263,03	R\$ -	R\$ -
Outras Despesas Correntes	R\$ 348.427.599,97	R\$ 241.460.043,66	R\$ 178.191.276,57	R\$ 104.054.504,88
Despesas de Capital	R\$ 4.532.812,20	R\$ 932.975,18	R\$ 3.842.785,11	R\$ 222.650,20
Investimentos	R\$ 4.532.812,20	R\$ 932.975,18	R\$ 3.842.785,11	R\$ 222.650,20
Total	R\$ 574.781.444,78	R\$ 371.525.281,87	R\$ 182.034.061,68	R\$ 104.277.155,08

DESPESAS LIQUIDADAS POR BLOCO

Descrição	Dotação Orçamentária			Liquidado 2022	Liquidado 2021	Variação
	Próprio	Vinculado	Total			
Gestão	R\$ 51.855.095,00	R\$ 4.846.141,18	R\$ 56.701.236,18	R\$ 29.036.413,32	R\$ 49.263.741,84	-41%
Atenção Básica	R\$ 142.355.986,83	R\$ 34.933.366,80	R\$ 177.289.353,63	R\$ 99.527.867,12	R\$ 85.027.857,34	17%
Média e Alta Complexidade	R\$ 332.136.303,15	R\$ 132.255.169,07	R\$ 464.391.472,22	R\$ 317.533.793,80	R\$ 276.086.752,72	15%
Assistência Farmacêutica	R\$ 37.534.200,00	R\$ 3.973.085,69	R\$ 41.507.285,69	R\$ 20.848.686,09	R\$ 16.908.575,03	23%
Vig. Saúde-Epidemiológica	R\$ 8.541.259,80	R\$ 3.058.437,26	R\$ 11.599.697,06	R\$ 6.515.424,49	R\$ 5.981.787,02	9%
Vigilância Santária	R\$ 2.338.600,00	R\$ 2.967.861,68	R\$ 5.306.461,68	R\$ 2.340.252,13	R\$ 2.062.768,83	13%
Total Geral	R\$ 574.761.444,78	R\$ 182.034.061,68	R\$ 756.795.506,46	R\$ 475.802.436,95	R\$ 435.331.482,78	9%

GASTOS COM MEDICAMENTOS DA REDE DE SAÚDE

Descrição	Fonte	Orçado	Empenhado	Liquidado	Pago
Medicamentos	0	R\$ 9.600.000,00	R\$ 11.214.398,51	R\$ 8.550.493,10	R\$ 8.030.728,28
	4001	R\$ -	R\$ 162.578,00	R\$ 126.247,48	R\$ 126.247,48
	5.004	R\$ 330.000,00	R\$ 49.851,74	R\$ 28.634,74	R\$ 28.634,74
	5.010	R\$ 2.505.000,00	R\$ 1.773.928,92	R\$ 199.193,82	R\$ 187.633,82
	6.029	R\$ 785.200,00	R\$ 512.969,47	R\$ -	R\$ -

GASTOS COM SENTENÇAS JUDICIAIS

Descrição	Orçado	Empenhado	Liquidado	Pago
Insumos e Serviços	R\$ 5.019.100,00	R\$ 2.683.801,19	R\$ 1.913.935,61	R\$ 1.861.874,73
Medicamentos	R\$ 9.400.000,00	R\$ 11.238.944,27	R\$ 10.171.299,51	R\$ 9.733.865,66
Total Geral	R\$ 14.419.100,00	R\$ 13.922.745,46	R\$ 12.085.235,12	R\$ 11.595.740,39

* Insumos MJ : Previsto no Bloco das Ações de Média e Alta Complexidade, para prestação de serviços, como: vagas em Clínica, Próteses, Tratamentos, entre outros;

* Medicamentos MJ: Previsto no Bloco das Ações de Assistência Farmacêutica, onde são adquiridos todos os medicamento de Sentenças Judiciais

FINANCEIRO



Prefeitura de Jundiá

RECEITAS - DESPESAS - COVID 19

Origem	Portaria	Data	Valor	Destinação
UNIÃO	Portaria nº 3.374, de 03 de dezembro 2021	03/01/2022	R\$ 480.000,00	HCSVP - Convênio Hospitalar (leitos de Unidade de Terapia Intensiva - UTI)
UNIÃO	Portaria nº 3.678, de 28 de dezembro 2021	03/01/2022	R\$ 240.000,00	UGPS
UNIÃO	Portaria nº 3.617, de 15 de dezembro 2021	03/01/2022	R\$ 32.550,12	UGPS
UNIÃO	Portaria nº 3.617, de 15 de dezembro 2021	17/01/2022	R\$ 32.550,12	UGPS
UNIÃO	Portaria nº 177, de 31 de janeiro 2022	08/02/2022	R\$ 138.000,00	HCSVP - Convênio Hospitalar (tratamento de Infecção pelo Novo Coronavirus - COVID 19)
UNIÃO	Portaria nº 331, de 16 de fevereiro 2022	04/03/2022	R\$ 540.000,00	UGPS
UNIÃO	Portaria nº 377, de 22 de fevereiro 2022	11/03/2022	R\$ 43.632,00	UGPS
UNIÃO	Portaria nº 3.617, de 15 de dezembro 2021	11/03/2022	R\$ 32.550,12	UGPS
UNIÃO	Portaria nº 3.617, de 15 de dezembro 2021	30/03/2022	R\$ 32.550,12	UGPS
UNIÃO	Portaria nº 679, de 30 de março 2022	13/04/2022	R\$ 48.000,00	UGPS
UNIÃO	Portaria nº 3.617, de 15 de dezembro 2021	20/04/2022	R\$ 32.550,12	UGPS
UNIÃO	Portaria nº 977, de 28 de abril 2022	06/05/2022	R\$ 4.800,00	UGPS
UNIÃO	Portaria nº 3.617, de 15 de dezembro 2021	27/05/2022	R\$ 32.550,12	UGPS
UNIÃO	Portaria nº 1308, de 30 de maio de 2022	07/06/2022	R\$ 113.600,00	UGPS
UNIÃO	Portaria nº 3.617, de 15 de dezembro 2021	09/06/2022	R\$ 32.550,12	UGPS
UNIÃO	Portaria nº 1329, de 31 de maio 2022	09/06/2022	R\$ 240.000,00	UGPS
UNIÃO	Portaria nº 2989, de 14 de julho 2022	29/07/2022	R\$ 320.000,00	HCSVP - Leitos de UTI - COVID 19
UNIÃO	Portaria nº 3.617, de 15 de dezembro 2021	06/07/2022	R\$ 32.550,12	UGPS
UNIÃO	Portaria nº 3.617, de 15 de dezembro 2021	15/08/2022	R\$ 32.550,12	UGPS
			TOTAL R\$	2.460.983,08

CONTROLE DE PAGAMENTOS DOS PRINCIPAIS CONTRATOS E CONVÊNIO

Fornecedor	Descrição	Fonte	Emp.	Contratos	1º Quadrimestre		2º Quadrimestre	
CIDADE VICENTINA	Internação de Idoso	0	1.219	05/2019	R\$	51.916,60	R\$	-
		0	1.938	05/2019	R\$	32.188,28	R\$	79.951,55
						Total.....	R\$	164.056,43

Fornecedor	Descrição	Fonte	Emp.	Contratos	1º Quadrimestre		2º Quadrimestre	
CRJ	Prest. Serviço	0	117	02/2018	R\$	55.500,00	R\$	19.500,00
		0	118	02/2018	R\$	6.400,00	R\$	5.925,00
		0	1.282	02/2018	R\$	230.083,20	R\$	281.212,80
		0	1.733	02/2018	R\$	88.220,00	R\$	-
		5001	116	02/2018	R\$	209.697,61	R\$	73.677,54
		0	13.166	19/2022	R\$	-	R\$	49.151,62
		0	13.167	19/2022	R\$	-	R\$	140.433,20
		0	13.168	19/2022	R\$	-	R\$	6.020,00
		5001	13.163	19/2022	R\$	-	R\$	127.806,39
						Total.....	R\$	1.293.627,36

CONTROLE DE PAGAMENTOS DOS PRINCIPAIS CONTRATOS E CONVÊNIO

Fornecedor	Descrição	Fonte	Emp.	Contratos	1º Quadrimestre		2º Quadrimestre	
AFIP	Exames Laboratoriais SUS	0	126	19/2019	R\$	29.180,00	R\$	764.555,00
		0	974	19/2019	R\$	900,00	R\$	-
		0	1.699	19/2019	R\$	40.000,00	R\$	-
		5001	65	19/2019	R\$	2.482.010,04	R\$	2.628.915,84
	Exames Laboratoriais Não SUS	0	2.061	228/2020	R\$	8.532,02	R\$	-
		0	2.063	228/2020	R\$	2.340,53	R\$	15.302,79
	Ex. Curva GH e Cloro	0	5447	311/2022	R\$	-	R\$	6.300,00
	Imagem	0	36	06/2020	R\$	421.109,74	R\$	259.731,90
		0	14.152	06/2020	R\$	-	R\$	201.230,09
		5001	52	06/2020	R\$	796.030,62	R\$	542.805,65
		5001	14.151	06/2020	R\$	-	R\$	398.998,28
	Total..... R\$							8.597.942,50

CONTROLE DE PAGAMENTOS DOS PRINCIPAIS CONTRATOS E CONVÊNIO

Fornecedor	Descrição	Fonte	Emp.	Contratos	1º Quadrimestre	2º Quadrimestre
GRENDAACC	Serviço Saúde	0	111	06/2018	R\$ 24.050,00	R\$ 14.950,00
		0	18.991	06/2018	R\$ -	R\$ 5.706,39
		0	18.992	06/2018	R\$ -	R\$ 11.050,00
		5001	112	06/2018	R\$ 62.035,20	R\$ 38.562,42
		5001	18.990	06/2018	R\$ -	R\$ 32.432,99
	Exames Diagnóstico por Imagem	0	71	02/2020	R\$ 103.730,92	R\$ 131.131,06
		5001	74	02/2020	R\$ 51.459,08	R\$ 72.213,94
	Oncologia Infantil	5001	992	121/2018	R\$ 667.856,66	R\$ 651.559,24
5001		7.847	121/2018	R\$ -	R\$ 32.207,40	
					Total..... R\$	1.898.945,30
Fornecedor	Descrição	Fonte	Emp.	Contratos	1º Quadrimestre	2º Quadrimestre
INST. LUIZ BRAILLE	Glaucoma	5001	1.705	24/2017	R\$ 419.854,80	R\$ -
		5001	4.911	24/2017	R\$ -	R\$ 615.834,55
	Oftalmo	5001	113	07/2021	R\$ 1.257.973,25	R\$ 1.650.869,74
	Oftalmo Reabilitação	0	14.732	07/2020	R\$ -	R\$ 3.740,00
		5001	110	07/2020	R\$ 32.997,07	R\$ 33.008,45
		5001	14.731	07/2020	R\$ -	R\$ 24.543,68
					Total..... R\$	4.038.821,54

CONTROLE DE PAGAMENTOS DOS PRINCIPAIS CONTRATOS E CONVÊNIO

Fornecedor	Descrição	Fonte	Emp.	Contratos	1º Quadrimestre	2º Quadrimestre
IE ARUANDE	Prest. Serviço	0	35	04/2019	R\$ 37.200,00	R\$ -
		0	6.575	04/2019	R\$ 25.600,00	R\$ 128.000,00
		5002	78	04/2019	R\$ 70.400,00	R\$ -
		5002	6.604	04/2019	R\$ 35.200,00	R\$ 176.000,00
					Total..... R\$	472.400,00
Fornecedor	Descrição	Fonte	Emp.	Contratos	1º Quadrimestre	2º Quadrimestre
AMARATI	Atend. Médico	0	19	03/2018	R\$ 66.600,00	R\$ 31.800,00
		0	20	03/2018	R\$ 64.377,75	R\$ 52.432,10
		0	13.170	03/2018	R\$ -	R\$ 40.200,00
		0	13.171	03/2018	R\$ -	R\$ 21.321,50
		5001	70	03/2018	R\$ 194.760,45	R\$ 92.993,73
		5001	13.169	03/2018	R\$ -	R\$ 117.558,11
					Total..... R\$	682.043,64
Fornecedor	Descrição	Fonte	Emp.	Contratos	1º Quadrimestre	2º Quadrimestre
ATEAL	Serviço Saúde	0	34	05/2018	R\$ 47.730,00	R\$ 16.770,00
		5001	82	05/2018	R\$ 739.357,72	R\$ 259.774,33
		0	13.164	20/2022	R\$ -	R\$ 46.208,92
		0	13.165	20/2022	R\$ -	R\$ 117.098,34
		5001	13.160	20/2022	R\$ -	R\$ 546.178,44
					Total..... R\$	1.773.117,75

CONTROLE DE PAGAMENTOS DOS PRINCIPAIS CONTRATOS E CONVÊNIO

Fornecedor	Descrição	Fonte	Emp.	Contratos	1º Quadrimestre		2º Quadrimestre	
BEM TE VI	Atend. Médico	5001	106	04/2018	R\$	60.862,94	R\$	37.963,61
		5001	109	04/2018	R\$	3.366,67	R\$	2.100,00
		5001	16.564	04/2018	R\$	-	R\$	35.064,04
		0	16.587	04/2018	R\$	-	R\$	1.933,33
		0	21.167	04/2018	R\$	-	R\$	230,39

Total..... R\$ 141.520,98

Fornecedor	Descrição	Fonte	Emp.	Contratos	1º Quadrimestre		2º Quadrimestre	
CEAD	Alcool e Droga	0	51	08/2020	R\$	813.241,60	R\$	406.620,80
		5001	59	08/2020	R\$	592.060,40	R\$	296.030,20
		5002	69	08/2020	R\$	94.698,00	R\$	47.349,00
		0	19.499	23/2022	R\$	-	R\$	465.063,34
		5001	19.501	23/2022	R\$	-	R\$	321.193,40
		5002	19.502	23/2022	R\$	-	R\$	44.658,83
		5002	22.549	23/2022	R\$	-	R\$	44.658,83
	Serv. Resid. Terapeutico	0	30	01/2018	R\$	187.013,32	R\$	255.239,62
		5001	31	01/2018	R\$	208.707,08	R\$	261.455,28
	UAA/UAI	0	98	13/2020	R\$	666.342,12	R\$	666.342,12

Total..... R\$ 5.370.673,94

FINANCEIRO



Prefeitura de Jundiá

CONTROLE DE PAGAMENTOS DOS PRINCIPAIS CONTRATOS E CONVÊNIO

Fornecedor	Descrição	Fonte	Emp.	Contratos	1º Quadrimestre	2º Quadrimestre
APAE	Serviço Saúde	0	21	05/2020	R\$ 55.500,00	R\$ 30.000,00
		0	13162	05/2020	R\$ -	R\$ 30.000,00
		5001	22	05/2020	R\$ 376.755,57	R\$ 203.651,66
		5001	13161	05/2020	R\$ -	R\$ 203.651,66

Total.... R\$ 899.558,89

Fornecedor	Descrição	Fonte	Emp.	Contratos	1º Quadrimestre	2º Quadrimestre
FÊNIX	Gestão da UPA Vetor Oeste	0	1.333	02/2018	R\$ 5.405.671,28	R\$ 1.351.417,82
		0	14.320	02/2018	R\$ -	R\$ 188.364,69
		0	14.321	02/2018	R\$ -	R\$ 5.019.710,66
		5001	1.334	02/2018	R\$ 700.000,00	R\$ 175.000,00
		5001	1.920	02/2018	R\$ 858.968,19	R\$ -
		5001	14.322	02/2018	R\$ -	R\$ 525.000,00

Total.... R\$ 14.224.132,64

Fornecedor	Descrição	Fonte	Emp.	Contratos	1º Quadrimestre	2º Quadrimestre
HU	Hospitalar	0	407	05/2021	R\$ 21.955.727,33	R\$ 21.968.714,29
		5001	307	05/2021	R\$ 5.890.719,64	R\$ 6.102.022,65

Total.... R\$ 55.917.183,91

CONTROLE DE PAGAMENTOS DOS PRINCIPAIS CONTRATOS E CONVÊNIO

Fornecedor	Descrição	Fonte	Emp.	Contratos	1º Quadrimestre		2º Quadrimestre		
HSVP	Hospitalar	0	27	09/2019	R\$	23.586.383,52	R\$	-	
		0	29	09/2019	R\$	5.999.974,68	R\$	-	
		0	8.332	09/2022	R\$	20.865.643,88	R\$	47.605.543,08	
		5001	28	09/2019	R\$	9.488.528,25	R\$	-	
		5001	8.333	09/2022	R\$	7.458.782,73	R\$	19.133.596,74	
		5085	11.367	09/2022	R\$	242.350,15	R\$	-	
		5085	8.331	09/2022	R\$	-	R\$	648.491,74	
							Total..... R\$	135.029.294,77	
	IGH	5001	24	14/2018	R\$	3.993.870,68	R\$	3.993.870,68	
								Total..... R\$	7.987.741,36
	Integrassus	5001	25	14/2018	R\$	354.380,68	R\$	354.380,68	
								Total..... R\$	708.761,36
	ESF	0	17	17/2020	R\$	4.146.300,00	R\$	-	
		5002	33	17/2020	R\$	2.246.923,29	R\$	-	
		0	12.302	18/2022	R\$	-	R\$	3.995.173,50	
		5002	12.303	18/2022	R\$	-	R\$	3.016.409,69	
		5043	12.304	18/2022	R\$	-	R\$	3.357.468,57	
								Total..... R\$	16.762.275,05

CONTROLE DE PAGAMENTOS DOS PRINCIPAIS CONTRATOS E CONVÊNIO

Fornecedor	Descrição	Fonte	Emp.	Contratos	1º Quadrimestre		2º Quadrimestre	
HCSVP	Radioterapia	5001	23	08/2018	R\$	1.050.171,00	R\$	1.135.320,00
		Total..... R\$						2.185.491,00
	PA's	0	18	08/2019	R\$	6.920.961,27	R\$	-
		0	6.569	08/2019	R\$	5.995.305,68	R\$	11.890.611,36
		0	25.268	06/2022	R\$	-	R\$	578.200,00
		Total..... R\$						25.385.078,31
	Samu/Saec	0	32	07/2019	R\$	3.582.152,52	R\$	-
		0	8.633	10/2022	R\$	1.448.526,24	R\$	5.794.104,96
		5001	26	07/2019	R\$	450.000,00	R\$	-
		5001	8.632	10/2022	R\$	150.000,00	R\$	600.000,00
		Total..... R\$						12.024.783,72
	Total Geral..... R\$						295.557.450,45	

** Informações extraídas do Portal da Transparência (Financeiro/ Despesa/ Detalhada/ Liquidado /Mensal)

CONTROLE DE PAGAMENTOS DOS PRINCIPAIS CONTRATOS E CONVÊNIO- COVID

Fornecedor	Descrição	Fonte	Emp.	Contratos	1º Quadrimestre		2º Quadrimestre			
HU	Hospitalar	5091	487	05/2021	R\$	300.000,00	R\$	-		
						Total..... R\$		300.000,00		
HSVP	Hospitalar	5086	2.087	09/2019	R\$	480.000,00	R\$	-		
		5086	5.497	09/2019	R\$	138.000,00	R\$	-		
							Total..... R\$		618.000,00	
	PA's	0	6.570	08/2019	R\$	568.827,81	R\$	168.306,08		
		5086	14.435	06/2022	R\$	-	R\$	768.918,24		
		5086	24.069	06/2022	R\$	-	R\$	6.000,00		
							Total..... R\$		1.512.052,13	
	Samu/Saec	5001	1.355	07/2019	R\$	171.720,00	R\$	-		
							Total..... R\$		171.720,00	
							Total Geral.. R\$		2.601.772,13	

** Informações extraídas do Portal da Transparência (Financeiro/ Despesa/ Detalhada/ Liquidado /Mensal)



Prefeitura de Jundiaí

GESTÃO

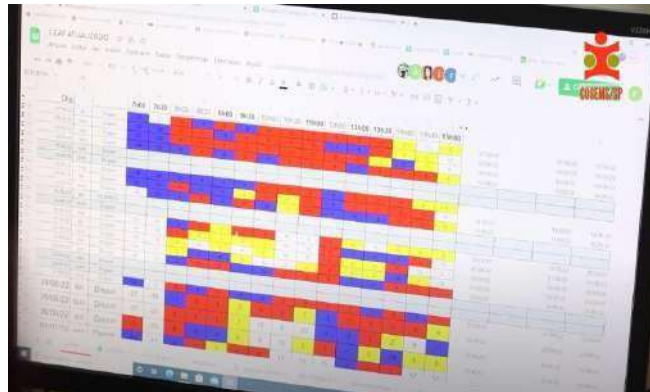
RECOMPOSIÇÃO COMUS

No dia 27 de junho de 2022, no Parque Comendador Antônio Carbonari (Parque da Uva) foi realizada eleição para recomposição das vagas que estavam em aberto no Conselho Municipal de Saúde - COMUS, para o exercício de 2022 a 2024.



No Congresso CONASEMS dos dias 12 a 15 de Julho as servidoras representaram o município de Jundiá em âmbito nacional apresentando duas experiências exitosas:

- Plano Municipal de Saúde de Jundiá: Consolidação da construção coletiva
- Uso da Tecnologia para otimização do atendimento e geração de indicadores no CEAF Jundiá, a qual já recebeu prêmio David Capistrano 2022 pelo COSEMS – SP.



EDUCAÇÃO PERMANENTE

Atividades realizadas no quadrimestre:

Eventos	Quantidade	Participantes	Quantidade
Cursos	5	Médicos, Assist. Administração, Enfermeiros, aux. Odonto, téc. Enfermagem, enfermeiros e gerentes	604
Fórum	1	Fórum da Luta Antimanicomial	124
Oficinas	4	Equipes das Novas unidades entregues da UGPS, gestão dos serviços e Atenção Especializada	146
Encontros técnicos	17	Médicos, Enfermeiros, Farmacêutico, Saúde Bucal Odonto, téc. Enfermagem, enfermeiros e gerentes	803
Colegiado	10	Gerentes, apoiadores, coordenadores, assessores, diretores e Gestor	285
Evento	4	Eventos da Primeiríssima Infância, Abertura da Semana do Bebê e Tema Violência	226
Encontro Planejamento	11	Planeja SUS	150
Total	52	Total	2.338

GITES

As ações realizadas neste 2º quadrimestre com as Instituições de Ensino foram:

- Pesquisas
- Atuação na Vacinação
- Estágio na rede de Saúde
- Ação intersetorial com as escolas



RECURSOS HUMANOS

SAÍDAS

Aposentadorias, exonerações e óbitos

- 26 servidores



CONTRATAÇÕES:

- 59 estatutários
- 12 temporários contratados de reposição e aumento de demanda

- **Total 71 contratações:**

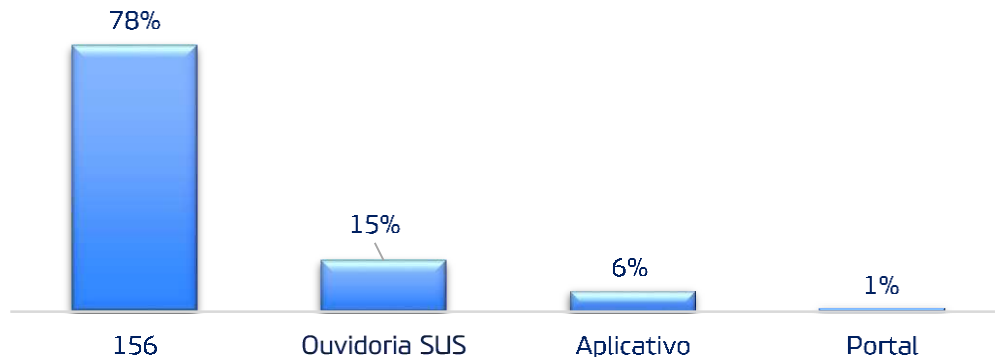
- 01 Agente Comunitário de Saúde
- 22 Assistentes de Administração
- 03 Assistentes Sociais
- 01 Auxiliar de Consultório Dentário
- 07 Enfermeiros
- 01 Farmacêutico
- 02 Fisioterapeutas
- 17 Médicos
- 01 Motorista
- 01 Nutricionista
- 01 Psicólogo
- 01 Terapeuta Ocupacional
- 13 Técnicos de Enfermagem

OUVIDORIA SUS

No período de 01/05/2022 a 31/08/2022 foram registradas 2.236 demandas na Ouvidoria SUS.

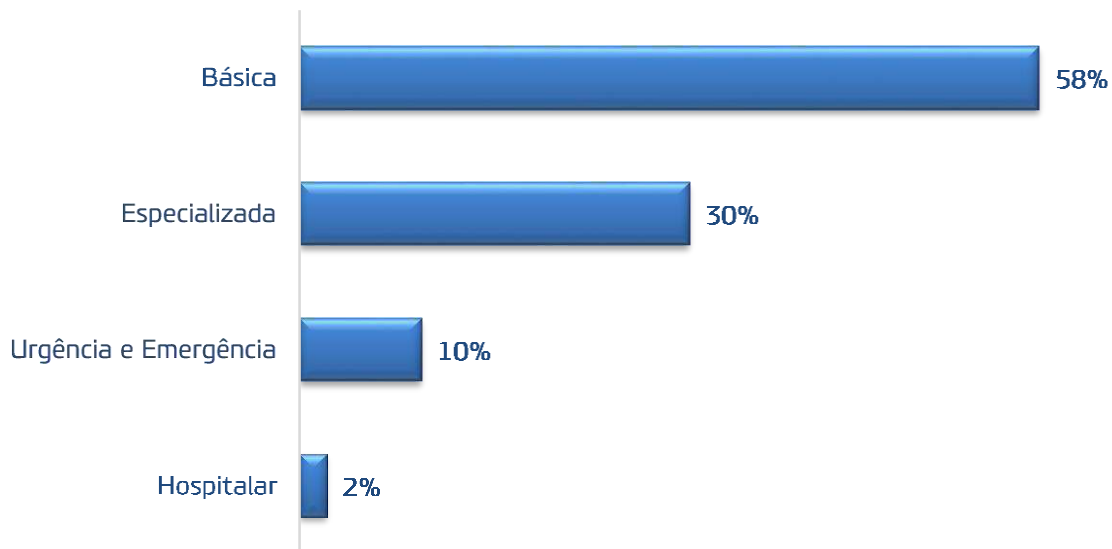
O índice de respostas do período foi de 77%, 6% a mais que nos períodos anteriores. Justificamos este aumento pela intensificação da Gestão no que diz respeito ao compromisso em responder às demandas ao cidadão.

Origem das Solicitações



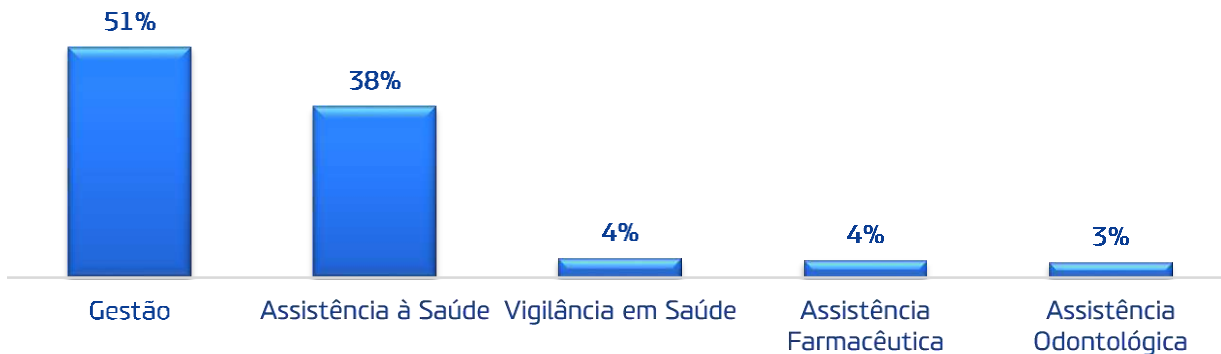
OUVIDORIA

Demandas por Nível de Assistência



OUVIDORIA SUS

Demandas de Tipificação



Verificamos diminuição de 57% para 38% em relação às demandas de dificuldade de acesso à Assistência à Saúde. No quesito Gestão destacamos que recebemos 125 manifestações de elogios aos profissionais de Saúde.

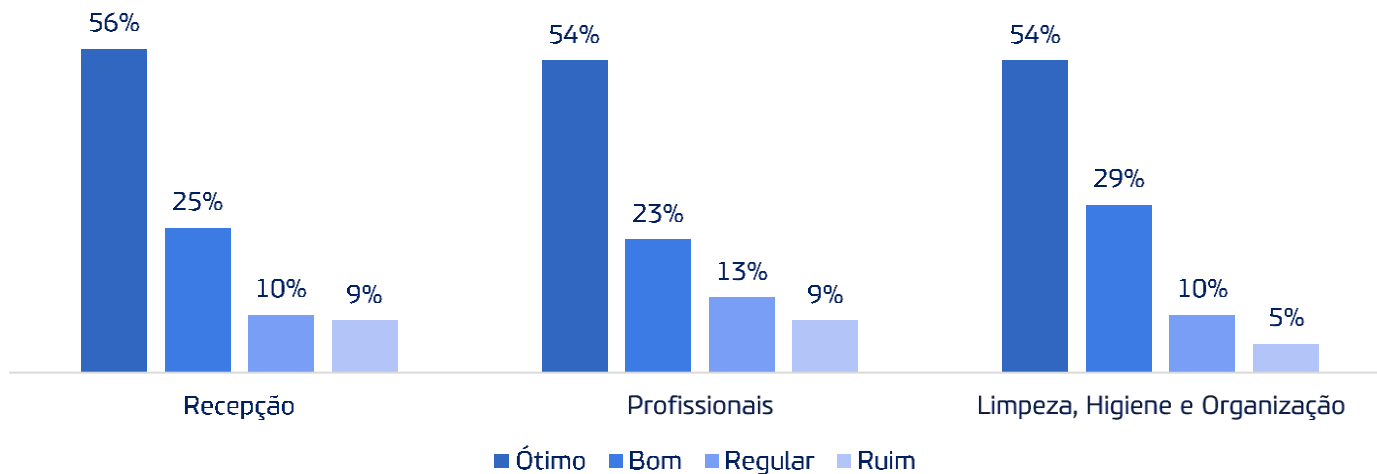
Acesso: Consultas, Exames, cirurgias, vacinas, medicamentos, órteses...

Gestão: Rotinas e Protocolos dos Serviços, Insatisfação com profissionais, elogios e demais situações que impactam na qualidade da Prestação do Cuidado dos Serviços

Observação 2: Todas as reclamações e elogios de profissionais são apuradas e monitoradas

GUARDIÃO DA SAÚDE

Avaliações Guardiã da Saúde



85% dos usuários indicam os Serviços da UGPS
Total de respostas: 9.424 no período. Instalados em 15 serviços de saúde.

ENTREGAS

01 PROJETO CONCLUÍDO
15 PROJETOS EM ANDAMENTO



01 PROJETO CONCLUÍDO E ENTREGUE:

NOVA UBS SANTA GERTRUDES

Inauguração: 19/08/2022

Reforma e Ampliação

R\$ 974.614,28



- ✓ Reforma geral da edificação e ampliação de 208m²
- ✓ Aquisição de equipamentos, mobiliários e Identidade Visual
- ✓ Capacitação da equipe para promover atendimento mais resolutivo, favorecendo o acolhimento pautado na Política Nacional de Humanização
- ✓ 5 equipes ESF
- ✓ Revitalização da Academia da Saúde: pavimentação do estacionamento, pintura geral, aquisição de mobiliário e Identidade Visual



REVITALIZAÇÃO ACADEMIA DA SAÚDE



- ✓ Pintura Geral externa e interna
- ✓ Pavimentação do estacionamento
- ✓ Aquisição de equipamentos, mobiliários e Identidade Visual
- ✓ Adequação do acesso interno entre UBS e Academia da Saúde

GESTÃO



Prefeitura de Jundiá



15 PROJETOS EM ANDAMENTO		
Quantidade	Status	Serviços
4	Elaboração de TR para Contratação de projeto arquitetônico e complementares	Nova UBS Central
		Nova UBS Tamoio
		Nova UBS Fazenda Grande
		Nova UBS Rio Acima
1	Projeto Arquitetônico finalizado	Nova UBS Rio Branco (pecúnia)
2	Obras paralisadas aguardando novo processo licitatório	AMI
		Unidade de Apoio da CF Novo Horizonte (83% executado)
2	Licitação	Clínica da Família e PA Ponte
		Centro de Especialidades e PA Vila Progresso
4	Obras em andamento	Unidade de Apoio da CF/PA Hortolândia: 91% executado
		Nova UBS Morada das Vinhas: 37% executado
		Nova UBS Guanabara - 1ª fase: 99% executado (EIV)
		Nova UBS Sarapiranga - 1ª fase: 99% executado (EIV)
2	Ambiência	Clínica da Família e PA Hortolândia
		Farmácia de Medicamentos Especializados





Prefeitura de Jundiaí

ATENÇÃO BÁSICA

VACINAÇÃO COVID-19

Total de doses aplicadas em UBS 01/05/22 a 31/08/22

126.543

- Vacinação em todas a UBSs
- Plantão em algumas UBSs em horário estendido e/ou aos sábados para vacinação de Covid e Multivacinação
- Ações de vacinação em EMEBs
- Implantação do Polo de vacinação no prédio do CCI - Vila Hortolândia em 17/08/22



AMPLIAÇÃO - “POSSO AJUDAR”

- Implantação do projeto em todos os serviços da Atenção Básica à partir de 16/08/2022
- Estratégia para qualificar o atendimento à população
- Realização de integração e capacitação dos profissionais contratados pela empresa prestadora do serviço



PRONTUÁRIO ELETRÔNICO

- Realização de reuniões recorrentes de entre UGPS, CIJUN e GIESPP para planejamento, avaliação e alinhamento das ações de implantação do Prontuário Eletrônico nas unidades da Atenção Básica
- Realização de treinamento prático da equipe de gestão do DABS na Escola de Gestão Pública de Jundiá

IMPLANTAÇÕES REALIZADAS

UBS Tulipas em 04/07/22



UBS Corrupira em 22/08/22



TELEINTERCONSULTAS E TELEINTERDIAGNÓSTICOS

Teleinterconsultas realizadas

Cardiologia	1.297
Neurologia	450
Psiquiatria	124
Nefro	101
Urologia	143
Total	2.118



Telediagnóstico - ECG realizados

ECG	6.491
-----	-------



Prêmio InovaCidade 2022 - Projeto Teleinterconsulta

- Participação da equipe da UGPS em cerimônia de entrega da premiação em 24/05/22.
- A premiação reconhece iniciativas que contribuem para a melhoria da qualidade de vida nas cidades.
- O projeto foi um dos 24 selecionados, entre 96 inscritos.



ATUALIZAÇÕES TÉCNICAS

- Atualização em curativos
- Atualização em cuidados com feridas, estomia e cateterismo vesical
- Atualização em vacinação
- Atualização em monitorização glicêmica e avaliação de pé diabético

Objetivo: ofertadas pela equipe de Apoio Técnico de Enfermagem visando qualificar o atendimento

Público Alvo: Enfermeiros, Técnicos e Auxiliares de Enfermagem

- Atualização em Auriculoterapia

Objetivo: qualificar e ampliar a oferta em Práticas Integrativas Complementares

Público Alvo: profissionais com formação em auriculoterapia



REUNIÕES INTERSETORIAIS

Projeto Acolhimento - 1 Recepção



Grupo de trabalho linha de cuidado psicossocial - linha de cuidado a ser instituída na RAS



Projeto “Alta Qualificada” do Hospital Universitário



CECCO

- Mostra e Feira da Rede Colmeia Ecosol
- Oficina “Comida de Bebê” e roda de conversa sobre desenvolvimento infantil como parte das atividades do Agosto Dourado



CTA

- Treinamento em testes rápido HIV, Sífilis e Hepatites Virais para profissionais de saúde de Jundiá e de outros municípios da região
- Ações educativas para profissionais da rede sobre prevenção combinada, diversidade sexual e gênero
- Campanha de combate às hepatites virais



ATENÇÃO BÁSICA



Prefeitura de Jundiá

ATIVIDADES EQUIPE NASF

PROFISSIONAL	ATIVIDADES	MAI	JUN	JUL	AGO	TOTAL
ASSISTENTE SOCIAL	Visita domiciliar, atendimento presencial e telefônico, reunião de rede e monitoramento telefônico, PICS	311	324	297	331	1.263
EDUCADOR FÍSICO	Monitoramento telefônico, PICS, atendimento individual e orientação de práticas físicas, grupo de caminhada e dor.	1.340	1.127	1.149	1.582	5.198
FISIOTERAPEUTA	Atendimento telefônico e presencial, visita domiciliar, discussão de caso, reunião de rede, grupo Pós-Covid e grupo de dor, PICS	953	1.012	952	1.083	4.000
NUTRICIONISTA	Monitoramento e atendimento telefônico, atendimento presencial individual e em grupo, visita domiciliar e apoio à UBS, PICS	857	924	893	982	3.656
PSICÓLOGO (A)	Atendimento presencial e telefônico, monitoramento telefônico, discussão de caso, reunião de rede, visita domiciliar e apoio à UBS, PICS	2.169	2.063	2.004	2.206	8.442
TERP. OCUPACIONAL	Visita domiciliar, atendimento telefônico e presencial, atendimento individual e em grupo, reunião de rede, discussão de caso e apoio à UBS, PICS	432	490	291	297	1.510
PSIQUIATRA	Consulta Médica na AB, discussão de caso, monitoramento e reunião de rede/matriciamento	316	276	340	377	1.309
TOTAL		6.378	6.216	5.926	6.858	25.378

CONSULTAS BÁSICAS - EQUIPE MULTIPROFISSIONAL

Profissionais	2º Quadrimestre 2022				
	Maio	Junho	Julho	Agosto	Total
Médico Clínico	12.536	9.753	9.047	10.445	41.781
Médico Generalista	513	311	499	441	1764
Médico Ginecologista e Obstetra	5.902	5.229	4.508	5.213	20.852
Médico Pediatra	4.791	3.850	3.559	4.067	16.267
Médico Psiquiatra	282	267	249	266	1.064
Cirurgião dentista	5.188	4.493	4.766	4.816	19.263
Farmacêutico	630	521	912	688	2.751

0301010013 CONSULTA AO PACIENTE CURADO DE TUBERCULOSE (TRATAMENTO SUPERVISIONADO)
0301010021 CONSULTA C/ IDENTIFICAÇÃO DE CASOS NOVOS DE TUBERCULOSE
0301010030 CONSULTA DE PROFISSIONAIS DE NÍVEL SUPERIOR NA ATENÇÃO BÁSICA (EXCETO MÉDICO)
0301010064 CONSULTA MEDICA EM ATENÇÃO BASICA
0301010080 CONSULTA P/ ACOMPANHAMENTO DE CRESCIMENTO E DESENVOLVIMENTO (PUERICULTURA)
0301010099 CONSULTA PARA AVALIAÇÃO CLÍNICA DO FUMANTE
0301010110 CONSULTA PRE-NATAL
0301010129 CONSULTA PUERPERAL
0301010137 CONSULTA/ATENDIMENTO DOMICILIAR
0301010145 PRIMEIRA CONSULTA DE PEDIATRIA AO RECEM-NASCIDO
0301060037 ATENDIMENTO DE URGÊNCIA EM ATENÇÃO BÁSICA
0301060045 ATENDIMENTO DE URGÊNCIA EM ATENÇÃO BÁSICA COM OBSERVAÇÃO ATÉ 8 HORAS
0301060053 ATENDIMENTO DE URGÊNCIA EM ATENÇÃO BÁSICA COM REMOÇÃO

Fonte: Tabwin/Datasus

*Mês de Agosto - Média maio, junho e julho.

ATENÇÃO BÁSICA



Prefeitura de Jundiá

CONSULTAS BÁSICAS - EQUIPE MULTIPROFISSIONAL

Profissionais	2º Quadrimestre 2022				
	Maio	Junho	Julho	Agosto	Total
Enfermeiro	5.875	4.882	3448	4.735	18.940
Fisioterapeuta Geral	174	276	349	266	1.065
Terapeuta Ocupacional	40	55	81	59	235
Nutricionista	399	386	375	387	1.547
Médico da Estratégia da Saúde da Família	7.093	6.251	5.381	6.242	24.967
Psicólogo Clínico	790	615	699	701	2.805
Assistente Social	104	64	56	75	299
Total	44.317	36.953	33.929	38.400	153.599

0301010013 CONSULTA AO PACIENTE CURADO DE TUBERCULOSE (TRATAMENTO SUPERVISIONADO)
0301010021 CONSULTA C/ IDENTIFICAÇÃO DE CASOS NOVOS DE TUBERCULOSE
0301010030 CONSULTA DE PROFISSIONAIS DE NÍVEL SUPERIOR NA ATENÇÃO BÁSICA (EXCETO MÉDICO)
0301010064 CONSULTA MEDICA EM ATENÇÃO BASICA
0301010080 CONSULTA P/ ACOMPANHAMENTO DE CRESCIMENTO E DESENVOLVIMENTO (PUERICULTURA)
0301010099 CONSULTA PARA AVALIAÇÃO CLÍNICA DO FUMANTE
0301010110 CONSULTA PRE-NATAL
0301010129 CONSULTA PUERPERAL
0301010137 CONSULTA/ATENDIMENTO DOMICILIAR
0301010145 PRIMEIRA CONSULTA DE PEDIATRIA AO RECEM-NASCIDO
0301060037 ATENDIMENTO DE URGÊNCIA EM ATENÇÃO BÁSICA
0301060045 ATENDIMENTO DE URGÊNCIA EM ATENÇÃO BÁSICA COM OBSERVAÇÃO ATÉ 8 HORAS
0301060053 ATENDIMENTO DE URGÊNCIA EM ATENÇÃO BÁSICA COM REMOÇÃO

Fonte: Tabwin/Datasus

*Mês de Agosto - Média maio, junho e julho.

PORCENTAGEM DE ABSENTEÍSMO

Consultas Atenção Básica	Maio	Junho	Julho	Agosto	Média
	% faltas	% faltas	% faltas	% faltas	% faltas
Pediatria	20,84	21,87	20,47	19,05	20,55
Ginecologia/Obstetrícia	23,03	23,59	20,98	21,07	22,16
Clínica Médica	16,21	16,99	15,82	14,68	15,92



Prefeitura de Jundiaí


PRIMEIRÍSSIMA INFÂNCIA

PROGRAMA SÃO PAULO PELA PRIMEIRÍSSIMA INFÂNCIA

Maio - Semana Mundial do Brincar
Realização de diversas ações e eventos, buscando promover a importância da brincadeira no desenvolvimento infantil



Julho - Implantação do Receituário Infantil
Modelo lúdico que engloba atividades para serem realizadas em família além da prescrição medicamentosa.
Iniciativa noticiada pela Urban95, pela Folha de São Paulo, globo, portal razões para acreditar e tvtec além de ser referência para outros municípios.



PROGRAMA SÃO PAULO PELA PRIMEIRÍSSIMA INFÂNCIA

Agosto - Abertura Regional da Semana do Bebê e Semana Mundial do Aleitamento Materno no Teatro Polytheama



Realização de diversas atividades programadas nos serviços ao longo do mês de agosto



Implantação da Plataforma Alertas Primeira Infância

- Realização de treinamento dos profissionais da Atenção Básica na EGP
- Visitas de implantação e início da utilização da Plataforma nas UBS's



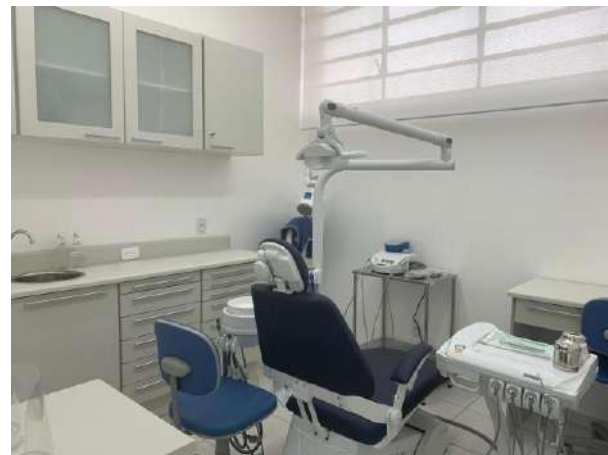


Prefeitura de Jundiaí

SAÚDE BUCAL

SAÚDE BUCAL

- Curso de Capacitação para equipe sobre:
 - Manejo de Infecções Odontogênicas
 - Atualização no Tratamento Endodôntico em Dentes Decíduos
 - Monkeypox e a Saúde Bucal
- Continuidade no campo de estágio da Faculdade de Odontologia Anhanguera nas Unidades de Saúde;
- Campanha de Prevenção ao Câncer Bucal na Unidade do Poupatempo;
- Implantação de mais uma equipe de saúde bucal na Nova UBS Santa Gertrudes



SAÚDE BUCAL

Consultas de urgência odontológica (APS)	4.352
Procedimentos odontológicos (APS)	55.705

Capacitações





Prefeitura de Jundiaí

PROGRAMA SAÚDE NA ESCOLA



PROGRAMA
SAÚDE NA
ESCOLA

PSE - PROGRAMA SAÚDE NA ESCOLA



Reuniões intersetoriais com Educação

Ações Realizadas no espaço escolar 513 atividades, com a participação da educação e saúde, entre as 13 atividades proposta para o PSE, como exemplo:

- Prevenção à Covid-19 nas escolas ;
- Promoção da Atividade Física
- Promoção da alimentação saudável e prevenção da obesidade infantil (CRESCER SAUDÁVEL);
- Saúde Ambiental: Ações de combate ao mosquito *Aedes aegypti*; Verificação e atualização da situação vacinal;
- Prevenção ao uso de álcool, tabaco, crack e outras drogas;
- Promoção das Doenças negligenciadas
- Saúde sexual e reprodutiva e prevenção IST/AIDS;
- Saúde Auditiva
- Saúde ocular
- Promoção da cultura de paz, cidadania e direitos humanos; Prevenção das violências e dos acidentes;
- Saúde Bucal

PSE - PROGRAMA SAÚDE NA ESCOLA



- Formações em Saúde Bucal on line e presencial, para a equipe pedagógica da UGE durante os HTPC (Horário de Trabalho Pedagógico Coletivo- tema Saúde Bucal e alimentação saudável)
- Apresentação do Programa de Saúde na escola (PSE) e Oficina de classificação de Risco para os alunos do 6º semestres do curso de odontologia da Faculdade Anhanguera
- Início das atividades presenciais: Exame bucal epidemiológico (Classificação de Risco de Cárie) e encaminhamento dos educandos com necessidade de tratamento para as UBS de Referência, escovação supervisionada e aplicação tópica de flúor. Foram realizados **15.413 exames** dos educandos de 0 a 15 anos em 70 escolas de ensino Público Básico (EMEBs e EE) com escovação e aplicação de flúor.



Prefeitura de Jundiaí

ATENÇÃO ESPECIALIZADA

AMBULATÓRIO FACULDADE DE MEDICINA DE JUNDIAÍ

ESPECIALIDADES	ATENDIMENTOS
Consultas pequenas cirurgias	194
Consultas Dermatologia	964
Consulta Hematologia Adulto/Pediátrico	872
Consulta Otorrino	1.291
Pequenas Cirurgias	96
Procedimento Hematologia	22
Procedimento Dermato	150
Otorrino Lavagem de Ouvido	52
Fototerapia	54
TOTAL	3.695



AMBULATÓRIO DE GERIATRIA

ATENDIMENTOS	QUANTIDADE
CONSULTAS COM GERIATRA	1.349
CONSULTAS COM NUTRICIONISTA	81
PRÉ-CONSULTA COM ENFERMAGEM	591



AMBULATÓRIO DE MOLÉSTIAS INFECCIOSAS - AMI

- Atendimento de Gestantes vivendo com HIV/AIDS em parceria com a Faculdade de Medicina de Jundiá, sob a responsabilidade da Dra. Jacinta; realização da consulta de pré-natal, consulta com infectologista e atendimento da mãe com a pediatra no mesmo dia para ampliar vínculo com a equipe e facilitar o seguimento e adesão das pacientes visando a saúde mãe-bebê;
- Confecção do Protocolo Clínico de Encaminhamento ao AMI com equipe de saúde do adulto e pediatria, Go e Regulação Médica;
- Treinamento multidisciplinar para toda equipe do AMI com atualização em HIV/AIDS com aula pelo Dr. Jucival - infectologista;

ESPECIALIDADE	TOTAL DE CONSULTAS
INFECTOLOGIA ADULTO	1.996
INFECTOLOGIA PEDIÁTRICA	237
HANSENOLOGIA	198
TISIOLOGIA	315
DST MASCULINO	110
GINECOLOGIA/OBSTETRÍCIA	141



AMBULATÓRIO DE MOLÉSTIAS INFECCIOSAS - AMI

- Atendimentos da equipe multidisciplinar:

ASSISTENTE SOCIAL	443	ENFERMAGEM (consulta + procedimentos)	6.984
PSICOLOGIA	405	ODONTOLOGIA	385

Atendimentos realizados pela farmácia para dispensação de antirretrovirais e medicamentos para hepatites B e C.



MAIO	1.773
JUNHO	1.850
JULHO	1.702
AGOSTO	1.731
TOTAL	7.056

LABORATÓRIO MUNICIPAL DE MICROBIOLOGIA (AMI)

MESES	CULTURA	BACILOSCOPIA	GENEXPERT	HANSENÍASE
MAIO	41	113	86	11
JUNHO	70	163	136	8
JULHO	67	146	127	4
AGOSTO	61	136	104	11
TOTAL	239	558	453	34



AÇÕES DA ATENÇÃO AMBULATORIAL - NAPD

- Continuidade dos cuidados em reabilitação com destaque para capacitação de fisioterapeutas e terapeutas ocupacionais em curso de tratamento em Hemiplegia
- Continuidade das avaliações e entregas de cadeiras de rodas conforme critérios de fornecimento através de Parceiro conveniado via rede cooperação (doação externa);
- Início do atendimento da fila de espera de cadeiras de rodas adaptadas, com as reavaliações de pacientes conforme fila de espera, cujas prescrições são de 2019, através do contrato com a empresa licitada Tentech. Data de início do contrato: 08/06/2022;

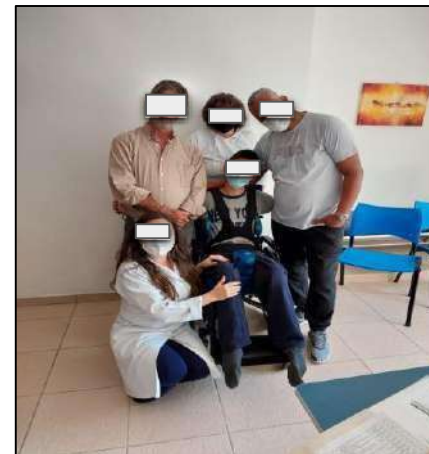


AÇÕES DA ATENÇÃO AMBULATORIAL - NAPD



Entrega de cadeiras de banho, muletas, bengalas e andadores de acordo com fila de espera e conforme contrato com empresa licitada Biotécnica. Data de início do contrato: 08/06/2022

Início das primeiras entregas do contrato de fornecimento de cadeiras de rodas adaptadas através da empresa licitada Tentech, cujas primeiros pedidos seguem fila de espera com datas de 2019



Realização do primeiro molde de cadeira de rodas adaptada de modelo digitalizado para atendimento de casos mais complexos

NAPD - NÚCLEO DE ASSISTÊNCIA À PESSOA COM DEFICIÊNCIA

Estabelecimento de Saúde	2º Quadrimestre 2022				
	Maio	Junho	Julho	Agosto	Total
CONSULTA DE PROFISSIONAIS DE NÍVEL SUPERIOR NA ATENÇÃO ESPECIALIZADA (EXCETO MÉDICO)	663	522	645	829	2.659
CONSULTA MEDICA EM ATENÇÃO ESPECIALIZADA	52	113	177	128	470
Total	715	635	822	957	3.129

NÚCLEO INTEGRADO DE SAÚDE

- Reunião de equipe com a presença da equipe na Integralidade;
- Realização da Capacitação para Acolhimento através das Oficinas de Acolhimento in loco;
- Início dos grupos de Diabetes Infantil e grupo de pais dos menores assistidos;



Atendimentos e Exames	2º Quadrimestre 2022				
	Maio	Junho	Julho	Agosto	Total
ATENDIMENTOS/ CONSULTAS MÉDICAS	5.422	5.522	5.852	6.483	23.279
CONSULTA NÍVEL SUPERIOR	332	353	852	795	2.332
ELETROCARDIOGRAMA ADULTO E INFANTIL	793	636	716	606	2.751
ULTRASSOM MORFOLÓGICO	15	17	23	28	83
TOTAL	6.562	6.528	7.443	7.912	28.445

AMBULATÓRIO DE SAÚDE DA MULHER

Cirurgias Ginecológicas	296
Cirurgias de Mastologia	95
Escutas Especializada (violência criança / adolescente)	170
Acolhimentos a mulheres vítimas de violência sexual	12



ATENDIMENTO	QUANTIDADE REALIZADA NO QUADRIMESTRE
MÉDICO	6.312
NÍVEL SUPERIOR	3.248
TOTAL	9.460

CENTRO DE ESPECIALIDADES ODONTOLÓGICAS - CEO

Centro de Especialidades Odontológicas	
Odontologia Básica	356
Estomatologista	342
Endodontia	832
Periodontia	773
Cirurgia Buco Maxilo	702
Próteses	175
TOTAL	3.180



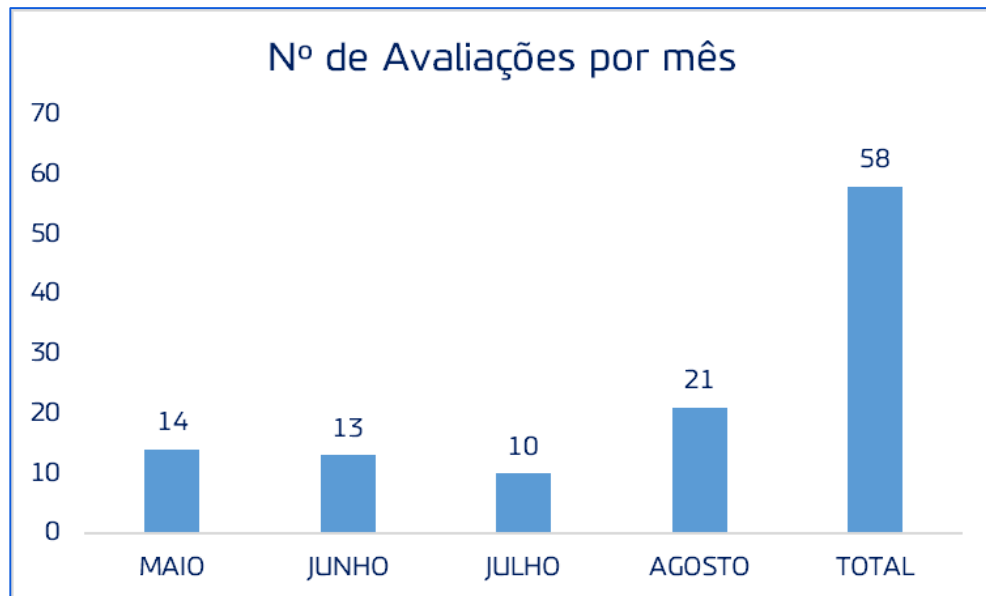
AÇÕES DO SERVIÇO DE ATENÇÃO DOMICILIAR (SAD) – PROGRAMA MELHOR EM CASA

Número de Pacientes assistidos:

Meses	Pacientes
Maio	95
Junho	101
Julho	108
Agosto	108

Atendimento Domiciliar:

Meses	Maio	Junho	Julho	Agosto
EMAD I	247	237	439	418
EMAD II	454	459	459	385
EMAP	165	184	97	192



AÇÕES DO SERVIÇO DE ATENÇÃO DOMICILIAR (SAD) – PROGRAMA MELHOR EM CASA



Atendimento em domicílio pelas equipes do SAD.

Termoplástico Órteses:
Instalação de órteses em
pacientes atendidos pela
SAD.



Reunião de Equipe com a
Assessoria Jurídica da Unidade
de Gestão de Negócios
Jurídicos e Cidadania – UGNJC.

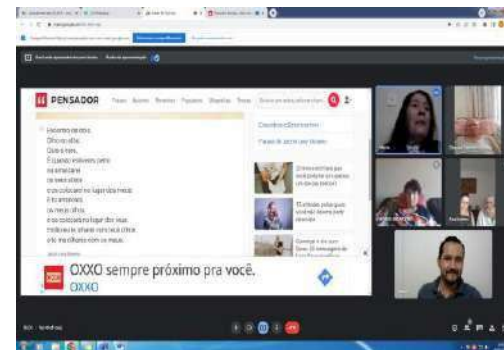


AÇÕES DO SERVIÇO DE ATENÇÃO DOMICILIAR (SAD) – PROGRAMA MELHOR EM CASA



Grupo de Cuidado aos Cuidadores - Projeto de intervenção realizado por profissionais que compõem a Equipe Psicossocial do SAD visando o acompanhamento e o suporte de saúde ao cuidador com a finalidade de minimizar as dificuldades demandadas pelo cuidado.

O Grupo de Cuidado aos Cuidadores também conta com o apoio de outros saberes profissionais da equipe que compõe o SAD, tornando-o interdisciplinar.



Capacitação – Implantação de novas tecnologias e Equipe de Enfermagem

AÇÕES DO SERVIÇO DE ATENÇÃO DOMICILIAR (SAD) – PROGRAMA MELHOR EM CASA



Ampliação de 4 veículos do SAD.



Capacitação – Implantação de novas tecnologias e Equipe de Enfermagem



SAÚDE MENTAL

- Eventos comemorativos à Luta Antimanicomial:
 - Atividades culturais e marcha Antimanicomial na Sexta no Centro
 - Fórum da Luta Antimanicomial, com participação de 120 profissionais da rede
 - Feira de Economia Solidária
 - Evento esportivo em parceria com o DAE / PEAMA / Mundo das Crianças
- Início das Reuniões Técnicas de Saúde Mental, com participação de profissionais dos CAPS e NASF, a fim de traçar estratégias para a condução dos cuidados



SAÚDE MENTAL

- Condução da etapa macrorregional da Conferência de Saúde Mental
- Constituição do grupo de trabalho para redação da Linha Guia de cuidados em Saúde Mental
- Evento “Uso de Drogas: paradigma da condição humana”, na Semana Municipal de Reflexão sobre Drogas
- Lançamento do Plano Municipal de Prevenção à Automutilação e ao Suicídio, com instituição do comitê permanente de monitoramento



ATENÇÃO AMBULATORIAL E HOSPITALAR



Prefeitura de Jundiá

PRODUÇÃO AMBULATORIAL - CONSULTAS ESPECIALIDADES MÉDICAS

Profissionais	2º Quadrimestre 2022				
	Maio	Junho	Julho	Agosto	Total
MÉDICO ALERGISTA E IMUNOLOGISTA	104	113	12	76	305
MÉDICO ANGIOLOGISTA	283	315	381	326	1.305
MÉDICO CARDIOLOGISTA	606	697	632	612	2.447
MEDICO CIRURGIAO DE CABECA E PESCOCO	69	71	40	60	240
MEDICO CIRURGIAO PEDIATRICO	160	127	123	137	547
MEDICO CIRURGIAO PLASTICO	11	15	16	14	56
MEDICO CIRURGIAO TORACICO	7	10	4	7	28
MÉDICO CLÍNICO	329	323	342	331	1.325
MÉDICO DERMATOLOGISTA	493	449	436	459	1.837
MÉDICO ENDOCRINOLOGISTA E METABOLOGISTA	898	731	647	759	3.035
MÉDICO FISIATRA	52	113	177	114	456
MÉDICO GASTROENTEROLOGISTA	128	144	164	145	581
MÉDICO GERIATRA	458	413	292	388	1.551
MÉDICO GINECOLOGISTA E OBSTETRA	193	73	182	149	597
MÉDICO HEMATOLOGISTA	93	109	118	107	427

FORNE TABWIN-DATASUS – CÓD. SUS 03.01.01.007-2 Ambulatórios: Saúde da Mulher, Ambulatório de Moléstias Infecciosas (AMI), Núcleo de Atendimento à Pessoa com Deficiência (NAPD), Núcleo Integrado de Saúde (NIS), Faculdade de Medicina de Jundiá (FMJ) e Centro de Referência do Idoso (CRJU).

*Mês de Agosto - Média maio, junho e julho.

ATENÇÃO AMBULATORIAL E HOSPITALAR



Prefeitura de Jundiá

PRODUÇÃO AMBULATORIAL - CONSULTAS ESPECIALIDADES MÉDICAS

Profissionais	2º Quadrimestre 2022				
	Maio	Junho	Julho	Agosto	Total
MÉDICO HOMEOPATA	79	72	77	76	204
MÉDICO INFECTOLOGISTA	633	564	503	567	2.667
MÉDICO MASTOLOGISTA	29	45	138	71	283
MÉDICO NEFROLOGISTA	337	331	318	329	1.315
MÉDICO NEUROLOGISTA	516	547	598	554	2.215
MÉDICO ORTOPEDISTA E TRAUMATOLOGISTA	416	367	331	371	1.485
MÉDICO OTORRINOLARINGOLOGISTA	114	108	127	116	465
MÉDICO PEDIATRA	27	39	24	30	120
MÉDICO PNEUMOLOGISTA	464	532	600	532	2.128
MÉDICO REUMATOLOGISTA	301	272	372	315	1.260
MÉDICO UROLOGISTA	95	70	34	66	265
MÉDICO ONCOLOGISTA CLÍNICO	208	0	0	69	277
MÉDICO EM CIRURGIA VASCULAR	15	13	14	14	56
MÉDICO COLOPROCTOLOGISTA	59	150	163	124	496
TOTAL	7.177	6.613	6.865	6.918	27.673

Fonte TABWIN-DATASUS – CÓD. SUS 03.01.01.007-2 Ambulatórios: Saúde da Mulher, Ambulatório de Moléstias Infecciosas (AMI), Núcleo de Atendimento a Pessoa com Deficiência (NAPD), Núcleo Integrado de Saúde (NIS), Faculdade de Medicina de Jundiá (FM) e Centro de Referência do Idoso (CRIJU).

* Mês de Agosto - Média maio, junho e julho.

CONSULTAS PROFISSIONAIS NÍVEL SUPERIOR

Profissionais	2º Quadrimestre 2022				
	Maio	Junho	Julho	Agosto	Total
ENFERMEIRO	561	656	754	657	2.628
FISIOTERAPIA GERAL	412	194	369	325	1.300
TERAPEUTA OCUPACIONAL	108	113	106	109	436
NUTRICIONISTA	184	137	162	161	644
FONOAUDIÓLOGO	26	33	42	34	135
PSICÓLOGO CLÍNICO	287	126	254	222	889
ASSISTENTE SOCIAL	230	167	132	176	705
TOTAL	1.808	1.426	1.819	1.684	6.737

** Ambulatórios: Saúde da Mulher, Ambulatório de Moléstias Infecciosas (AMI), Núcleo de Atendimento à Pessoa com Deficiência (NAPD), Núcleo Integrado de Saúde (NIS), Faculdade de Medicina de Jundiá (FMJ) e Centro de Referência do Idoso (CRIJU).

Fonte: Tabwin-Datasus – código SUS 03.01.01.004-8 (consulta profissionais de nível superior na AE exceto médico).

PORCENTAGEM DE ABSENTEÍSMO

Exames	Maio	Junho	Julho	Agosto	Média
	% faltas	% faltas	% faltas	% faltas	% faltas
Teste Ergométrico	16,28	25	16,18	32,61	22,52
Duplex Scan	18,97	16,10	13,55	12,86	15,37
Endoscopia	19,89	22,80	21,55	21,88	21,53
Raio X	21,19	24,05	22,16	21,47	22,22
Mamografia	19,49	18,38	17,64	19,65	18,79
Ultrassonografia	21,10	20,28	20,52	19,38	20,32
Cintilografia	13,74	15,95	13,64	14,44	14,44
Colonoscopia	20,98	34,52	27,21	21,51	26,06
Tomografia	15,63	15,38	10,11	15,87	14,25
Densitometria Óssea	13,45	14,36	13,19	13,65	13,66
Ecocardiograma	9,38	12,89	4,71	10,09	9,27
Ressonância Magnética	8,84	2,70	14,29	0,34	6,54

PORCENTAGEM DE ABSENTEÍSMO

Consultas Atenção Especializada	Maio	Junho	Julho	Agosto	Média
(Consulta 1ª vez)	% faltas	% faltas	% faltas	% faltas	% faltas
Dermatologia	23,53	28,94	30,87	22,88	26,55
Oftalmologia	19,43	22,31	19,08	20,02	20,21
Neurologia	30,12	25,44	21,05	18,99	23,9
Endocrinologia	24	19,81	28,57	23,91	24
Urologia	-	-	-	25	25
Ortopedia	28,14	31,84	14,20	30,32	26
Angiologia	10,30	12,71	18,82	20,44	15,6
Otorrino	36,67	30,87	38,73	28,37	33,66
Cardiologia Adulto	-	22,22	20	24	16,55
Reumatologia	21,21	15,94	24,59	21,52	20,81
Gastro Clínico Adulto	33,33	33,33	14,86	32,79	28,57
Proctologia	18,75	21,62	17,31	41,94	24,90
Geriatria	12,79	9,74	8,14	5,21	8,97

PROCEDIMENTOS COM FINALIDADE DIAGNÓSTICA

Subgrupos de Procedimento	2º Quadrimestre 2022				
	Maio	Junho	Julho	Agosto	Total
Diagnóstico em Laboratório Clínico	151.091	117.782	215.680	161.518	646.071
Diagnóstico por Anatomia Patológica e Citopatologia	2.588	2.178	2.605	2.457	9.828
Diagnóstico por Radiologia	7.563	7.043	6.471	7.026	28.103
Diagnóstico por Ultrassonografia	6.164	5.918	5.493	5.858	23.433
Diagnóstico por Tomografia	378	302	401	360	1.441
Diagnóstico por Ressonância Magnética	436	435	162	344	1.377
Diagnóstico por Medicina Nuclear In Vivo	155	137	113	135	540
Diagnóstico por Endoscopia	728	564	411	568	2.271
Métodos Diagnósticos em Especialidades	15.062	15.889	16.295	15.749	62.995
Total	184.165	150.248	247.631	194.015	776.059

*Mês de Agosto - Média maio, junho e julho.



Prefeitura de Jundiaí

URGÊNCIA E EMERGÊNCIA

PRONTO ATENDIMENTO PONTE SÃO JOÃO

MÊS/ATIVIDADE	CONSULTAS MÉDICAS	PROC. T.E.	PROC. ENF.	TOTAL
Maio	7.315	4.841	18.409	30.565
Junho	8.607	10.057	20.712	39.376
Julho	6.961	8.344	19.206	34.511
Agosto	7.050	4.773	20.396	32.219
Total	29.933	28.015	78.723	136.671

TESTES COVID	
Maio	756
Junho	2727
Julho	1795
Agosto	962
TOTAL	6240



ATENDIMENTOS DE URGÊNCIA

Estabelecimento de Saúde	2º Quadrimestre 2022				
	Maio	Junho	Julho	Agosto	Total
PRONTO ATENDIMENTO HORTOLÂNDIA	9.393	11.097	7.176	9.222	36.888
PRONTO ATENDIMENTO DA PONTE DE SÃO JOÃO	7.320	8.618	6.961	7.633	30.532
HCSVP HOSPITAL SÃO VICENTE	1.614	1.561	1.614	1.596	6.385
HU HOSPITAL UNIVERSITÁRIO	8.261	5.909	5.240	6.470	25.880
PRONTO ATENDIMENTO DO RETIRO	5.500	6.508	4.621	5.443	22.172
UPA II JUNDIAÍ	13.889	13.784	12.865	13.513	54.051
PRONTO ATENDIMENTO CENTRAL - SÃO VICENTE	11.368	10.902	11.469	11.246	44.985
TOTAL	57.345	58.379	49.946	55.223	220.893

Fonte: Tabwin-Datasus, procedimentos SUS : 03.01.06.002-9 (atendimento de urgência c/observação até 24 horas em atenção especializada), 03.01.06.006-1 (atendimento de urgência em atenção especializada), 03.01.06.009-6 (atendimento médico em unidade de pronto atendimento).

*Mês de Agosto - Média maio, junho e julho.

UPA VETOR OESTE

Atendimentos e Exames	2º Quadrimestre 2022				
	Maio	Junho	Julho	Agosto	Total
Atendimentos/ Consultas Médicas	13.924	13.831	12.939	13.565	54.259
Procedimentos de Enfermagem	32.597	34.160	31.623	32.793	131.173
Exames Laboratoriais	6.477	6.522	6.566	6.522	26.087
Exames de Ultrassons	1.054	988	1.884	1.309	5.235
Exames de Eletrocardiograma	871	944	813	876	3.504
Exames de Radiologia	2.751	2.950	2.790	2.830	11.321
Total	57.674	59.395	56.215	57.895	231.579



Prefeitura de Jundiaí

PRODUÇÃO HOSPITALAR

PRODUÇÃO HOSPITAL UNIVERSITÁRIO

Leitos (Fonte: CNES-Datasus)	2º Quadrimestre 2022				
	Maio	Junho	Julho	Agosto	
Leitos - Unidade De Cuidados Intermediários Neonatal Canguru	5	5	5	5	
Leitos - Unidade De Cuidados Intermediários Neonatal Convencional	10	10	10	10	
Leitos - UTI Pediátrica - Tipo II	6	6	6	6	
Leitos - UTI Neonatal - Tipo II	10	10	10	10	
Leitos - UTI Adulto - Tipo II	6	6	6	6	
Leitos (Cirúrgico/Clínico /Obstétrico/Pediátrico)	87	87	87	87	
Total Leitos	124	124	124	124	
Internação SUS	2º Quadrimestre 2022				
	Maio	Junho	Julho	Agosto	Total
Cirúrgicas	305	402	339	349	1.395
Clínicas	434	439	519	464	1.856
Total Internações SUS	739	841	858	813	3.251

Fonte: DATASUS, tabulação do TABWIN.

*Mês de Agosto - Média maio, junho e julho.

PRODUÇÃO HOSPITAL DE CARIDADE SÃO VICENTE DE PAULO

Leitos (Fonte: CNES-Datasus)	2º Quadrimestre 2022			
	Maio	Junho	Julho	Agosto
Leitos (Cirúrgicos/ Clínicos)	172	172	172	172
UTI Adulto - Tipo II	60	60	60	60
Total	232	232	232	232

Internação SUS	2º Quadrimestre 2022				
	Maio	Junho	Julho	Agosto	Total
Cirúrgicas	482	529	608	540	2.159
Clínicas	1100	960	954	1005	4.019
Transplante	5	5	0	3	13
Procedimentos com Finalidade Diagnóstica	0	2	1	1	4
Total Internações SUS	1.587	1.496	1.563	1.549	6.195

PRODUÇÃO REDE HOSPITALAR

Total Rede Hospitalar Jundiá - SUS		2º Quadrimestre 2022			
		Maio	Junho	Julho	Agosto
Total de Leitos	Hospital de Caridade São Vicente de Paulo	232	232	232	232
	Hospital Universitário	124	124	124	124
	Total	356	356	356	356
Cirúrgicas	Hospital de Caridade São Vicente de Paulo	482	529	608	540
	Hospital Universitário	305	402	339	349
	Total	787	931	947	889
Clínicas	Hospital de Caridade São Vicente de Paulo	1.100	960	954	1.005
	Hospital Universitário	434	439	519	464
	Total	1.534	1.399	1.473	1.469
Internações para Residentes em Jundiá		1.748	1.746	1.818	1.771
Porcentagem		75%	75%	75%	75%

Fonte: DATASUS, tabulação do TABWIN.

*Mês de Agosto - Média maio, junho e julho.



Prefeitura de Jundiaí

ASSISTÊNCIA FARMACÊUTICA

DISPENSAÇÕES FARMACÊUTICAS

	MAIO	JUNHO	JULHO	AGOSTO	TOTAL
Dispensações realizadas em 45 unidades da UGPS	74.860	76.630	73.698	83.227	308.415
Itens dispensados ao munícipe	186.471	196.086	188.489	217.342	788.388

OBS.: Aumento das dispensações em 19% comparado ao 1º quadrimestre de 2022 em 45 equipamentos da UGPS.

ASSISTÊNCIA FARMACÊUTICA



Prefeitura de Jundiaí

Diagnóstico para Implantação da Farmácia Viva na APS com orientação através do LAPACIS* - UNICAMP



* Laboratório de Práticas Alternativas, Complementares e Integrativas



Pactuação com a Unidade de Gestão de Planejamento Urbano e Meio Ambiente agregando junto ao Projeto Hortas Urbanas um espaço para a Farmácia Viva – Jardim Terapêutico, onde poderão ser realizadas oficinas com a participação da comunidade



SUS C.O.M. VC

Processos digitalizados para o DRS-VII: 166

- Aprovados: 36

- Em análise: 130 (ou parados na DRS 7)

Retirados na DRS 7: 50 medicações (em agosto)

Obs.: Devido a reestruturação de equipe da DRS 7, os processos encontram-se com atraso na avaliação por estar ainda parados na DRS 7 Campinas ou estão sendo localizados pela Comissão de Farmacologia da SES SP.

Atendimentos realizados: 554

Origem das prescrições:

- Convênios e particulares: 312

- SUS: 242

MEDICAMENTOS DE PROGRAMA EXCLUSIVO AOS USUÁRIOS ASSISTIDOS NO NAPD, AMARATI, MELHOR EM CASA/ RAS entregues no SUS C.O.M. VC

MEDICAMENTOS	USUÁRIOS ATENDIDOS NO QUADRIMESTRE		UNIDADES ENTREGUES (comprimidos) NO QUADRIMESTRE	
	1º Quad.	2º Quad.	1º Quad.	2º Quad.
Baclofeno 10mg	83	104	17.904	23.350
Oxibutinina 5mg	20	31	4320	4.260

Defensorias respondidas: 45

Respostas técnicas e mediações com a RAS: 37



Prefeitura de Jundiaí

VIGILÂNCIA EM SAÚDE

VIGILÂNCIA EM SAÚDE




Prefeitura de Jundiá

VIGILÂNCIA SANITÁRIA

UNIVERSO REGULADO

Nº ESTABELECIMENTOS CADASTRADOS NA VISA

4.929



VIGILÂNCIA SANITÁRIA

DESCRIÇÃO DA AÇÃO (Ações de VISA)	2º QUADRIMESTRE 2022
Inspeções Sanitárias	856
Licenças Sanitárias emitidas	974
Projetos Arquitetônicos Aprovados - LTA	32
Atendimento de Orientação Técnica - Licenciamento	131
Denúncias recebidas e atendidas	136
Autos de Infração Lavrados - PAS	27
Procedimentos Produtos Farmacêuticos (Balanço, Termos E Talonários)	1.913
Autorização Início de Fabricação Alimentos (Novos Produtos)	90
Capacitações Técnicas Comerciantes Alimentos (Nº Capacitados)	17

SERVIÇO DE VERIFICAÇÃO DE ÓBITO - SVO

Necropsias Por Município	2º Quadrimestre 2022
Jundiaí	247
Cajamar	47
Itatiba	31
Campo Limpo Paulista	50
Várzea Paulista	81
Itupeva	14
Cabreúva	28
Louveira	12
Jarinu	21
Morungaba	01
Total	532

VIGILÂNCIA EM SAÚDE DO TRABALHADOR

Procedimento	2º Quadrimestre 2022
Acidentes Investigados	1.136
Apoio Técnico Regional	85
Empresas Fiscalizadas	71
Óbitos Relacionados ao Trabalho*	06
Empresas Notificadas	75
Autos de Infração	11
Autos de Imposição de Penalidade	04
Consultas Médicas	253
Orientação Técnica de Enfermagem	1.399
Orientação Técnica por Autoridade Sanitária	176
Vistorias pelo Ministério Público do Trabalho	07
Nº Treinamentos (ST, Matriciamento, Uso de EPI's)	34
Total de Ações	3.257

*Sendo: 04 acidentes de trajeto / 01 acidente típico de trânsito / 01 acidente típico na instalação do empregador (intoxicação/sufocamento por agente químico)

VIGILÂNCIA EM SAÚDE DO TRABALHADOR



Apresentação aos gerentes e coordenadores da UGPS sobre o matriciamento da RAS



Capacitação: Prevenção de acidentes no trânsito (típicos e trajeto) – Maio Amarelo, em parceria com UGMT



Capacitação: Acidente de trabalho com exposição biológica



Capacitação: Proteção contra quedas de alturas

VIGILÂNCIA EPIDEMIOLÓGICA

Casos Confirmados	2º Quadrimestre
Dengue	391
Tuberculose	51

SIM / SINASC	2º Quadrimestre
Óbitos – residentes	1.252
Óbitos – não residentes	784
Nascidos vivos – residentes	1.829
Nascidos vivos – não residentes	1.212

Comitê de Mortalidade Materno Infantil	2º Quadrimestre
Óbitos maternos de residentes	0
ÓBITO infantil (RESIDENTES)	22
ÓBITO infantil em hospital público (RESIDENTES)	12
ÓBITO infantil em hospital privado (RESIDENTES)	10
Natimortos (residentes - serviços públicos)	16
Natimortos (residentes – serviços privados)	21

VIGILÂNCIA EPIDEMIOLÓGICA

VACINAS EM MENORES DE 1 ANO	Cobertura (%)	VACINAS COM 1 ANO	Cobertura (%)
BCG DU	102,17	DPT REF1	84,78
DTP / HB / Hib e hexa D3	81,83	Hepatite A Pediátrica DU	76,81
Febre amarela D1	68,79	Meningocócica conjugada C/ACWY REF	68,79
Meningocócica conjugada C/ACWY D2	80,02	Pneumocócica 10V/13 REF	77,95
Pneumocócica 10V/13 D2	77,95	Tríplice viral D1	77,33
Poliomielite inativada D3	79,24	Tríplice viral D2	62,73
TV intensificação	70,65	Varicela (atenuada) D1	80,17
Vacina rotavírus humano D2	84,78	Poliomielite oral (Bivalente) REF1	76,81

VIGILÂNCIA EPIDEMIOLÓGICA

FREQUÊNCIA DE ÓBITOS POR CAUSAS BÁSICAS AGRUPADAS POR CAPÍTULO DO CID10 EM RESIDENTES DE JUNDIAÍ NO 2º QUADRIMESTRE DE 2022 EM JUNDIAÍ

XX. Causas externas de morbidade e mortalidade

5,7%

XVIII. Sint sinais e achad anorm ex clín e laborat

1,3%

XVII. Malf cong de formid e anomalias cromossômicas

1,6%

XVI. Algumas afec originadas no período perinatal

1,7%

XIV. Doenças do aparelho geniturinário

5,5%

XII. Doenças da pele e do tecido subcutâneo

0,8%

XI. Doenças do aparelho digestivo

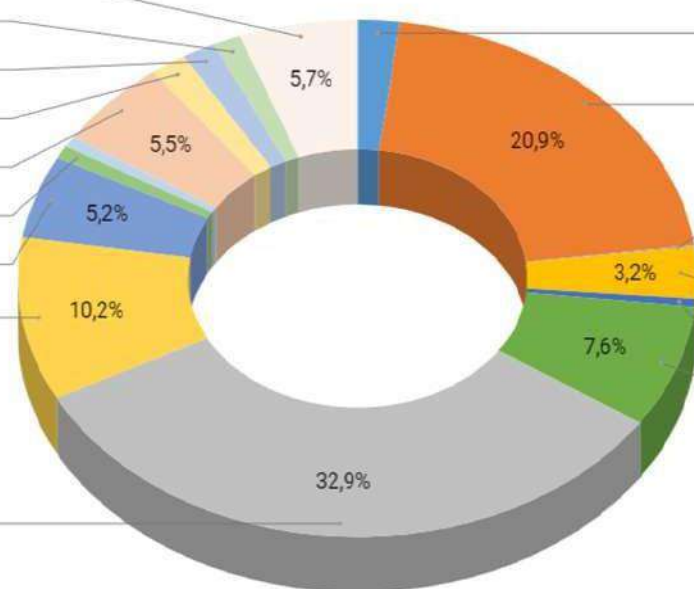
5,2%

X. Doenças do aparelho respiratório

10,2%

IX. Doenças do aparelho circulatório

32,9%



TOTAL DE ÓBITOS COVID-19

2,0%

II. Neoplasias (tumores)

20,9%

III. Doenças sangue órgãos hemat e transt imunitár

0,1%

IV. Doenças endócrinas nutricionais e metabólicas

3,2%

V. Transtornos mentais e comportamentais

0,5%

VI. Doenças do sistema nervoso

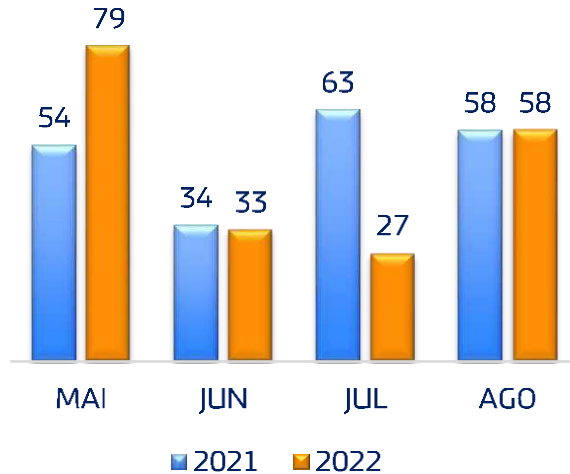
7,6%



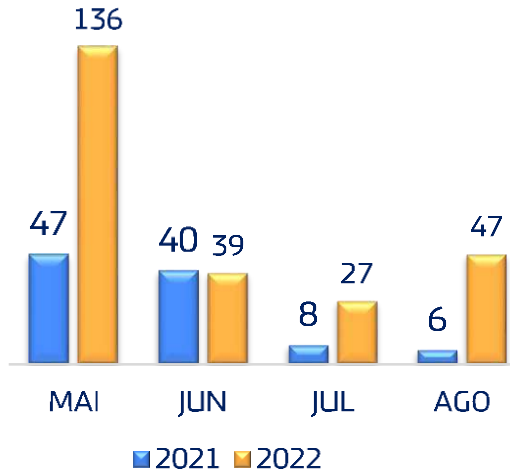
VIGILÂNCIA EM SAÚDE AMBIENTAL

Vigilância	Dados	2º Quadrimestre 2022
ARBOVIROSES	Nº de vistorias realizadas	197
	Nº de focos encontrados	249

Nº de vistorias realizadas



Nº de focos de mosquitos encontrados




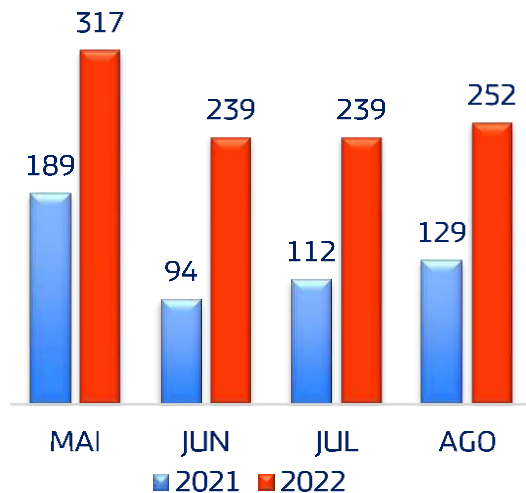
Arboviroses: trabalho de vistoria zoonitária.



VIGILÂNCIA EM SAÚDE AMBIENTAL

Vigilância	Dados	2º Quadrimestre 2022
SINANTRÓPICOS	Nº de vistorias realizadas	1.047
	Nº de fichas SINAN investigadas	68

Nº de vistorias realizadas



Sinantrópicos: armadilhamento de escorpiões.



Sinantrópicos: captura de carrapatos.



VIGILÂNCIA EM SAÚDE AMBIENTAL

Vigilância

Dados

2º Quadrimestre 2022

nº de vistorias realizadas

134

RAIVA

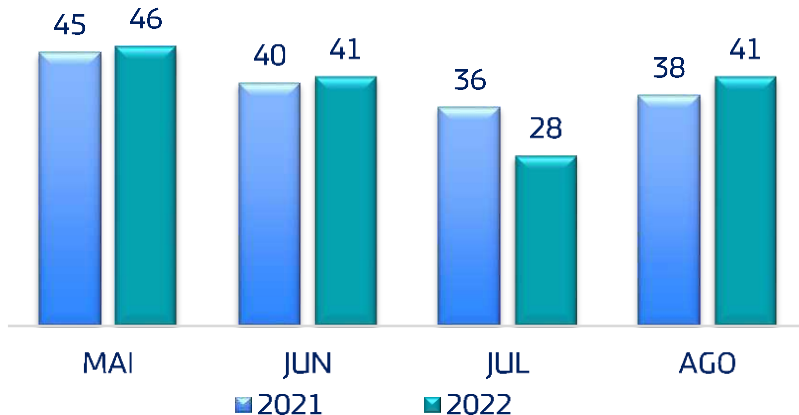
nº de amostras enviadas para exames laboratoriais

70

nº observações realizadas em cães e gatos agressores

154

Nº de observações realizadas



Raiva: bloqueio de foco positivo (quiróptero).



VIGILÂNCIA EM SAÚDE AMBIENTAL

Vigilância

Dados

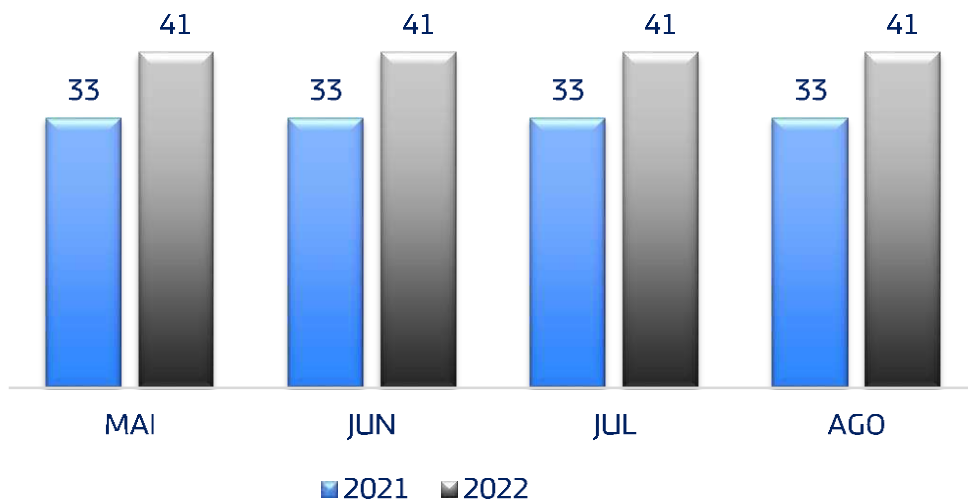
2º Quadrimestre 2022

PROÁGUA

Nº de coletas

164

Proágua: coletas de água realizadas



Proágua: Coleta de água



Prefeitura de Jundiaí

Unidade de Gestão de Promoção da Saúde Prefeitura de Jundiaí