

# **PRESTAÇÃO DE CONTAS**



Prefeitura de Jundiaí

**3º Quadrimestre 2022**  
**Setembro a Dezembro**

**Unidade de Gestão de Promoção da Saúde**  
**Prefeitura de Jundiaí**

## 3º Quadrimestre 2022 (Setembro a Dezembro)

- Informações Financeiras
- Gestão
- Atenção Básica
- Primeiríssima Infância
- Saúde Bucal
- Atenção Especializada e Hospitalar
- Produção Hospitalar
- Assistência Farmacêutica
- Vigilância em Saúde

⇒ Cumprimento à Lei Complementar nº 141/2012 e resolução CNS nº 459/2012.



Prefeitura de **Jundiá**

# FINANCEIRO

## RECEITAS PARA APURAÇÃO DA APLICAÇÃO EM SAÚDE

Descrição	Arrecadado	Orçado	%
<b>Receita de Impostos</b>			
IPTU	R\$ 228.479.356,73	R\$ 243.420.300,00	93,86%
ITBI	R\$ 98.512.030,33	R\$ 101.525.500,00	97,03%
ISS	R\$ 440.488.263,41	R\$ 381.724.100,00	115,39%
IRRF	R\$ 151.260.735,95	R\$ 165.400.000,00	91,45%
<b>Receitas de Transferências</b>			
Cota-Parte do ICMS	R\$ 970.177.973,39	R\$ 930.340.600,00	104,28%
Cota-Parte do IPVA	R\$ 163.075.904,11	R\$ 149.599.000,00	109,01%
IPI EXPORTAÇÃO	R\$ 5.840.549,03	R\$ 6.848.000,00	85,29%
ITR	R\$ 226.305,15	R\$ 217.500,00	104,05%
FPM	R\$ 119.821.017,35	R\$ 99.917.705,00	119,92%
<b>Total</b>	<b>R\$ 2.177.882.135,45</b>	<b>R\$ 2.078.992.705,00</b>	<b>104,76%</b>

## RECEITAS ADICIONAIS PARA O FINANCIAMENTO DA SAÚDE

Receitas	Previsão	Recebido	%
Provenientes da União	R\$ 141.532.000,00	R\$ 150.130.762,65	106,08%
Emendas Parlamentares - União	R\$ -	R\$ 2.545.192,00	100,00%
Provenientes do Estado	R\$ 2.784.844,00	R\$ 23.466.089,54	842,64%
Emendas Parlamentares - Estado	R\$ -	R\$ 4.250.000,00	100,00%
COVID 19 - União	R\$ -	R\$ 2.591.183,56	100,00%
Taxas - Vigilância	R\$ 2.100.000,00	R\$ 3.035.798,91	144,56%
SVO – Serv. Verificação Óbito	R\$ 600.000,00	R\$ 640.173,60	106,70%
<b>Total Geral</b>	<b>R\$ 147.016.844,00</b>	<b>R\$ 186.659.200,26</b>	<b>126,96%</b>

## PERCENTUAL GASTO NA SAÚDE

Despesas na Função Saúde - Fonte Tesouro	Valor	
Administração Direta e Indireta - Unidade de Gestão	R\$	584.596.940,86
<b>Total</b>	<b>R\$</b>	<b>584.596.940,86</b>
<b>Receitas de Impostos e Transferências</b>	<b>R\$</b>	<b>2.177.882.135,45</b>
Índice de Aplicação		26,84%
Mínimo Constitucional		15,00%

## COMPARATIVO 2021/2022 - RECEITA X DESPESAS

Descritivo	3º Quadrimestre 2021	3º Quadrimestre 2022	Varição
Receita	R\$ 1.922.308.774,86	R\$ 2.177.882.135,45	13%
Despesas	R\$ 515.134.006,81	R\$ 584.596.940,86	13%
Índice	26,80%	26,84%	

## DESPESAS POR CATEGORIA

	Próprio		Vinculado	
	Orçado Atualizado	Liquidado	Orçado Atualizado	Liquidado
<b>Despesas Correntes</b>	R\$ 614.104.866,00	R\$ 581.960.161,05	R\$ 199.514.013,28	R\$ 180.536.590,71
Pessoal e Encargos Sociais	R\$ 235.257.934,47	R\$ 218.258.706,41	R\$ -	R\$ -
Outras Despesas Correntes	R\$ 378.846.931,53	R\$ 363.701.454,64	R\$ 199.514.013,28	R\$ 180.536.590,71
<b>Despesas de Capital</b>	R\$ 6.703.770,59	R\$ 2.636.779,81	R\$ 4.769.766,41	R\$ 2.188.366,31
Investimentos	R\$ 6.703.770,59	R\$ 2.636.779,81	R\$ 4.769.766,41	R\$ 2.188.366,31
<b>Total</b>	<b>R\$ 620.808.636,59</b>	<b>R\$ 584.596.940,86</b>	<b>R\$ 204.283.779,69</b>	<b>R\$ 182.724.957,02</b>



## DESPESAS LIQUIDADAS POR BLOCO

Descrição	Dotação Orçamentária			Liquidado 2022	Liquidado 2021	Variação
	Próprio	Vinculado	Total			
Gestão	R\$ 54.300.588,29	R\$ 4.691.106,12	R\$ 58.991.694,41	R\$ 44.564.200,48	R\$ 88.286.425,84	-50%
Atenção Básica	R\$ 151.748.163,28	R\$ 35.965.495,47	R\$ 187.713.658,75	R\$ 174.027.074,27	R\$ 139.603.211,04	25%
Média e Alta Complexidade	R\$ 365.800.208,89	R\$ 153.384.738,41	R\$ 519.184.947,30	R\$ 499.850.695,49	R\$ 418.500.737,47	19%
Assistência Farmacêutica	R\$ 36.461.377,48	R\$ 4.216.140,75	R\$ 40.677.518,23	R\$ 33.215.261,81	R\$ 28.851.465,32	15%
Vig. Saúde-Epidemiológica	R\$ 9.578.059,80	R\$ 3.058.437,26	R\$ 12.636.497,06	R\$ 10.988.394,38	R\$ 10.065.840,60	9%
Vigilância Santária	R\$ 2.920.238,85	R\$ 2.967.861,68	R\$ 5.888.100,53	R\$ 4.676.271,45	R\$ 3.336.975,18	40%
<b>Total Geral</b>	<b>R\$ 620.808.636,59</b>	<b>R\$ 204.283.779,69</b>	<b>R\$ 825.092.416,28</b>	<b>R\$ 767.321.897,88</b>	<b>R\$ 688.644.655,45</b>	<b>11%</b>

## GASTOS COM MEDICAMENTOS DA REDE DE SAÚDE

Descrição	Fonte	Orçado	Empenhado	Liquidado	Pago
Medicamentos	0	R\$ 9.600.000,00	R\$ 12.531.340,50	R\$ 12.105.998,64	R\$ 11.922.864,81
	4001	R\$ -	R\$ 350.863,36	R\$ 184.015,98	R\$ 167.285,98
	5002	R\$ -	R\$ 40.000,00	R\$ 15.063,66	R\$ 15.063,66
	5004	R\$ 330.000,00	R\$ 50.521,74	R\$ 49.284,74	R\$ 47.784,74
	5.010	R\$ 2.505.000,00	R\$ 1.773.297,90	R\$ 1.773.297,90	R\$ 1.732.617,90
	6.029	R\$ 785.200,00	R\$ 814.699,89	R\$ 734.283,89	R\$ 734.283,89
Total Geral		R\$ 13.220.200,00	R\$ 15.560.723,39	R\$ 14.861.944,81	R\$ 14.619.900,98

## GASTOS COM SENTENÇAS JUDICIAIS

Descrição	Orçado	Empenhado	Liquidado	Pago
Insumos e Serviços	R\$ 5.019.100,00	R\$ 3.227.039,52	R\$ 2.859.169,95	R\$ 2.634.387,64
Medicamentos	R\$ 9.400.000,00	R\$ 15.676.657,17	R\$ 15.123.819,47	R\$ 14.839.225,26
<b>Total Geral</b>	<b>R\$ 14.419.100,00</b>	<b>R\$ 18.903.696,69</b>	<b>R\$ 17.982.989,42</b>	<b>R\$ 17.473.612,90</b>

\* Insumos MJ : Previsto no Bloco das Ações de Média e Alta Complexidade, para prestação de serviços, como: vagas em Clínica, Próteses, Tratamentos, entre outros;

\* Medicamentos MJ: Previsto no Bloco das Ações de Assistência Farmacêutica, onde são adquiridos todos os medicamento de Sentenças Judiciais

## CONTROLE DE PAGAMENTOS DOS PRINCIPAIS CONTRATOS E CONVÊNIO

Fornecedor	Descrição	Fonte	Emp.	Contratos	1º, 2º e 3º Quadrimestre
CIDADE VICENTINA	Internação de Idoso	0	1.219	05/2019	R\$ 51.916,60
		0	1.938	05/2019	R\$ 190.706,94
		0	23.876	05/2019	R\$ 40.321,89
		0	29.363	05/2019	R\$ 38.418,28
		0	32.427	05/2019	R\$ 36.341,62
		0	35.023	30/2022	R\$ 132.000,00
<b>Total.....</b>					<b>R\$ 489.705,33</b>

Fornecedor	Descrição	Fonte	Emp.	Contratos	1º, 2º e 3º Quadrimestre
CRJ	Prest. Serviço	0	117	02/2018	R\$ 75.000,00
		0	118	02/2018	R\$ 12.325,00
		0	1.282	01/2021	R\$ 511.296,00
		0	1.733	01/2021	R\$ 88.220,00
		0	13.166	19/2022	R\$ 104.651,62
		0	13.167	19/2022	R\$ 365.799,60
		0	13.168	19/2022	R\$ 21.950,00
		5001	116	02/2018	R\$ 283.375,15
		5001	13.163	19/2022	R\$ 317.149,19
<b>Total.....</b>					<b>R\$ 1.779.766,56</b>

## CONTROLE DE PAGAMENTOS DOS PRINCIPAIS CONTRATOS E CONVÊNIO

Fornecedor	Descrição	Fonte	Emp.	Contratos	1º, 2º e 3º Quadrimestre
AFIP	Exames Laboratoriais SUS	0	126	19/2019	R\$ 1.037.631,25
		0	974	19/2019	R\$ 900,00
		0	1.699	19/2019	R\$ 40.000,00
		5001	65	19/2019	R\$ 5.110.925,88
		5001	20.578	24/2022	R\$ 2.976.816,90
		5001	21.259	24/2022	R\$ 364.295,47
		5001	24.432	24/2022	R\$ 200,00
		5085	20983	24/2022	R\$ 481.000,00
	Exames Laboratoriais Não SUS	0	2.061	228/2020	R\$ 8.532,02
		0	2.063	228/2020	R\$ 38.201,27
	Ex. Curva GH e Cloro	0	5447	311/2022	R\$ 8.475,00
	Imagem	0	36	06/2020	R\$ 680.841,64
		0	14.152	06/2020	R\$ 664.114,30
		5001	52	06/2020	R\$ 1.338.836,27
		5001	14.151	06/2020	R\$ 1.281.572,04
	<b>Total..... R\$</b>				

## CONTROLE DE PAGAMENTOS DOS PRINCIPAIS CONTRATOS E CONVÊNIO

Fornecedor	Descrição	Fonte	Emp.	Contratos	1º, 2º e 3º Quadrimestre
GRENDACC	Serviço Saúde	0	111	06/2018	R\$ 39.000,00
		0	18.991	06/2018	R\$ 19.133,19
		0	18.992	06/2018	R\$ 37.050,00
		5001	112	06/2018	R\$ 100.597,62
		5001	18.990	06/2018	R\$ 108.745,91
	Exames Diagnóstico por Imagem	0	71	02/2020	R\$ 412.059,96
		5001	74	02/2020	R\$ 214.490,04
	Oncologia Infantil	5001	992	121/2018	R\$ 1.319.415,90
		5001	7.847	121/2018	R\$ 100.060,19
		5001	27.100	121/2018	R\$ 444.972,19
		5001	28.683	121/2018	R\$ 17.618,03
<b>Total..... R\$</b>					<b>2.813.143,03</b>

Fornecedor	Descrição	Fonte	Emp.	Contratos	1º, 2º e 3º Quadrimestre
INST. LUIZ BRAILLE	Glaucoma	5001	1.705	24/2017	R\$ 419.854,80
		5001	4.911	24/2017	R\$ 1.231.668,24
	Oftalmo / Cirurgia Eletiva	5001	113	07/2021	R\$ 4.768.187,47
		5085	30.012	07/2021	R\$ 500.000,00
		5805	31.569	07/2021	R\$ 63.247,64
		5805	32.860	07/2021	R\$ 186.478,40
	Oftalmo Reabilitação	0	14.732	22/2022	R\$ 12.540,00
		5001	110	07/2020	R\$ 66.005,52
		5001	14.731	22/2022	R\$ 82.293,52
<b>Total..... R\$</b>					<b>7.330.275,59</b>

## CONTROLE DE PAGAMENTOS DOS PRINCIPAIS CONTRATOS E CONVÊNIO

Fornecedor	Descrição	Fonte	Emp.	Contratos	1º, 2º e 3º Quadrimestre
IE ARUANDE	Prest. Serviço	0	35	04/2019	R\$ 37.200,00
		0	6.575	04/2019	R\$ 230.400,00
		5002	78	04/2019	R\$ 70.400,00
		5002	6.604	04/2019	R\$ 316.800,00
<b>Total..... R\$</b>					<b>654.800,00</b>
Fornecedor	Descrição	Fonte	Emp.	Contratos	1º, 2º e 3º Quadrimestre
AMARATI	Atend. Médico	0	19	03/2018	R\$ 98.400,00
		0	20	03/2018	R\$ 116.810,45
		0	13.170	03/2018	R\$ 106.800,00
		0	13.171	03/2018	R\$ 99.952,46
		5001	70	03/2018	R\$ 287.754,18
		5001	13.169	03/2018	R\$ 312.318,56
<b>Total..... R\$</b>					<b>1.022.035,65</b>
Fornecedor	Descrição	Fonte	Emp.	Contratos	1º, 2º e 3º Quadrimestre
ATEAL	Serviço Saúde	0	34	05/2018	R\$ 64.500,00
		5001	82	05/2018	R\$ 999.132,05
		0	13.164	20/2022	R\$ 86.430,00
		0	13.165	20/2022	R\$ 318.813,94
		5001	13.160	20/2022	R\$ 1.355.331,68
<b>Total..... R\$</b>					<b>2.824.207,67</b>

## CONTROLE DE PAGAMENTOS DOS PRINCIPAIS CONTRATOS E CONVÊNIO

Fornecedor	Descrição	Fonte	Emp.	Contratos	1º, 2º e 3º Quadrimestre
BEM TE VI	Atend. Médico	5001	106	04/2018	R\$ 98.826,55
		5001	109	04/2018	R\$ 5.466,67
		5001	16.564	04/2018	R\$ 112.629,72
		0	16.587	04/2018	R\$ 6.233,33
		0	21.167	04/2018	R\$ 1.164,39
<b>Total..... R\$</b>					<b>224.320,66</b>
Fornecedor	Descrição	Fonte	Emp.	Contratos	1º, 2º e 3º Quadrimestre
CEAD	Alcool e Droga	0	51	08/2020	R\$ 1.219.862,40
		5001	59	08/2020	R\$ 888.090,60
		5002	69	08/2020	R\$ 142.047,00
		0	19.499	23/2022	R\$ 1.395.190,02
		5001	19.501	23/2022	R\$ 963.580,18
		5002	19.502	23/2022	R\$ 44.658,83
		5002	22.549	23/2022	R\$ 223.294,17
	Serv. Resid. Terapêutico	0	30	01/2018	R\$ 561.039,96
		0	11.188	01/2018	R\$ 122.807,34
		5001	31	01/2018	R\$ 626.121,24
		5001	11.190	01/2018	R\$ 94.946,76
	UAA/UAI	0	98	13/2020	R\$ 1.499.269,77
0		29.239	13/2022	R\$ 524.744,43	
<b>Total..... R\$</b>					<b>8.305.652,70</b>



## CONTROLE DE PAGAMENTOS DOS PRINCIPAIS CONTRATOS E CONVÊNIO

Fornecedor	Descrição	Fonte	Emp.	Contratos	1º, 2º e 3º Quadrimestre
APAE	Serviço Saúde	0	21	05/2020	R\$ 90.000,00
		0	13.162	05/2020	R\$ 85.500,00
		5001	22	05/2020	R\$ 610.955,22
		5001	13.161	05/2020	R\$ 580.407,23
<b>Total.... R\$</b>					<b>1.366.862,45</b>
Fornecedor	Descrição	Fonte	Emp.	Contratos	1º, 2º e 3º Quadrimestre
FÊNIX	Gestão da UPA Vetor Oeste	0	1.333	02/2018	R\$ 6.757.089,10
		0	14.320	02/2018	R\$ 402.651,13
		0	14.321	02/2018	R\$ 9.459.924,74
		0	14.557	fev/18	R\$ 1.737.822,96
		5001	1.334	02/2018	R\$ 875.000,00
		5001	1.920	02/2018	R\$ 858.968,19
		5001	14.322	02/2018	R\$ 1.225.000,00
<b>Total.... R\$</b>					<b>21.316.456,12</b>
Fornecedor	Descrição	Fonte	Emp.	Contratos	1º, 2º e 3º Quadrimestre
HU	Hospitalar	0	407	05/2021	R\$ 68.996.579,36
		5001	307	05/2021	R\$ 18.294.176,62
<b>Total.... R\$</b>					<b>87.290.755,98</b>

# FINANCEIRO



Prefeitura de Jundiá

## CONTROLE DE PAGAMENTOS DOS PRINCIPAIS CONTRATOS E CONVÊNIO

Fornecedor	Descrição	Fonte	Emp.	Contratos	1º, 2º e 3º Quadrimestre
HSVP	Hospitalar	0	27	09/2019	R\$ 23.586.383,52
		0	29	09/2019	R\$ 5.999.974,68
		0	8.332	09/2022	R\$ 88.759.081,71
		0	29.645	09/2019	R\$ 8.487.598,56
		0	29.650	09/2019	R\$ 5.214.794,21
		5001	28	09/2019	R\$ 9.488.528,25
		5001	8.333	09/2022	R\$ 33.457.263,97
		5085	11.367	09/2022	R\$ 242.350,12
		5085	8.331	09/2022	R\$ 1.504.652,63
		5086	30.013	09/2022	R\$ 1.567.178,06
		5802	34.099	09/2022	R\$ 2.500.000,00
		910	34.100	09/2022	R\$ 14.858.838,22
	<b>Total.... R\$ 195.666.643,93</b>				
	IGH	5001	24	14/2018	R\$ 11.981.612,04
		<b>Total.... R\$ 11.981.612,04</b>			
	Integrassus	5001	25	14/2018	R\$ 1.063.142,04
		<b>Total.... R\$ 1.063.142,04</b>			
	ESF	0	17	17/2020	R\$ 4.146.300,00
		0	12.302	18/2022	R\$ 3.995.173,50
		0	21.210	18/2022	R\$ 369.439,72
		5002	33	17/2020	R\$ 2.246.923,29
		5002	12.303	18/2022	R\$ 7.703.076,71
		5002	12.306	18/2022	R\$ 405.633,72
		5002	16.466	18/2022	R\$ 6.429.957,26
		5043	12.304	18/2022	R\$ 3.357.468,57
	<b>Total.... R\$ 28.653.972,77</b>				

## CONTROLE DE PAGAMENTOS DOS PRINCIPAIS CONTRATOS E CONVÊNIO

Fornecedor	Descrição	Fonte	Emp.	Contratos	1º, 2º e 3º Quadrimestre	
HCSVP	Radioterapia	5001	23	08/2018	R\$	2.270.640,00
		5001	25.124	08/2018	R\$	1.050.171,00
		<b>Total..... R\$</b>				
	PA's	0	18	08/2019	R\$	6.920.961,27
		0	6.569	08/2019	R\$	29.476.528,40
		0	25.268	06/2022	R\$	578.200,00
		0	25.269	06/2022	R\$	1.435.166,67
		<b>Total..... R\$</b>				
	Samu/Saec	0	32	07/2019	R\$	3.582.152,52
		0	8.633	10/2022	R\$	13.036.736,16
		5001	26	07/2019	R\$	450.000,00
		5001	8.632	10/2022	R\$	1.350.000,00
		<b>Total..... R\$</b>				
	Lei nº 9.862	0	37.883		R\$	15.000.000,00
		<b>Total..... R\$</b>				
	<b>Total Geral..... R\$</b>					<b>461.966.250,58</b>

## CONTROLE DE PAGAMENTOS DOS PRINCIPAIS CONTRATOS E CONVÊNIO COVID

Fornecedor	Descrição	Fonte	Emp.	Contratos	1º, 2º e 3º Quadrimestre		
HU	Hospitalar	5091	487	05/2021	R\$	300.000,00	
					<b>Total..... R\$</b>	<b>300.000,00</b>	
HSVP	Hospitalar	5086	2.087	09/2019	R\$	480.000,00	
		5086	5.497	09/2019	R\$	138.000,00	
						<b>Total..... R\$</b>	<b>618.000,00</b>
	PA's	0	6.570	08/2019	R\$	737.133,89	
		5086	14.435	06/2022	R\$	768.918,24	
		5086	24.069	06/2022	R\$	6.000,00	
						<b>Total..... R\$</b>	<b>1.512.052,13</b>
	ESF	5086	22.486	18/2022	R\$	428.560,00	
						<b>Total..... R\$</b>	<b>428.560,00</b>
	Samu/Saec	5001	1.355	07/2019	R\$	171.720,00	
					<b>Total..... R\$</b>	<b>171.720,00</b>	
					<b>Total Geral... R\$</b>	<b>3.030.332,13</b>	

## Gastos com Emendas Estaduais e Federais

### Federal

Valor	Descrição	Indicação	Utilização/Destinação
R\$ 145.192,00	Estruturação de Unidades de Atenção Básica de Saúde (Fonte 4003)	Dep. Paulo Freire Costa (R\$ 113.390,00)	Aquisição de Equipamentos e materiais de Informática
		Carla Zambelli (R\$ 31.802,00)	Aquisição de Mobiliário
R\$ 600.000,00	Incremento Temporário - Atenção Primária (Fonte 5084)	Dep. Luiz Carlos Motta (R\$ 100.000,00)	Gastos com serviços de informática para implantação e gestão do sistema de prontuário eletrônico
		Dep. Luiz Philippe de O. e Bragança (R\$ 300.000,00)	
		Dep. Rosana Vale (R\$ 200.000,00)	
R\$ 1.300.000,00	Incremento Temporário MAC - AFIP Laboratorial (Fonte 5085)	Relatoria Geral	Convênio com AFIP para exames laboratoriais e PCR.
R\$ 500.000,00	Incremento Temporário MAC - Instituto Braille (Fonte 5085)	Relatoria Geral	Atendimento Ambulatorial e Cirúrgico a Pacientes SUS na área de Oftalmologia

## Gastos com Emendas Estaduais e Federais

### Estadual

Valor	Descrição	Indicação	Utilização/Destinação
R\$ 100.000,00	Demanda Parlamentar - Atenção Básica (Fonte 5097)	Bancada Paulista	Gastos com custeio da Atenção Básica
R\$ 150.000,00	Aquisição de equipamentos para a UBS Fazenda Grande (Fonte 5803)	Deputado Estadual Luiz Fernando T. Ferreira	Aquisição de equipamentos para a UBS Fazenda Grande
R\$ 2.500.000,00	Emenda Parlamentar Estadual - HCSVP (Fonte 5802)	Bancada Paulista	Emenda Parlamentar Estadual - HCSVP
R\$ 500.000,00	Emenda Parl. Estadual - Reformas UBS (Fonte 5804)	Casa Civil 2022	Aguardando liberação obra - Reforma UBS - Almerida Chaves
R\$ 1.000.000,00	Emenda Parl. Estadual - Reformas UBS (Fonte 5804)	Adalberto Freitas	Aguardando liberação obra - Reforma UBS - Almerida Chaves e sobra direcionar para UBS Central



Prefeitura de **Jundiaí**

# GESTÃO

## CAPACITAÇÃO DE CONSELHEIROS DO COMUS

Nos dias 18, 20 e 27 de outubro de 2022, na Escola de Gestão Pública de Jundiaí foi realizada uma capacitação para os conselheiros municipais de Saúde que contou com a participação de dez conselheiros.





## EDUCAÇÃO PERMANENTE

Atividades realizadas no quadrimestre:

Eventos	Quantidade	Participantes	Quantidade
Cursos	5	Médicos, Assist. Administração, Enfermeiros, aux. Odonto, téc. Enfermagem, enfermeiros e gerentes	604
Fórum	1	Fórum da Luta Antimanicomial	124
Oficinas	4	Equipes das Novas unidades entregues da UGPS, gestão dos serviços e Atenção Especializada	146
Encontros técnicos	17	Médicos, Enfermeiros, Farmacêutico, Saúde Bucal Odonto, téc. Enfermagem, enfermeiros e gerentes	803
Colegiado	10	Gerentes, apoiadores, coordenadores, assessores, diretores e Gestor	285
Evento	4	Eventos da Primeiríssima Infância, Abertura da Semana do Bebê e Tema Violência	226
Encontro Planejamento	11	Planeja SUS	150
Total	52	Total	2.338

## GITES

As ações realizadas neste 3º quadrimestre com as Instituições de Ensino foram:

- Pesquisas
- Atuação na Vacinação
- Estágio na rede de Saúde
- Ação intersetorial com as escolas



## RECURSOS HUMANOS

### SAÍDAS

Aposentadorias, exonerações e óbitos

- 30 servidores



### CONTRATAÇÕES:

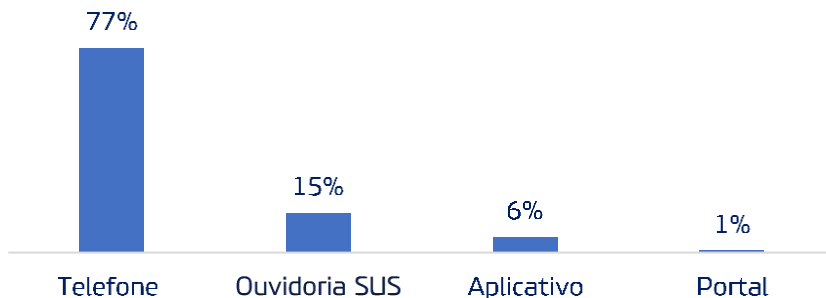
- 41 estatutários
- 08 temporários contratados de reposição e aumento de demanda
- Total 49 contratações:
  - 1 Agente Comunitário de Saúde
  - 1 Agente de Zoonoses e Combate a Endemias
  - 1 Assistente Social
  - 2 Enfermeiros
  - 2 Fisioterapeutas
  - 2 Terapeutas Ocupacional
  - 10 Técnicos de Enfermagem
  - 13 Assistentes de Administração
  - 17 Médicos

## OUVIDORIA SUS - Assistência e Gestão

No período de 01/09/2022 a 31/12/2022 foram registradas 2.146 demandas na Ouvidoria SUS

O índice de respostas do período foi de 75%. Destacamos que um dos principais fatores para obter o índice foi o estabelecimento da “Resposta às demandas da Ouvidoria SUS” ser estabelecidas como um dos indicadores de Gestão na Atenção Básica.

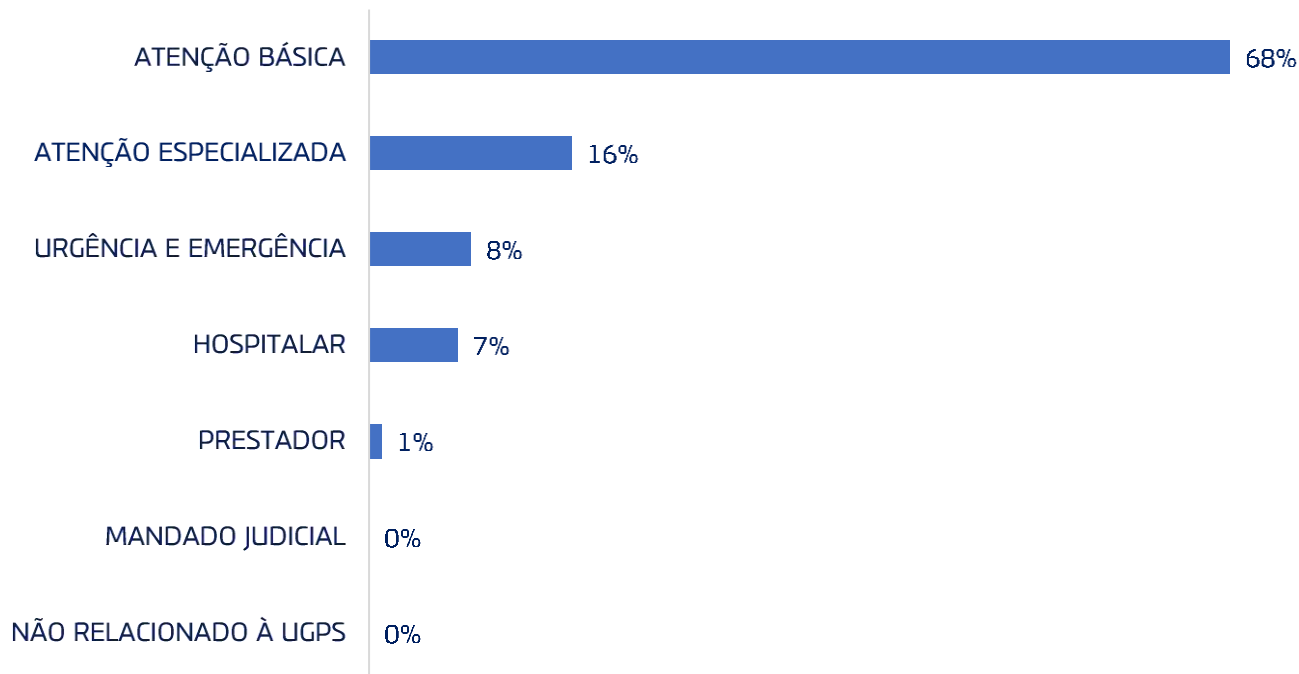
### Origens das Solicitações



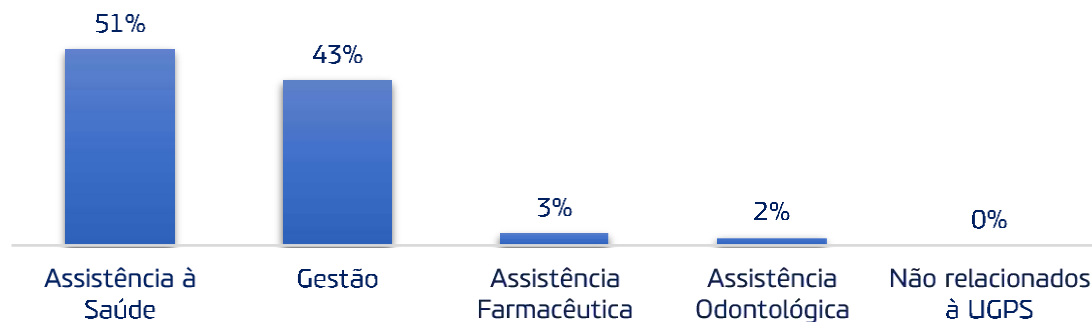
O principal meio de registro de solicitações, reclamações, sugestões ainda é através do 156

## OUVIDORIA SUS

### Demandas por Nível de Assistência



## OUVIDORIA SUS Demandas por Tipificação



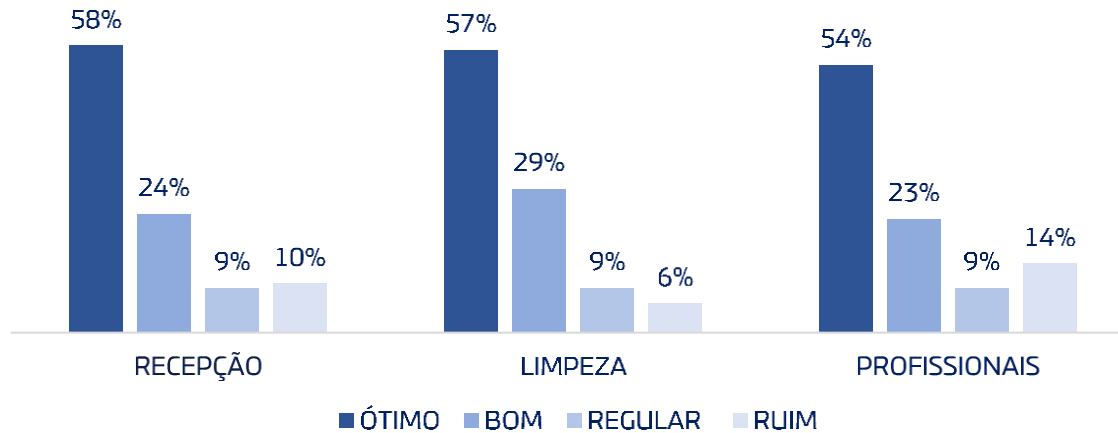
No 3º Quadrimestre de 2022 a população apresenta como principal demanda os Serviços de Assistência à Saúde, com 51% e questões ligadas à Gestão com 43% das demandas.

**Acesso:** Consultas, Exames, cirurgias, vacinas, medicamentos, órteses...

**Gestão:** Rotinas e Protocolos dos Serviços Insatisfação com profissionais (notificação à chefia e monitoramento) , elogios e demais situações que impactam na qualidade da Prestação do Cuidado nos Serviços de Saúde.

## GUARDIÃO DA SAÚDE

### Avaliações Guardiã da Saúde

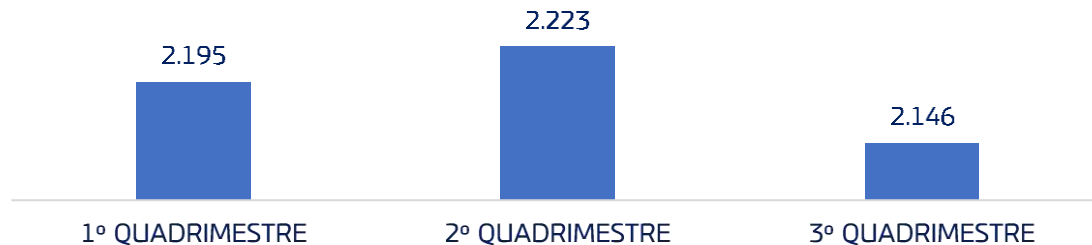


**85% dos usuários indicam/aprovam os Serviços de Saúde da UGPS**  
Total de respostas: 6876 no período. Instalados em 15 serviços de saúde.

## Ouvidoria SUS - Assistência e Gestão

ANO 2022: Total de 6.564 demandas

### Registros por Quadrimestre



A média anual de demandas referentes à Gestão corresponde a 47,6% e 45,3% refere-se a Dificuldade de Acesso aos Serviços da Saúde ou seja, Assistência propriamente.





## ENTREGAS

02 PROJETOS CONCLUÍDOS  
13 PROJETOS EM ANDAMENTO



## 02 PROJETOS CONCLUÍDOS E ENTREGUES EM 19/09/2022:

- CLÍNICA DA FAMÍLIA E PRONTO ATENDIMENTO HORTOLÂNDIA



Atendimento em Atenção Básica, Urgência, Emergência e Elucidação Diagnóstica

- UNIDADE DE APOIO DA CF/PA HORTOLÂNDIA



Dispensação de Medicamentos e Atividades Coletivas

## CLÍNICA DA FAMÍLIA E PRONTO ATENDIMENTO HORTOLÂNDIA

Inauguração: 19/09/2022

Reforma e Adequação de edificação

1.500m<sup>2</sup> de área construída

R\$ 4.960.450,24



- ✓ Pavimento Superior: Clínica da Família com 6 equipes ESF e equipe NASF, 14 consultórios indiferenciados, 3 consultórios odontológicos, sala de vacina, procedimentos, atividades coletivas;
- ✓ Pavimento Térreo: Pronto Atendimento com 5 consultórios para atendimento de urgência em Clínica Médica, Pediatria e Ortopedia, 2 leitos de Urgência, 9 leitos de observação adulto e infantil, 2 leitos de isolamento, Sala de RX, US, Coleta
- ✓ Aquisição de equipamentos, mobiliários e Identidade Visual
- ✓ Capacitação da equipe para promover atendimento mais resolutivo, favorecendo o acolhimento pautado na Política Nacional de Humanização
- ✓ Sistema de ar condicionado central e renovação de ar (em execução)
- ✓ Elevador
- ✓ Acessibilidade



## UNIDADE DE APOIO HORTOLÂNDIA

Inauguração: 19/09/2022

Reforma e Adequação de edificação

R\$ 1.526.282,22



- ✓ Dispensação de medicamentos, inclusive psicotrópicos
- ✓ Atendimento Farmacêutico
- ✓ Atividades coletivas

## 13 PROJETOS EM ANDAMENTO

Quantidade	Status	Equipamentos
4	Elaboração de TR para contratação de projeto arquitetônico e complementares	Nova UBS Central
		Nova UBS Rio Acima
		Nova UBS Tamoio
		Nova UBS Fazenda Grande
2	Fase de desenvolvimento de projeto	Nova UBS Rio Branco
		Nova UBS Guanabara
2	Obras paralisadas aguardando novo processo licitatório	AMI (3,30% executado)
		Unidade de Apoio da CF Novo Horizonte (83% executado)
4	Obras em andamento	Clinica da Família e PA Ponte (4,40% executado)
		Centro de Especialidades e PA Vila Progresso
		Nova UBS Morada das Vinhas (37% executado)
		Nova UBS Sarapiranga (9% executado)
1	Ambiência	Farmácia de Medicamentos Especializados





Prefeitura de Jundiaí

# ATENÇÃO BÁSICA

# ATENÇÃO BÁSICA



Prefeitura de Jundiaí

## VACINAÇÃO COVID-19

Total de doses aplicadas em UBS 01/09/22 a 31/12/22

52.204

- Vacinação em todas a UBSs
- Plantão nas UBSs aos sábados para vacinação de Covid e Multivacinação
- Início em dezembro da vacinação no espaço Jundiaí Empreendedora no Maxi Shopping



## AMPLIAÇÃO - “POSSO AJUDAR”

- 100% de cobertura do projeto em todos os serviços da Atenção Básica
- Estratégia para qualificar o atendimento à população
- Realização de integração e capacitação dos profissionais contratados pela empresa prestadora do serviço





## PRONTUÁRIO ELETRÔNICO

- Realização de reuniões recorrentes de entre UGPS, CIJUN e GIESPP para planejamento, avaliação e alinhamento das ações de implantação do Prontuário Eletrônico nas unidades da Atenção Básica
- Realização de treinamento prático da equipe de gestão do DABS na Escola de Gestão Pública de Jundiaí

### UBS Tarumã em 12/12/2022



Nome da Unidade	Data Prevista Início
USF Parque Centenário	05/09/2022
USF Vila Ana	12/09/2022
UBS Jundiaí Mirim	19/09/2022
UBS Retiro	26/09/2022
UBS Comercial	03/10/2022
UBS Anhangabaú	10/10/2022
UBS Ivaturucaia	17/10/2022
UBS Sarapiranga	25/10/2022
Clínica da Família Hortolândia	03/11/2022
UBS Eloy Chaves	10/11/2022
UBS Maringá	21/11/2022
USF Jardim do Lago	23/11/2022
Santa Gertrudes	05/12/2022
UBS Tarumã	12/12/2022
UBS Central	14/12/2022
UBS Fazenda Grande	19/12/2022

16 IMPLANTAÇÕES REALIZADAS

## TELEINTERCONSULTAS E TELEINTERDIAGNÓSTICOS

### Teleinterconsultas realizadas

Cardiologia	1.131
Neurologia	388
Psiquiatria	155
Nefro	104
Urologia	232
<b>Total</b>	<b>1.963</b>



### Telediagnóstico - ECG realizados

ECG	9.222
-----	-------



Em dezembro/2022 foi iniciada a oferta da especialidade de Psiquiatria Infantil

## ATUALIZAÇÕES TÉCNICAS

- Atualização em curativos
- Atualização em cuidados com feridas, estomia e cateterismo vesical
- Atualização em vacinação
- Atualização em monitorização glicêmica e avaliação de pé diabético

**Objetivo:** ofertadas pela equipe de Apoio Técnico de Enfermagem visando qualificar o atendimento

**Público Alvo:** Enfermeiros, Técnicos e Auxiliares de Enfermagem

- Atualização em Auriculoterapia

**Objetivo:** qualificar e ampliar a oferta em Práticas Integrativas Complementares

**Público Alvo:** profissionais com formação em auriculoterapia



## REUNIÕES INTERSETORIAIS

Projeto Acolhimento - 1 Recepção



Grupo de trabalho linha de cuidado psicossocial - linha de cuidado a ser instituída na RAS



Projeto “Alta Qualificada” do Hospital Universitário



# ATENÇÃO BÁSICA



Prefeitura de Jundiá

## CECCO

- Mostra e Feira da Rede Colmeia Ecosol
- Oficina “Comida de Bebê” e roda de conversa sobre desenvolvimento infantil como parte das atividades do Agosto Dourado



## CTA

- Setembro Amarelo (Adolescer Amarelo, Roda de chá com farmácia e CAPS2 e CREAS no CECCO)
- Ação: ação de Dezembro Vermelho no Paço Municipal
- Ação de Prevenção às IST no mês da diversidade Sexual com intervenção artística



# ATENÇÃO BÁSICA



Prefeitura de Jundiá

- **Projeto “Eu tenho Voz”**

Ações intersetoriais (UGE, UGADS, CT e UGPS) em três escolas do Vetor Oeste e três escolas do Vetor Leste para prevenção de violência junto às crianças e famílias



- **Outubro Rosa**



- **Setembro Amarelo**



- **Novembro Azul**



# ATENÇÃO BÁSICA



Prefeitura de Jundiá

## ATIVIDADES EQUIPE NASF

PROFISSIONAL	ATIVIDADES	SET	OUT	NOV	DEZ	TOTAL
ASSISTENTE SOCIAL	Visita domiciliar, atendimento presencial e telefônico, reunião de rede e monitoramento telefônico, PICS	506	398	254	302	1460
EDUCADOR FÍSICO	Monitoramento telefônico, PICS, atendimento individual e orientação de práticas físicas, grupo de caminhada e dor.	861	524	674	1013	3072
FISIOTERAPEUTA	Atendimento telefônico e presencial, visita domiciliar, discussão de caso, reunião de rede, grupo Pós-Covid e grupo de dor, PICS	653	548	747	454	2402
NUTRICIONISTA	Monitoramento e atendimento telefônico, atendimento presencial individual e em grupo, visita domiciliar e apoio à UBS, PICS	750	583	602	808	2743
PSICÓLOGO (A)	Atendimento presencial e telefônico, monitoramento telefônico, discussão de caso, reunião de rede, visita domiciliar e apoio à UBS, PICS	1194	1219	1043	1167	4623
TERP. OCUPACIONAL	Visita domiciliar, atendimento telefônico e presencial, atendimento individual e em grupo, reunião de rede, discussão de caso e apoio à UBS,PICS	187	195	236	210	828
PSIQUIATRA	Consulta Médica na AB, discussão de caso, monitoramento e reunião de rede/matriciamento	315	224	248	353	1140
TOTAL		4466	3691	3804	4307	16268

# ATENÇÃO BÁSICA



Prefeitura de Jundiá

## CONSULTAS BÁSICAS - EQUIPE MULTIPROFISSIONAL

Profissionais	3º Quadrimestre 2022				
	Setembro	Outubro	Novembro	Dezembro	Total
Médico Clínico	11.065	8.733	9.628	9.634	39.060
Médico Generalista	297	373	396	442	1.508
Médico Ginecologista e Obstetra	5975	4474	5200	5442	21091
Médico Pediatra	4038	3448	3253	3344	14083
Médico Psiquiatra	315	238	265	315	1133
Cirurgião dentista	5974	5289	5915	5918	23096
Farmacêutico	700	768	962	800	3230

0301010013 CONSULTA AO PACIENTE CURADO DE TUBERCULOSE (TRATAMENTO SUPERVISIONADO)  
0301010021 CONSULTA C/ IDENTIFICAÇÃO DE CASOS NOVOS DE TUBERCULOSE  
0301010030 CONSULTA DE PROFISSIONAIS DE NÍVEL SUPERIOR NA ATENÇÃO BÁSICA (EXCETO MÉDICO)  
0301010064 CONSULTA MEDICA EM ATENÇÃO BASICA  
0301010080 CONSULTA P/ ACOMPANHAMENTO DE CRESCIMENTO E DESENVOLVIMENTO (PUERICULTURA)  
0301010099 CONSULTA PARA AVALIAÇÃO CLÍNICA DO FUMANTE  
0301010110 CONSULTA PRE-NATAL  
0301010129 CONSULTA PUERPERAL  
0301010137 CONSULTA/ATENDIMENTO DOMICILIAR  
0301010145 PRIMEIRA CONSULTA DE PEDIATRIA AO RECEM-NASCIDO  
0301060037 ATENDIMENTO DE URGÊNCIA EM ATENÇÃO BÁSICA  
0301060045 ATENDIMENTO DE URGÊNCIA EM ATENÇÃO BÁSICA COM OBSERVAÇÃO ATÉ 8 HORAS  
0301060053 ATENDIMENTO DE URGÊNCIA EM ATENÇÃO BÁSICA COM REMOÇÃO

Fonte: Tabwin/Datasus



## CONSULTAS BÁSICAS - EQUIPE MULTIPROFISSIONAL

Profissionais	3º Quadrimestre 2022				
	Setembro	Outubro	Novembro	Dezembro	Total
Enfermeiro	4598	4640	5646	4767	19651
Fisioterapeuta Geral	354	384	490	348	1576
Terapeuta Ocupacional	97	114	146	164	521
Nutricionista	450	418	603	586	2057
Médico da Estratégia da Saúde da Família	5439	5153	9872	6981	27445
Psicólogo Clínico	706	830	997	1042	3575
Assistente Social	140	175	189	217	721
<b>Total</b>	<b>40148</b>	<b>35037</b>	<b>43562</b>	<b>40000</b>	<b>158747</b>

0301010013 CONSULTA AO PACIENTE CURADO DE TUBERCULOSE (TRATAMENTO SUPERVISIONADO)  
0301010021 CONSULTA C/ IDENTIFICAÇÃO DE CASOS NOVOS DE TUBERCULOSE  
0301010030 CONSULTA DE PROFISSIONAIS DE NÍVEL SUPERIOR NA ATENÇÃO BÁSICA (EXCETO MÉDICO)  
0301010064 CONSULTA MEDICA EM ATENÇÃO BASICA  
0301010080 CONSULTA P/ ACOMPANHAMENTO DE CRESCIMENTO E DESENVOLVIMENTO (PUERICULTURA)  
0301010099 CONSULTA PARA AVALIAÇÃO CLÍNICA DO FUMANTE  
0301010110 CONSULTA PRE-NATAL  
0301010129 CONSULTA PUERPERAL  
0301010137 CONSULTA/ATENDIMENTO DOMICILIAR  
0301010145 PRIMEIRA CONSULTA DE PEDIATRIA AO RECEM-NASCIDO  
0301060037 ATENDIMENTO DE URGÊNCIA EM ATENÇÃO BÁSICA  
0301060045 ATENDIMENTO DE URGÊNCIA EM ATENÇÃO BÁSICA COM OBSERVAÇÃO ATÉ 8 HORAS  
0301060053 ATENDIMENTO DE URGÊNCIA EM ATENÇÃO BÁSICA COM REMOÇÃO

Fonte: Tabwin/Datasus

# ATENÇÃO BÁSICA



Prefeitura de Jundiaí

## PORCENTAGEM DE ABSENTEÍSMO

Consultas Atenção Básica	Setembro	Outubro	Novembro	Dezembro	Média
	% faltas	% faltas	% faltas	% faltas	% faltas
Pediatria	20,60	20,06	20,96	25,07	21,67
Ginecologia/Obstetrícia	22,26	21,02	19,72	22,14	21,28
Clínica Médica	15,51	14,64	15,14	16,55	15,46



Prefeitura de Jundiaí

# PRIMEIRÍSSIMA INFÂNCIA

## PROGRAMA SÃO PAULO PELA PRIMEIRÍSSIMA INFÂNCIA

### Setembro - Paternidades

Formação discutindo o novo papel da paternidade



### Outubro - Família Acolhedora

Seminário e formação sobre o Serviço Família Acolhedora e suas interfaces



Para sua inscrição

### Novembro - Perdas Gestacionais

Encontro alusivo Dia Internacional de Sensibilização à Perda Gestacional e Neonatal



### Novembro - Caderneta da Criança

Formação em parceria com HU sobre a retomada do uso da Caderneta da Criança e adesão à pesquisa



### Novembro - Prematuridade

Formação em parceria com HU e DABS sobre o panorama dos nascimentos prematuros na cidade

## PROGRAMA SÃO PAULO PELA PRIMEIRÍSSIMA INFÂNCIA

Outubro - Plano Municipal da Primeira Infância de Jundiaí  
Aprovação pela Câmara dos vereadores



Novembro - Alertas da Primeira Infância  
Apresentação do projeto e artigo sobre a Plataforma Alertas da Primeira Infância no Encontro do Ministério da Cidadania no RJ

Dezembro - Roda de conversa intermunicipal equipes PCF - Jundiaí recebe equipes de 5 cidades para troca de experiências sobre políticas públicas intersetoriais na infância

Dezembro - Oficina de Apoio Técnico Comitê Regional do SPPI traça o plano de ações de 2023 e recebe os Professores Severino Antônio e Kátia Tavares





Prefeitura de **Jundiaí**

# SAÚDE BUCAL

## SAÚDE BUCAL

- Curso de Capacitação para equipe sobre:
  - Protocolo de Atendimento Odontológico para Pacientes Cardiopatas
  - Cuidados em Saúde Bucal e atenção integral transdisciplinar em visitas domiciliares no SUS
- Continuidade no campo de estágio da Faculdade de Odontologia Anhanguera nas Unidades de Saúde;
- Campanha de Prevenção ao Câncer Bucal em parceria com o Programa Bom Motorista - UGMT; Programa Campo Limpo - UGAAT;
- Implantação de mais uma equipe de saúde bucal de 20 horas na Clínica da Família Novo Horizonte 2 - Almerinda Chaves
- Contratação da nova empresa de manutenção de equipamentos odontológicos



# ATENÇÃO BÁSICA



Prefeitura de Jundiaí

## SAÚDE BUCAL

Consultas de urgência odontológica (APS)	6.229
Procedimentos odontológicos (APS)	66.566

### Capacitações





## SAÚDE BUCAL

### Projeto Piloto - Ampliação do Acesso à Saúde Bucal aos Escolares & PSE

- Clínica da Família Novo Horizonte 1 e 2 - dias 19 e 26/novembro
- EMEB Ivo de Bonna

Agendados	138
Atendidos	133
Faltosos	26
Encaixe	21
Procedimentos	588
Tratamento Concluído	91
Retorno	42
Referência CEO - Endodontia	2
Referência OC - Sedação	2
TC/TI	68%





Prefeitura de Jundiaí

# PROGRAMA SAÚDE NA ESCOLA



## PSE - PROGRAMA SAÚDE NA ESCOLA



Foram realizadas no espaço escolar : 1045 atividades, com a participação da educação e saúde, entre as 13 atividades proposta para o PSE:

971 foram realizadas pela educação

354 foram realizadas pela Saúde

280 foram realizadas pela Saúde e Educação em conjunto

- Reuniões técnicas com a VISAM para planejamentos das ações educativas em Saúde Ambiental para o escolar em 2023.
- Reuniões Técnicas com Saúde da Criança

Reuniões intersectoriais com Educação

## PSE - PROGRAMA SAÚDE NA ESCOLA

### Classificação de Risco de cárie

A - Não tem cárie e não tem histórico da doença

B - Com restauração e sem cárie, com histórico da doença. Já teve cárie

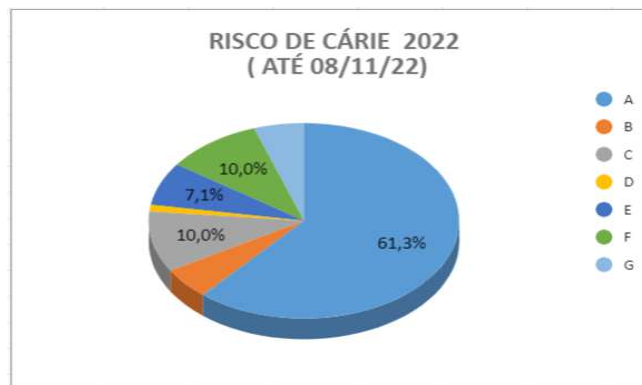
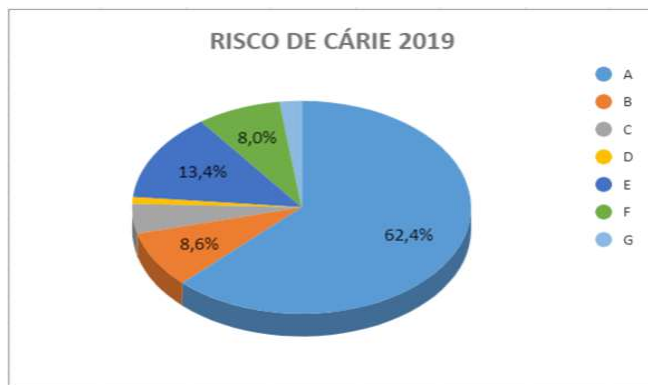
C - Cárie inativa, restaurações provisórias - histórico da doença - Sinal Amarelo

D - Mancha branca ativa - descalcificação - início de Cárie - Possível reverter com mudança de comportamento (alimentação saudável e escovação frequente) e aplicação de flúor

E - Cárie em 1 lado do dente (parte superior) - Restauração Atraumática

F - Cárie em mais de 1 lado do dente e entre os dentes

G - Dor, infecção, raízes residuais





Prefeitura de Jundiaí

# ATENÇÃO ESPECIALIZADA

# ATENÇÃO AMBULATORIAL E HOSPITALAR



Prefeitura de Jundiaí

## AMBULATÓRIO FACULDADE DE MEDICINA DE JUNDIAÍ

CAMPANHA  
PREVENÇÃO DE  
DIABETES  
NOVEMBRO



CAMPANHA PREVENÇÃO  
CÂNCER DE PELE  
DEZEMBRO  
PARCERIA UGPS - FMJ

## AMBULATÓRIO FACULDADE DE MEDICINA DE JUNDIAÍ

ESPECIALIDADES	ATENDIMENTOS
Consultas pequenas cirurgias	94
Consultas Dermatologia	1014
Consulta Hematologia Adulto/Pediátrico	805
Consultas Cirurgia Plástica	143
Consulta Otorrino	1.283
Pequenas Cirurgias	89
Procedimento Hematologia	22
Procedimento Dermato	138
Procedimento Cirurgia Plástica	40
Fototerapia	59
<b>TOTAL</b>	<b>3.687</b>



## AMBULATÓRIO DE GERIATRIA

SEMANA DA PESSOA IDOSA - 2022

Roda de Conversa - Envelhecimento Ativo



SEMANA DE PREVENÇÃO DE DIABETES





## AMBULATÓRIO DE GERIATRIA

ATENDIMENTOS	QUANTIDADE
CONSULTAS COM GERIATRA	1.445
CONSULTAS COM NUTRICIONISTA	97
PRÉ-CONSULTA COM ENFERMAGEM	614
TOTAL	2.156



## AMBULATÓRIO DE MOLÉSTIAS INFECCIOSAS - AMI

- Apresentação do Protocolo Clínico de Encaminhamento ao AMI aos médicos clínicos da UGPS em outubro/2022.

ESPECIALIDADE	TOTAL DE CONSULTAS
INFECTOLOGIA ADULTO	2.337
INFECTOLOGIA PEDIÁTRICA	305
HANSENOLOGIA	236
TISIOLOGIA	292
DST MASCULINO	68
GINECOLOGIA/OBSTETRÍCIA	150
<b>TOTAL</b>	<b>3.388</b>

## AMBULATÓRIO DE MOLÉSTIAS INFECCIOSAS - AMI

- Atendimentos da equipe multidisciplinar:

ASSISTENTE SOCIAL	545	ENFERMAGEM (consulta + procedimentos)	2.634
PSICOLOGIA	552	ODONTOLOGIA	625

Atendimentos realizados pela farmácia para dispensação de antirretrovirais e medicamentos para hepatites B e C.



SETEMBRO	1.936
OUTUBRO	1.589
NOVEMBRO	1.873
DEZEMBRO	1.837
TOTAL	7.235

## LABORATÓRIO MUNICIPAL DE MICROBIOLOGIA (AMI)

MESES	CULTURA	BACILOSCOPIA	GENEXPERT	HANSENÍASE
SETEMBRO	55	444	538	6
OUTUBRO	60	131	135	3
NOVEMBRO	29	98	80	6
DEZEMBRO	65	119	114	4
TOTAL	209	792	867	19



## AÇÕES DA ATENÇÃO AMBULATORIAL - NAPD

- Continuidade das entregas de OPM conforme filas de esperas minimizando as demandas reprimidas do serviço;
- Conclusão de processo de edital, e conjunto com setor de contratos, para abertura de licitação de Calçados e Palmilhas;
- Continuidade das avaliações e entregas de cadeiras de rodas conforme critérios de fornecimento através de Parceiro conveniado via rede cooperação (doação externa);



- Parceria com Faculdade de medicina através do Estágio de Residência em Geriatria - alunos R 3 e R 4 com maior qualificação dos atendimentos



## NAPD - NÚCLEO DE ASSISTÊNCIA À PESSOA COM DEFICIÊNCIA

Estabelecimento de Saúde	3º Quadrimestre 2022				
	Setembro	Outubro	Novembro	Dezembro	Total
CONSULTA DE PROFISSIONAIS DE NÍVEL SUPERIOR NA ATENÇÃO ESPECIALIZADA (EXCETO MÉDICO)	650	557	594	454	2.255
CONSULTA MEDICA EM ATENÇÃO ESPECIALIZADA	98	152	145	123	518
<b>Totais:</b>	<b>748</b>	<b>709</b>	<b>739</b>	<b>577</b>	<b>2.773</b>

# ATENÇÃO AMBULATORIAL E HOSPITALAR



Prefeitura de Jundiá

## NÚCLEO INTEGRADO DE SAÚDE



MODERNIZAÇÃO DOS ELEVADORES DO NIS



## NÚCLEO INTEGRADO DE SAÚDE

- Treinamento de Formação da Brigada de Incêndio;
- Término da modernização dos elevadores;
- Evento DIA MUNDIAL DA DIABETES;
- Treinamento com a equipe do CEREST



Atendimentos e Exames	3º Quadrimestre 2022				
	Setembro	Outubro	Novembro	Dezembro	Total
ATENDIMENTOS/ CONSULTAS MÉDICAS	5.886	5.119	4.649	4.816	20.470
CONSULTA NÍVEL SUPERIOR	764	779	643	700	2.886
EXAMES (Audiometria, ECG,USG e Ecocardio)	374	449	380	267	1.470
<b>TOTAL</b>	<b>7.024</b>	<b>6.347</b>	<b>5.672</b>	<b>5.783</b>	<b>24.826</b>



## AMBULATÓRIO DE SAÚDE DA MULHER

Outubro Rosa: Palestra para a Rede de Saúde com o tema Câncer de Mama, no Anfiteatro do HU



## AMBULATÓRIO DE SAÚDE DA MULHER

Cirurgias Ginecológicas	268
Cirurgias em mastologia	50



ATENDIMENTO	QUANTIDADE REALIZADA NO QUADRIMESTRE
MÉDICO	5.072
NÍVEL SUPERIOR	2.020
ESCUA ESPECIALIZADA	96
<b>TOTAL</b>	<b>7.188</b>

## CENTRO DE ESPECIALIDADES ODONTOLÓGICAS - CEO

Centro de Especialidades Odontológicas	
Odontologia Básica	375
Estomatologista	389
Endodontia	845
Periodontia	698
Cirurgia Buco Maxilo	460
Próteses	125
<b>TOTAL</b>	<b>2892</b>



## SAÚDE MENTAL

- Implantação do Núcleo de Geração de Trabalho e Renda, em parceria com o CECCO, fortalecendo a parceria com outras Unidades de Gestão e ampliando as ofertas de cuidado aos munícipes
- Realização dos eventos do Setembro Amarelo, para a valorização da vida e prevenção à automutilação e suicídio
- Atualização e publicação online da Cartilha Municipal de Prevenção à Automutilação e Suicídio



## SAÚDE MENTAL

- Parceria com a TVTEC, para capacitação dos usuários dos empreendimentos de Geração de Trabalho e Renda, no uso de ferramentas digitais
- Mudança de imóvel do CAPS II “Bem Viver”, permitindo melhor ambiência e acesso aos usuários
- Início da elaboração do Plano Municipal de Políticas sobre Drogas do Município de Jundiaí
- Inauguração da nova Enfermaria de Retaguarda em Saúde Mental, junto ao HSVP, para atendimento aos casos que envolvam necessidade de tecnologia hospitalar



# ATENÇÃO AMBULATORIAL E HOSPITALAR



Prefeitura de Jundiá

## PRODUÇÃO AMBULATORIAL - CONSULTAS ESPECIALIDADES MÉDICAS

Profissionais	3º Quadrimestre 2022				
	Setembro	Outubro	Novembro	Dezembro	Total
MÉDICO ALERGISTA E IMUNOLOGISTA	152	122	124	115	513
MÉDICO ANGIOLOGISTA	408	271	118	230	1.027
MÉDICO CARDIOLOGISTA	329	335	381	412	1.457
MEDICO CIRURGIAO DE CABECA E PESCOCO	70	76	86	55	287
MEDICO CIRURGIAO PEDIATRICO	170	119	107	116	512
MEDICO CIRURGIAO PLASTICO	18	13	12	7	50
MEDICO CIRURGIAO TORACICO	12	4	7	9	32
MÉDICO CLÍNICO	501	470	420	210	1.601
MÉDICO DERMATOLOGISTA	397	502	465	381	1.745
MÉDICO ENDOCRINOLOGISTA E METABOLOGISTA	885	529	600	703	2.717
MÉDICO FISIATRA	98	152	145	123	518
MÉDICO GASTROENTEROLOGISTA	168	261	232	225	886
MÉDICO GERIATRA	431	318	383	313	1.445
MÉDICO GINECOLOGISTA E OBSTETRA	91	33	8	95	227
MÉDICO HEMATOLOGISTA	48	63	57	43	211

FONTE TABWIN-DATASUS – CÓD. SUS 03.01.01.007-2 Ambulatórios: Saúde da Mulher, Ambulatório de Moléstias Infecciosas (AMI), Núcleo de Atendimento à Pessoa com Deficiência (NAPD), Núcleo Integrado de Saúde (NIS), Faculdade de Medicina de Jundiá (FMJ) e Centro de Referência do Idoso (CRIJU).

# ATENÇÃO AMBULATORIAL E HOSPITALAR



Prefeitura de Jundiaí

## PRODUÇÃO AMBULATORIAL - CONSULTAS ESPECIALIDADES MÉDICAS

Profissionais	3º Quadrimestre 2022				
	Setembro	Outubro	Novembro	Dezembro	Total
MÉDICO HOMEOPATA	112	14	57	83	266
MÉDICO INFECTOLOGISTA	569	399	491	579	2.038
MÉDICO MASTOLOGISTA	20	5	0	63	88
MÉDICO NEFROLOGISTA	228	368	172	266	1.034
MÉDICO NEUROLOGISTA	548	509	433	422	1.912
MÉDICO ORTOPEDISTA E TRAUMATOLOGISTA	492	463	287	330	1.572
MÉDICO OTORRINOLARINGOLOGISTA	50	43	40	15	148
MÉDICO PEDIATRA	30	29	22	22	103
MÉDICO PNEUMOLOGISTA	421	348	307	269	1.345
MÉDICO REUMATOLOGISTA	360	271	282	306	1.219
MÉDICO UROLOGISTA	79	158	193	165	595
MÉDICO EM CIRURGIA VASCULAR	13	10	11	0	34
MÉDICO COLOPROCTOLOGISTA	163	104	161	174	602
<b>TOTAL</b>	<b>6.863</b>	<b>5.989</b>	<b>5.601</b>	<b>5.731</b>	<b>24.184</b>

FONTE TABWIN-DATASUS – CÓD. SUS 03.01.01.007-2 Ambulatórios: Saúde da Mulher, Ambulatório de Moléstias Infecciosas (AMI), Núcleo de Atendimento a Pessoa com Deficiência (NAPD), Núcleo Integrado de Saúde (NIS), Faculdade de Medicina de Jundiaí (FM) e Centro de Referência do Idoso (CRIJU).

## CONSULTAS PROFISSIONAIS NÍVEL SUPERIOR

Profissionais	3º Quadrimestre 2022				
	Setembro	Outubro	Novembro	Dezembro	Total
ENFERMEIRO	642	664	604	997	2.907
FISIOTERAPIA GERAL	332	184	146	250	912
TERAPEUTA OCUPACIONAL	136	148	141	78	503
NUTRICIONISTA	190	150	143	149	632
FONOAUDIÓLOGO	56	44	9	40	149
PSICÓLOGO CLÍNICO	175	117	62	121	475
ASSISTENTE SOCIAL	186	139	127	79	531
<b>TOTAL</b>	<b>1.717</b>	<b>1.446</b>	<b>1.232</b>	<b>1.714</b>	<b>6.109</b>

\*\* Ambulatórios: Saúde da Mulher, Ambulatório de Moléstias Infecciosas (AMI), Núcleo de Atendimento à Pessoa com Deficiência (NAPD), Núcleo Integrado de Saúde (NIS), Faculdade de Medicina de Jundiá (FMJ) e Centro de Referência do Idoso (CRIJU).

Fonte: Tabwin-Datasus – código SUS 03.01.01.004-8 (consulta profissionais de nível superior na AE exceto médico).



## PORCENTAGEM DE ABSENTEÍSMO

Exames	Setembro	Outubro	Novembro	Dezembro	Média
	% faltas	% faltas	% faltas	% faltas	% faltas
Teste Ergométrico	20	10	13,89	12	13,97
Duplex Scan	21,93	20,12	15,43	16,44	18,48
Endoscopia	21,35	22,71	22,20	25,61	22,96
Raio X	21,73	22,58	23,43	23,86	22,9
Mamografia	19,93	19,71	20,28	27,10	21,75
Ultrassonografia	20,56	21,10	23,73	22,57	21,99
Cintilografia	19,92	10	14,86	7,97	13,18
Colonoscopia	19,05	17,65	22,35	23,53	20,64
Tomografia	13,21	10,05	12,76	15,22	12,81
Densitometria Óssea	13,53	13,22	11,45	18,82	14,25
Ecocardiograma	16	15,38	14,67	14,09	15,03

## PORCENTAGEM DE ABSENTEÍSMO

Consultas Atenção Especializada	Setembro	Outubro	Novembro	Dezembro	Média
(Consulta 1ª vez)	% faltas	% faltas	% faltas	% faltas	% faltas
Dermatologia	22,32	33,09	33,20	21,62	27,6
Oftalmologia	19,27	23,13	25,99	26,30	23,7
Neurologia	20,88	15,48	22,14	18,10	19,2
Endocrinologia	20,51	19,35	25,56	25,66	22,8
Urologia	-	15,69	26,92	30,49	24,4
Ortopedia	39,23	28,92	41,57	38,98	37,2
Angiologia	21,90	21,62	20,48	26,25	22,6
Otorrino	35,71	27,63	26,35	38,33	32
Cardiologia Adulto	-	9,09	7,69	22,22	13
Reumatologia	20,78	24,39	20,75	12,96	19,7
Gastro Clínico Adulto	19,12	10,28	31,11	23,21	20,9
Proctologia	23,21	32,61	23,01	21,14	25
Geriatria	10,81	12,26	4,62	3,03	7,68

## PROCEDIMENTOS COM FINALIDADE DIAGNÓSTICA

Subgrupos de Procedimento	3º Quadrimestre 2022				
	Setembro	Outubro	Novembro	Dezembro	Total
Diagnóstico em Laboratório Clínico	256.164	172.370	143.562	166.251	738.347
Diagnóstico por Anatomia Patológica e Citopatologia	2.747	3.156	3.206	1.866	10.795
Diagnóstico por Radiologia	7.893	7.775	6.519	6.341	28.528
Diagnóstico por Ultrassonografia	5.732	6.029	5.017	4.976	21.754
Diagnóstico por Tomografia	357	263	285	421	1.326
Diagnóstico por Ressonância Magnética	416	385	370	209	1.380
Diagnóstico por Medicina Nuclear In Vivo	203	214	124	125	666
Diagnóstico por Endoscopia	594	648	444	394	2.080
Métodos Diagnósticos em Especialidades	15.618	19.854	14.722	19.634	69.828
<b>Total</b>	<b>289.724</b>	<b>210.694</b>	<b>174.249</b>	<b>200.217</b>	<b>874.884</b>



Prefeitura de **Jundiaí**

# URGÊNCIA E EMERGÊNCIA

## AÇÕES DO SERVIÇO DE ATENÇÃO DOMICILIAR (SAD) – PROGRAMA MELHOR EM CASA

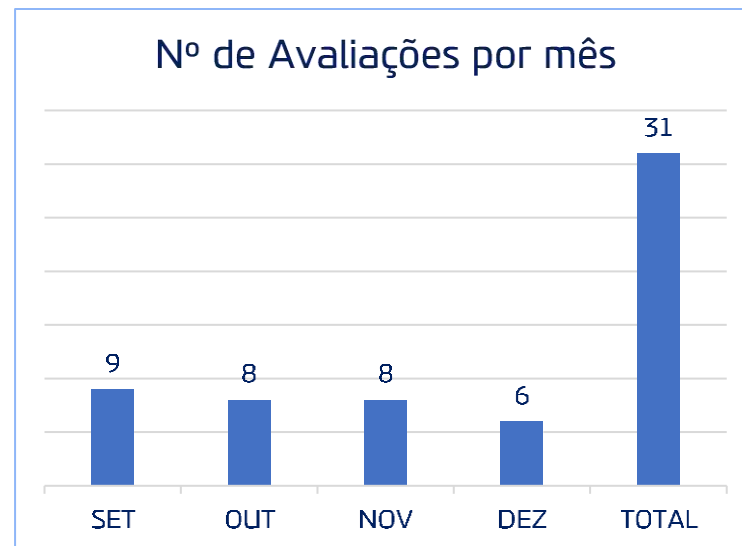
Número de Pacientes assistidos:

Meses	Pacientes
Setembro	103
Outubro	103
Novembro	99
Dezembro	96
TOTAL	401

Atendimento Domiciliar:

Meses	Setembro	Outubro	Novembro	Dezembro
EMAD I	288	208	225	308
EMAD II	446	441	433	340
EMAP	147	103	107	129

Nº de Avaliações por mês



## AÇÕES DO SERVIÇO DE ATENÇÃO DOMICILIAR (SAD) – PROGRAMA MELHOR EM CASA



Atendimento em domicílio pelas equipes do SAD.



Tecnologias avançadas em cuidados com curativos, cor, lesão muscular, sialorréia, edemas, dentre outros.



# ATENÇÃO AMBULATORIAL E HOSPITALAR



Prefeitura de Jundiaí


## AÇÕES DO SERVIÇO DE ATENÇÃO DOMICILIAR (SAD) – PROGRAMA MELHOR EM CASA



XVI Simpósio Brasileiro de Atenção Domiciliar do Hospital Israelita Albert Einstein.



IX Congresso Brasileiro de Cuidados Paliativos



Capacitação da Equipe – Proposta para a realização do II Simpósio de Cuidados Paliativos do município de Jundiaí



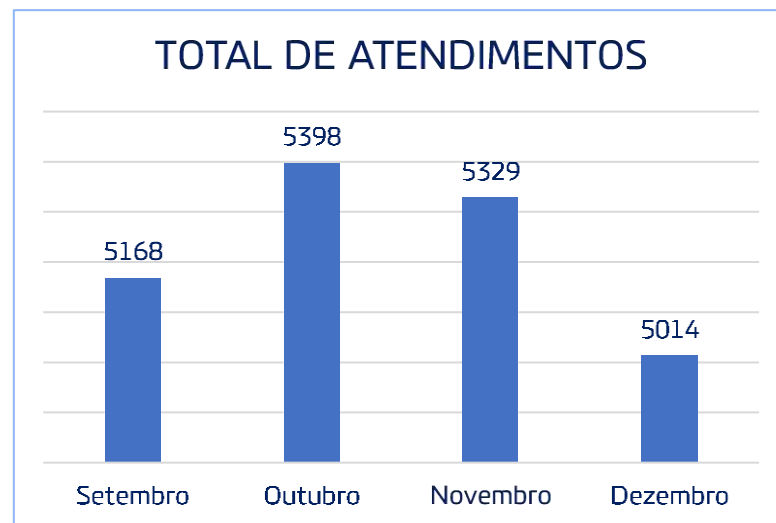
## SAEC - SERVIÇO DE ATENDIMENTO A PACIENTES ESPECIAIS E CRÔNICOS

### TOTAL DE ATENDIMENTOS

Meses	Pacientes
Setembro	5.168
Outubro	5.398
Novembro	5.329
Dezembro	5.014
<b>TOTAL</b>	<b>20.909</b>



### TOTAL DE ATENDIMENTOS

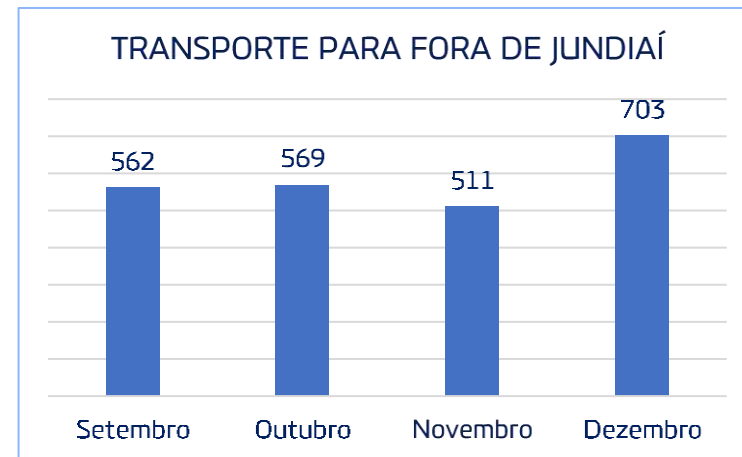




## SAEC - SERVIÇO DE ATENDIMENTO A PACIENTES ESPECIAIS E CRÔNICOS

### TOTAL DE ATENDIMENTOS FORA DO MUNICÍPIO

Meses	Pacientes
Setembro	562
Outubro	569
Novembro	511
Dezembro	703
<b>TOTAL</b>	<b>2.345</b>



## SAEC - SERVIÇO DE ATENDIMENTO A PACIENTES ESPECIAIS E CRÔNICOS



Recebimento de 04 ambulância novas através do programa Nova Frota do Governo do Estado.



5 Vans adaptadas foram adquiridas por meio do programa Cidade Acessível do Governo do Estado



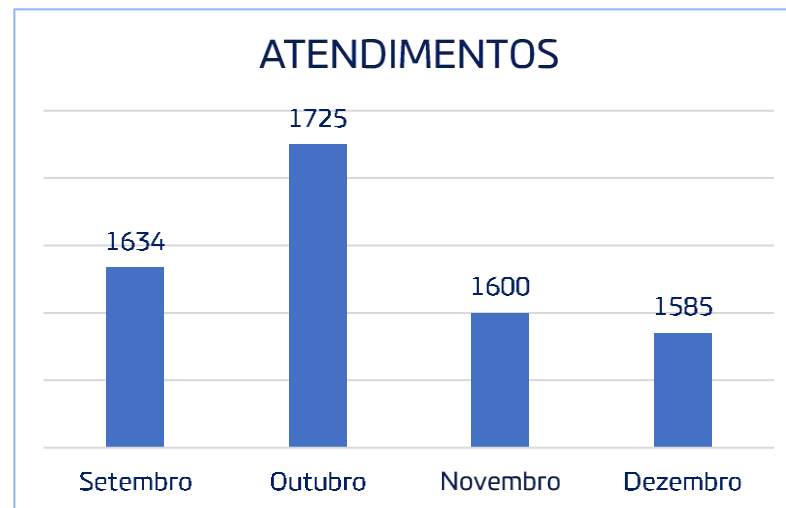
2 Hospital São Vicente  
1 Hospital Universitário  
1 Reserva Técnica



## SAMU 192 - SERVIÇO DE ATENDIMENTO MÓVEL DE URGÊNCIA

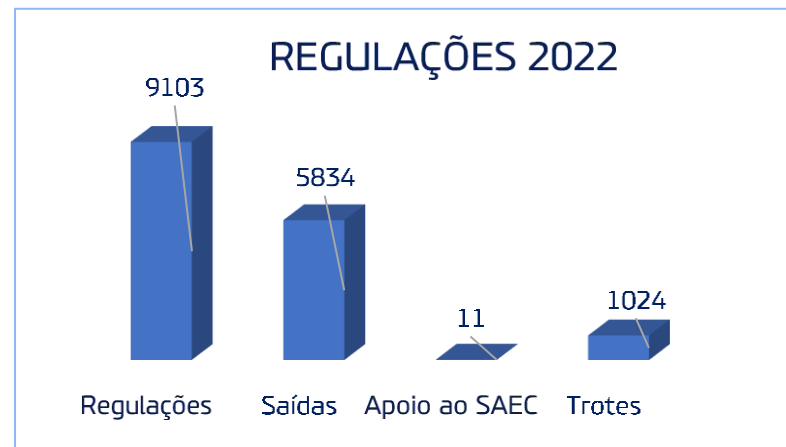
### TOTAL DE ATENDIMENTOS

Meses	Pacientes
Setembro	1.634
Outubro	1.725
Novembro	1.600
Dezembro	1.585
<b>TOTAL</b>	<b>6.544</b>

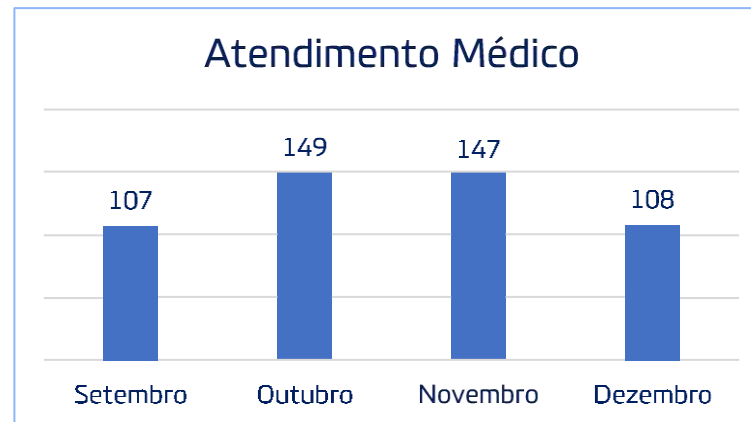
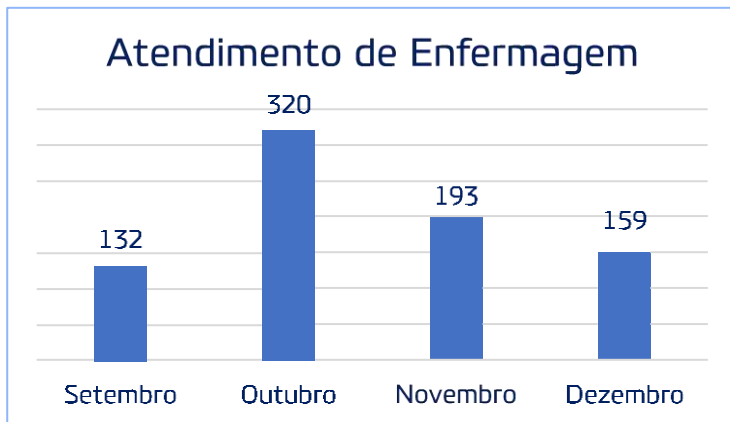


## SAMU 192 - SERVIÇO DE ATENDIMENTO MÓVEL DE URGÊNCIA

MÊS	SETEMBRO	OUTUBRO	NOVEMBRO	DEZEMBRO
Regulações	2.151	2.361	2.269	2.323
Saídas	1.453	1.540	1.423	5.834
Apoio ao SAEC	2	5	2	2
Trotes	230	264	288	242



## PRONTO ATENDIMENTO - PAÇO MUNICIPAL



### ATENDIMENTOS ENFERMAGEM

Meses	Pacientes
Setembro	132
Outubro	320
Novembro	193
Dezembro	159
<b>TOTAL</b>	<b>804</b>



### ATENDIMENTOS MÉDICO

Meses	Pacientes
Setembro	107
Outubro	149
Novembro	147
Dezembro	108
<b>TOTAL</b>	<b>511</b>

## PRONTO ATENDIMENTO PONTE SÃO JOÃO

MÊS/ATIVIDADE	CONSULTAS MÉDICAS	PROC. T.E.	PROC. ENF.	TOTAL
Setembro	7.242	4.202	21.148	32.592
Outubro	7.026	4.238	19.239	30.503
Novembro	7.5465	5.782	20.814	34.142
Dezembro	6.009	5.078	16.399	27.486
Total	27.823	19.300	77.600	124.723

TESTES COVID	
Setembro	450
Outubro	405
Novembro	2.513
Dezembro	2.094
TOTAL	5.462



## UPA VETOR OESTE

Atendimentos e Exames	3º Quadrimestre 2022				
	Setembro	Outubro	Novembro	Dezembro	Total
Atendimentos/ Consultas Médicas	14.253	14.564	13.725	12.591	55.133
Procedimentos de Enfermagem	32.529	33.789	33.265	29.662	129.245
4Exames Laboratoriais	5.718	6.815	6.108	6.377	25.018
Exames de Ultrassons	1.090	973	980	997	4.040
Exames de Eletrocardiograma	863	975	898	650	3.386
Exames de Radiologia	2.554	2.520	2.265	2.284	9.623
<b>Total</b>	<b>57.007</b>	<b>59.636</b>	<b>57.241</b>	<b>52.561</b>	<b>226.445</b>



## ATENDIMENTOS DE URGÊNCIA

Estabelecimento de Saúde	3º Quadrimestre 2022				
	Setembro	Outubro	Novembro	Dezembro	Total
PRONTO ATENDIMENTO HORTOLÂNDIA	4.847	5.969	7.758	6.526	25.100
PRONTO ATENDIMENTO DA PONTE DE SÃO JOÃO	7.209	7.005	7.514	5.977	27.705
HCSVP HOSPITAL SÃO VICENTE	1.554	1.565	1.491	1.731	6.341
HU HOSPITAL UNIVERSITÁRIO	5.799	5.890	5.073	4.571	21.333
PRONTO ATENDIMENTO DO RETIRO	4.685	4.253	4.339	3.490	16.767
UPA II JUNDIAÍ	14.132	14.470	13.648	12.542	54.792
PRONTO ATENDIMENTO CENTRAL - SÃO VICENTE	11.697	12.658	12.215	11.821	48.391
<b>TOTAL</b>	<b>49.923</b>	<b>51.810</b>	<b>52.038</b>	<b>46.658</b>	<b>200.429</b>

Fonte: Tabwin-Datasus, procedimentos SUS : 03.01.06.002-9 (atendimento de urgência c/observação até 24 horas em atenção especializada), 03.01.06.006-1 (atendimento de urgência em atenção especializada), 03.01.06.009-6 (atendimento médico em unidade de pronto atendimento).





Prefeitura de Jundiaí

# PRODUÇÃO HOSPITALAR

## PRODUÇÃO HOSPITAL UNIVERSITÁRIO

Leitos (Fonte: CNES-Datasus)	3º Quadrimestre 2022				
	Setembro	Outubro	Novembro	Dezembro	
Leitos - Unidade De Cuidados Intermediários Neonatal Canguru	5	5	5	5	
Leitos - Unidade De Cuidados Intermediários Neonatal Convencional	10	10	10	10	
Leitos - UTI Pediátrica - Tipo II	6	6	6	6	
Leitos - UTI Neonatal - Tipo II	10	10	10	10	
Leitos - UTI Adulto - Tipo II	6	6	6	6	
Leitos (Cirúrgico/Clínico /Obstétrico/Pediátrico)	87	87	87	87	
<b>Total Leitos</b>	<b>124</b>	<b>124</b>	<b>124</b>	<b>124</b>	
Internação SUS	3º Quadrimestre 2022				
	Setembro	Outubro	Novembro	Dezembro	Total
Cirúrgicas	348	275	258	311	1.192
Clínicas	409	418	307	409	1.543
<b>Total Internações SUS</b>	<b>757</b>	<b>693</b>	<b>565</b>	<b>720</b>	<b>2.735</b>

Fonte: DATASUS, tabulação do TABWIN.

## PRODUÇÃO HOSPITAL DE CARIDADE SÃO VICENTE DE PAULO

Leitos (Fonte: CNES-Datasus)	3º Quadrimestre 2022			
	Setembro	Outubro	Novembro	Dezembro
Leitos (Cirúrgicos/ Clínicos)	172	172	172	172
UTI Adulto - Tipo II	60	60	60	60
<b>Total</b>	<b>232</b>	<b>232</b>	<b>232</b>	<b>232</b>

Internação SUS	3º Quadrimestre 2022				
	Setembro	Outubro	Novembro	Dezembro	Total
Cirúrgicas	624	546	595	574	2.339
Clínicas	888	895	793	807	3.383
Transplante	6	6	3	5	20
Procedimentos com Finalidade Diagnóstica	1	1	2	1	5
<b>Total Internações SUS</b>	<b>1.519</b>	<b>1.448</b>	<b>1.393</b>	<b>1.387</b>	<b>5.747</b>

## PRODUÇÃO REDE HOSPITALAR

Total Rede Hospitalar Jundiaí - SUS		3º Quadrimestre 2022			
		Setembro	Outubro	Novembro	Dezembro
Total de Leitos	Hospital de Caridade São Vicente de Paulo	232	232	232	232
	Hospital Universitário	124	124	124	124
	<b>Total .....</b>	<b>356</b>	<b>356</b>	<b>356</b>	<b>356</b>
Cirúrgicas	Hospital de Caridade São Vicente de Paulo	624	546	595	574
	Hospital Universitário	348	275	258	311
	<b>Total .....</b>	<b>972</b>	<b>821</b>	<b>853</b>	<b>885</b>
Clínicas	Hospital de Caridade São Vicente de Paulo	888	895	793	807
	Hospital Universitário	409	418	307	409
	<b>Total .....</b>	<b>1.297</b>	<b>1.313</b>	<b>1.100</b>	<b>1.216</b>
Internações para Residentes em Jundiaí		1.670	1.574	1.383	1.562
Porcentagem		73%	74%	71%	74%



Prefeitura de Jundiaí

# ASSISTÊNCIA FARMACÊUTICA

## PICS – SETEMBRO AMARELO



- Fitoterapia
- Aromaterapia
- Chás medicinais;
- Arteterapia



## IMPLANTAÇÃO DO JARDIM TERAPÊUTICO NA AB

17 UNIDADES PARTICIPARAM DA OFICINA DE IMPLANTAÇÃO, CUIDADOS E MANUTENÇÃO DO JD. TERAPÊUTICO



Fluxos para recebimento, armazenamento, distribuição e dispensação do medicamento para COVID -19 incluído pelo MS na RAS

NIRMATRELVIR/ RITOVAVIR (PAXLOVID<sup>R</sup> )



## Treinamento sobre Cuidado Farmacêutico para farmacêuticas da AB



## DISPENSAÇÕES FARMACÊUTICAS

	SET.	OUT.	NOV.	DEZ.	TOTAL
Dispensações realizadas em 45 unidades da UGPS	78.115	83.877	82.101	77.333	321.426
Itens dispensados ao munícipe	218.941	208.601	226.625	226.551	880.718

OBS.: Aumento das dispensações em 19% comparado ao 1º quadrimestre de 2022 em 45 equipamentos da UGPS.



## SUS C.O.M. VC

Processos digitalizados para o DRS-VII: 102

- Aprovados: 21 (20% aprovados)
- Em análise: 30
- Negados: 51 (50% negados)

Obs.: Devido a reestruturação de equipe da DRS 7, os processos encontram-se com atraso na avaliação por estar ainda parados na DRS 7 Campinas ou estão sendo localizados pela Comissão de Farmacologia da SES SP.

Atendimentos realizados: 640

Origem das prescrições:

- Convênios e particulares: 170 (72% dos atendimentos)
- SUS: 62 ( 28% dos atendimentos)

MEDICAMENTOS DE PROGRAMA EXCLUSIVO AOS USUÁRIOS ASSISTIDOS NO NAPD, AMARATI, MELHOR EM CASA/ RAS entregues no SUS C.O.M. VC

MEDICAMENTOS	USUÁRIOS ATENDIDOS NO QUADRIMESTRE			UNIDADES ENTREGUES (comprimidos) NO QUADRIMESTRE		
	1º Quad.	2º Quad.	3º Quad.	1º Quad.	2º Quad.	3º Quad.
Baclofeno 10mg	83	104	82	17.904	23.350	18.780
Oxibutinina 5 mg	20	31	21	4.320	4.260	4.860

Defensorias respondidas: 39

Respostas técnicas e mediações com a RAS: 38



Prefeitura de Jundiaí

# VIGILÂNCIA EM SAÚDE

## VIGILÂNCIA SANITÁRIA

4.640

UNIVERSO REGULADO  
Nº ESTABELECIMENTOS  
CADASTRADOS NA VISA



## VIGILÂNCIA SANITÁRIA

DESCRIÇÃO DA AÇÃO (Ações de VISA)	3º QUADRIMESTRE 2022
Inspeções Sanitárias	734
Licenças Sanitárias emitidas	892
Projetos Arquitetônicos Aprovados - LTA	35
Atendimento de Orientação Técnica - Licenciamento	38
Denúncias recebidas e atendidas	131
Autos de Infração Lavrados - PAS	44
Procedimentos Produtos Farmacêuticos (Balanço, Termos E Talonários)	1.824
Autorização Início de Fabricação Alimentos (Novos Produtos)	60
Capacitações Técnicas Comerciantes Alimentos (Nº Capacitados)	15 (18)

## SERVIÇO DE VERIFICAÇÃO DE ÓBITO - SVO

Necropsias Por Município	3º Quadrimestre 2022
Jundiaí	234
Cajamar	29
Itatiba	46
Campo Limpo Paulista	46
Várzea Paulista	49
Itupeva	17
Cabreúva	28
Louveira	05
Jarinu	18
Morungaba	06
Total	478

## VIGILÂNCIA EM SAÚDE DO TRABALHADOR

Procedimento	3º Quadrimestre 2022
Acidentes Investigados	1.466
Apoio Técnico Regional	194
Empresas Fiscalizadas	131
Óbitos Relacionados ao Trabalho	09*
Empresas Notificadas	85
Autos de Infração	14
Autos de Imposição de Penalidade	09
Consultas Médicas	263
Orientação Técnica de Enfermagem	1.157
Orientação Técnica por Autoridade Sanitária	194
Vistorias pelo Ministério Público do Trabalho	09
Nº Treinamentos (ST, Matriciamento, Uso de EPI's)	30
<b>Total de Ações</b>	<b>3.561</b>

\*OBSERVAÇÃO: 06 acidentes de trajeto, 02 típicos de trânsito e 01 queda de altura (típico)

## VIGILÂNCIA EPIDEMIOLÓGICA

Comitê de Mortalidade Materno Infantil	3º Quadr.
Óbitos maternos de residentes	0
ÓBITO infantil (RESIDENTES)	22
ÓBITO infantil em hospital público (RESIDENTES)	15
ÓBITO infantil em hospital privado (RESIDENTES)	7
Natimortos (residentes - serviços públicos)	13
Natimortos (residentes – serviços privados)	22

Casos Confirmados	3º Quadr.
Dengue	22
Tuberculose	38
SIM / SINASC	3º Quadr.
Óbitos – residentes	1.049
Óbitos – não residentes	710
Nascidos vivos – residentes	1.514
Nascidos vivos – não residentes	1.113

## VIGILÂNCIA EPIDEMIOLÓGICA

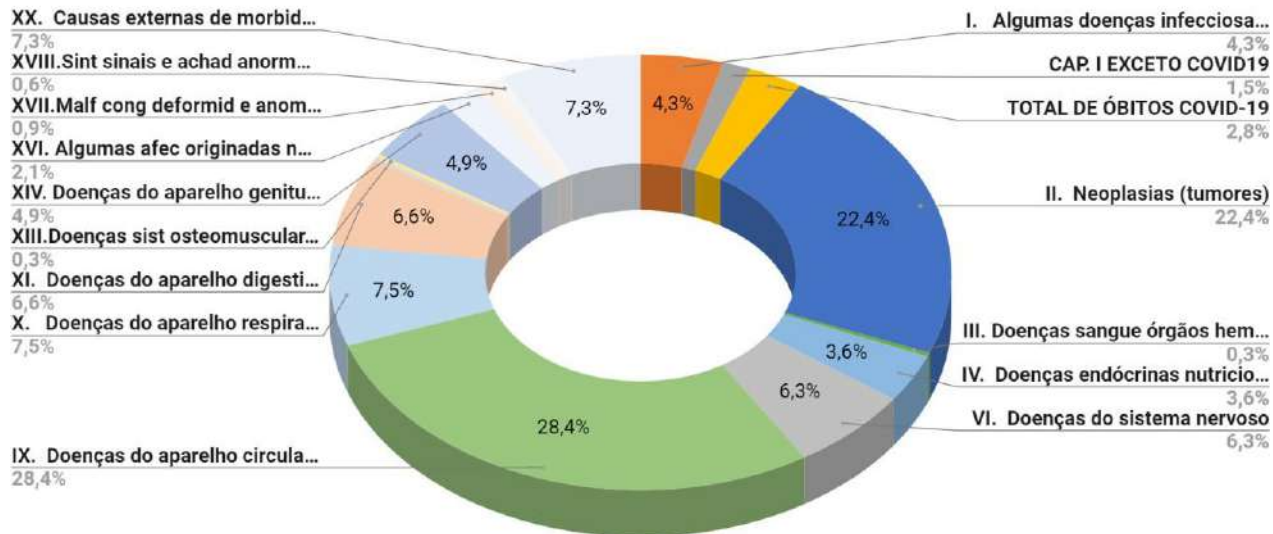
VACINAS EM MENORES DE 1 ANO	Cob. (%) 3º Quad.
BCG DU	88,87
DTP / HB / Hib e hexa D3	82,76
Febre amarela D1	69,14
Meningocócica conjugada C/ACWY D2	80,53
Pneumocócica 10V/13 D2	79,49
Poliomielite inativada D3	82,65
TV intensificação	72,91
Vacina rotavírus humano D2	81,67

VACINAS COM 1 ANO	Cob. (%) 3º Quad.
DPT REF1	73,43
Hepatite A Pediátrica DU	81,05
Meningocócica conjugada C/ACWY REF	67,89
Pneumocócica 10V/13 REF	75,09
Tríplice viral D1	86,38
Tríplice viral D2	76,44
Varicela (atenuada) D1	83,07
Poliomielite oral (Bivalente) REF1	73,23



## VIGILÂNCIA EPIDEMIOLÓGICA

FREQUÊNCIA DE ÓBITOS POR CASUSAS BÁSICAS AGRUPADAS POR CAPITULO DO CID10 EM RESIDENTES DE JUNDIAÍ NO 3º QUADRIMESTRE DE 2022 EM JUNDIAÍ

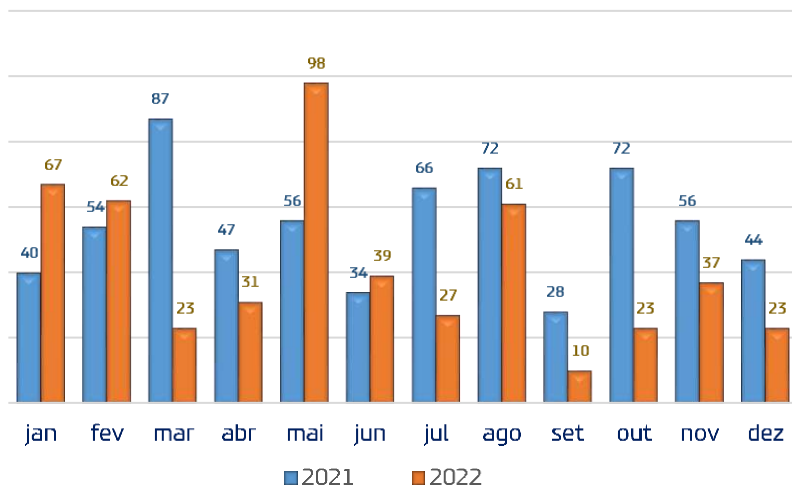




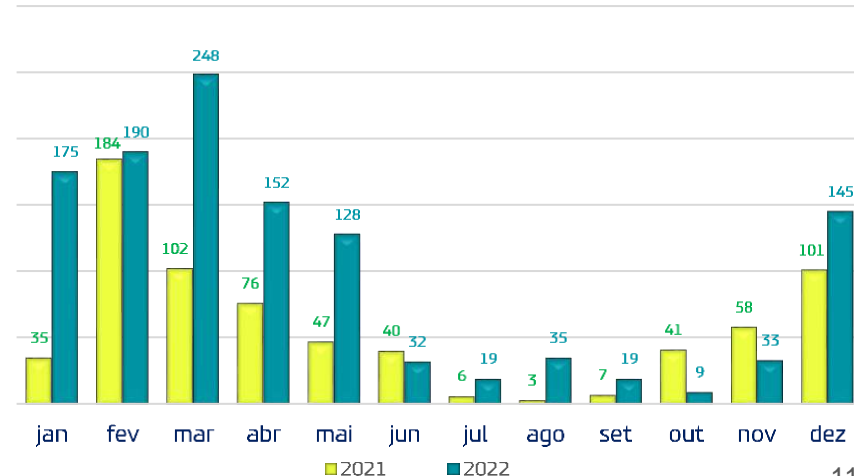
## VIGILÂNCIA EM SAÚDE AMBIENTAL

Vigilância	Dados	1º Quadrimestre 2022	2º Quadrimestre 2022	3º Quadrimestre 2022
ARBOVIROSES	Nº de vistorias realizadas	169	197	93
	Nº de focos encontrados	35	249	206

Número de vistorias realizadas (arboviroses)



Número de focos de *Ae. aegypti* encontrados

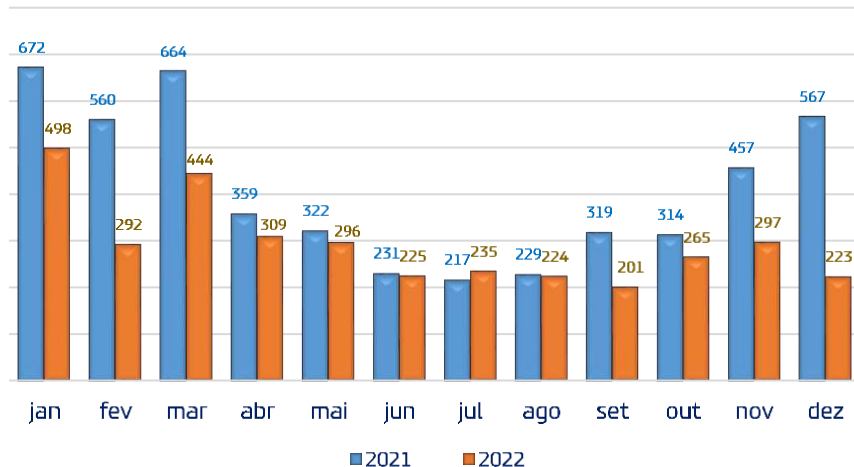




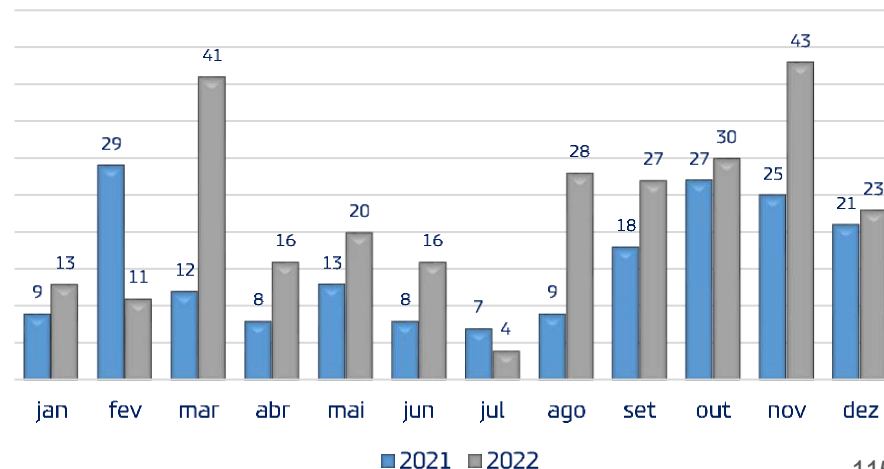
## VIGILÂNCIA EM SAÚDE AMBIENTAL

Vigilância	Dados	1º Quadrimestre 2022	2º Quadrimestre 2022	3º Quadrimestre 2022
SINANTRÓPICOS	Nº de vistorias realizadas	1.501	1.047	986
	Nº de fichas SINAN investigadas	81	68	123

Número de vistorias realizadas (sinantrópicos)



Número de fichas SINAN investigadas

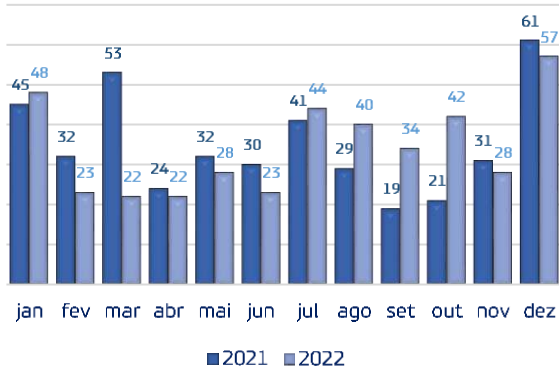




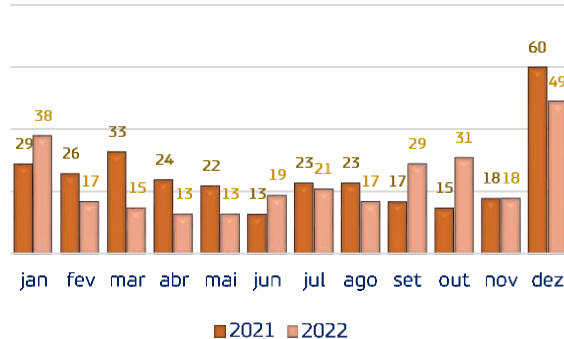
## VIGILÂNCIA EM SAÚDE AMBIENTAL

Vigilância	Dados	1º Quadrimestre 2022	2º Quadrimestre 2022	3º Quadrimestre 2022
RAIVA	nº de vistorias realizadas	114	134	161
	nº de amostras enviadas para exames laboratoriais	78	70	127
	nº observações realizadas em cães e gatos agressores	279	154	151

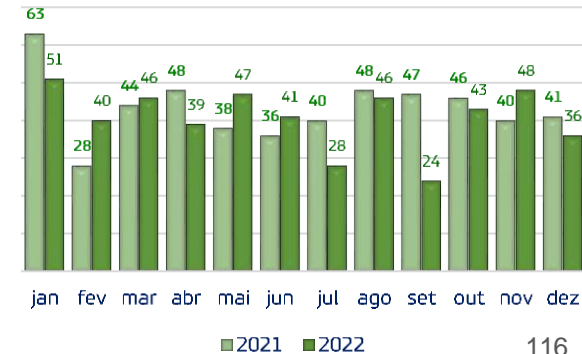
Nº de vistorias realizadas (raiva)



Nº de amostras enviadas para diagnóstico de raiva



Nº de observações realizadas

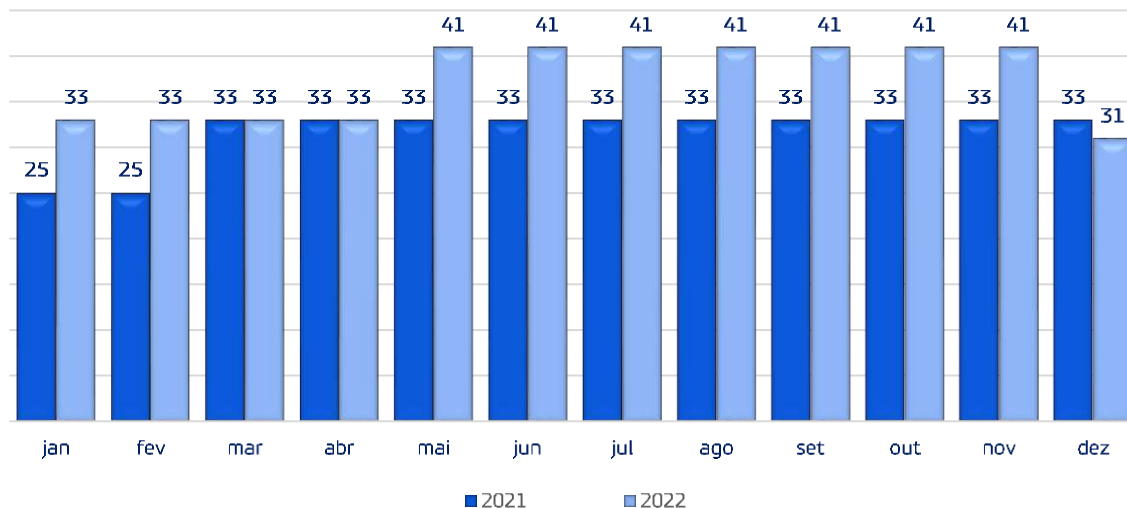




## VIGILÂNCIA EM SAÚDE AMBIENTAL

Vigilância	Dados	1º Quadrimestre 2022	2º Quadrimestre 2022	3º Quadrimestre 2022
PROÁGUA	Nº de coletas	132	164	154

Nº de coleta de água





Prefeitura de Jundiaí

# Unidade de Gestão de Promoção da Saúde Prefeitura de Jundiaí