

# PRESTAÇÃO DE CONTAS



Prefeitura de Jundiá

**3º Quadrimestre 2023**  
**Setembro a Dezembro**

Unidade de Gestão de Promoção da Saúde  
Prefeitura de Jundiá

## 3º Quadrimestre 2023 (Setembro a Dezembro)

- Informações Financeiras
- Gestão
- Atenção Básica
- Primeiríssima Infância
- Saúde Bucal
- Atenção Especializada e Hospitalar
- Produção Hospitalar
- Assistência Farmacêutica
- Vigilância em Saúde

⇒ Cumprimento à Lei Complementar nº 141/2012 e resolução CNS nº 459/2012.



# FINANCEIRO

## RECEITAS PARA APURAÇÃO DA APLICAÇÃO EM SAÚDE

Descrição	Arrecadado	Orçado	%
<b>Receita de Impostos</b>			
IPTU	R\$ 244.876.676,98	R\$ 277.008.500,00	88,40%
ITBI	R\$ 106.384.027,26	R\$ 107.178.000,00	99,26%
ISS	R\$ 496.599.431,28	R\$ 466.680.000,00	106,41%
IRRF	R\$ 186.301.065,86	R\$ 191.950.000,00	97,06%
<b>Receitas de Transferências</b>			
Cota-Parte do ICMS	R\$ 916.398.220,86	R\$ 1.191.000.000,00	76,94%
Cota-Parte do IPVA	R\$ 205.078.597,13	R\$ 188.320.000,00	108,90%
IPI EXPORTAÇÃO	R\$ 5.397.006,65	R\$ 8.950.000,00	60,30%
ITR	R\$ 224.522,41	R\$ 320.000,00	70,16%
FPM	R\$ 126.484.247,11	R\$ 128.000.000,00	98,82%
<b>Total</b>	<b>R\$ 2.287.743.795,54</b>	<b>R\$ 2.559.406.500,00</b>	<b>89,39%</b>

## RECEITAS ADICIONAIS PARA O FINANCIAMENTO DA SAÚDE

Receitas	Previsão	Recebido	%
Provenientes da União	R\$ 159.658.000,00	R\$ 162.238.716,33	102%
Provenientes do Estado	R\$ 2.888.000,00	R\$ 5.601.285,68	194%
Taxas - Vigilância	R\$ 2.800.000,00	R\$ 3.645.508,07	130%
Taxas - SVO	R\$ 592.000,00	R\$ 1.072.926,92	181%
<b>Total Geral</b>	<b>R\$ 165.938.000,00</b>	<b>R\$ 172.558.437,00</b>	<b>103,99%</b>

## PERCENTUAL GASTO NA SAÚDE

Despesas na Função Saúde - Fonte Tesouro		Valor
Administração Direta e Indireta - Unidade de Gestão	R\$	702.790.039,44
<b>Total</b>	R\$	<b>702.790.039,44</b>
Receitas de Impostos e Transferências		R\$ 2.287.743.795,54
Índice de Aplicação		30,72%
Mínimo Constitucional		15,00%

## COMPARATIVO 2022/2023 - RECEITA X DESPESAS

Descritivo	3º Quadrimestre	2022	3º Quadrimestre	2023	Varição
Receita	R\$	2.177.882.135,45	R\$	2.287.743.795,54	5%
Despesas	R\$	584.596.940,86	R\$	702.790.039,44	20%
Índice		26,84%		30,72%	

## DESPESAS POR CATEGORIA

	Próprio		Vinculado	
	Orçado Atualizado	Liquidado	Orçado Atualizado	Liquidado
Despesas Correntes	R\$ 716.059.772,99	R\$ 689.131.252,66	R\$ 220.072.297,17	R\$ 183.408.179,47
Pessoal e Encargos Sociais	R\$ 254.237.330,67	R\$ 239.358.272,75	R\$ -	R\$ -
Outras Despesas Correntes	R\$ 461.822.442,32	R\$ 449.772.979,91	R\$ 220.072.297,17	R\$ 183.408.179,47
Despesas de Capital	R\$ 22.511.540,75	R\$ 13.658.786,78	R\$ 6.314.102,90	R\$ 201.206,58
Investimentos	R\$ 22.511.540,75	R\$ 13.658.786,78	R\$ 6.314.102,90	R\$ 201.206,58
<b>Total</b>	<b>R\$ 738.571.313,74</b>	<b>R\$ 702.790.039,44</b>	<b>R\$ 226.386.400,07</b>	<b>R\$ 183.609.386,05</b>



## DESPESAS LIQUIDADAS POR BLOCO

Descrição	Dotação Orçamentária			Liquidado 2023	Liquidado 2022	Variação
	Próprio	Vinculado	Total			
Gestão	R\$ 39.643.613,01	R\$ 21.408,18	R\$ 39.665.021,19	R\$ 36.683.320,61	R\$ 44.564.200,48	-17,68
Atenção Básica	R\$ 184.660.864,45	R\$ 29.773.611,19	R\$ 214.434.475,64	R\$ 195.554.782,25	R\$ 174.027.074,27	12,37
Média e Alta Complexidade	R\$ 462.395.558,34	R\$ 185.152.090,84	R\$ 647.547.649,18	R\$ 598.802.532,60	R\$ 499.850.695,49	19,80
Assistência Farmacêutica	R\$ 36.488.100,20	R\$ 4.746.745,96	R\$ 41.234.846,16	R\$ 37.065.534,97	R\$ 33.215.261,81	11,59
Vig. Saúde-Epidemiológica	R\$ 10.193.392,98	R\$ 3.218.431,60	R\$ 13.411.824,58	R\$ 11.255.274,66	R\$ 10.988.394,38	2,43
Vigilância Sanitária	R\$ 5.189.784,76	R\$ 3.474.112,30	R\$ 8.663.897,06	R\$ 7.037.980,40	R\$ 4.676.271,45	50,50
<b>Total Geral</b>	<b>R\$ 738.571.313,74</b>	<b>R\$ 226.386.400,07</b>	<b>R\$ 964.957.713,81</b>	<b>R\$ 886.399.425,49</b>	<b>R\$ 767.321.897,88</b>	<b>15,52</b>

## GASTOS COM MEDICAMENTOS DA REDE DE SAÚDE

Descrição	Fonte	Orçado	Empenhado	Liquidado	Pago
Medicamentos	Municipal	R\$ 15.157.524,00	R\$ 15.055.301,59	R\$ 14.063.033,33	R\$ 13.922.555,69
	Federal	R\$ 3.746.871,27	R\$ 3.383.645,78	R\$ 2.766.309,77	R\$ 2.477.160,41
	Estadual	R\$ 1.257.586,49	R\$ 2.544.694,41	R\$ 1.234.771,78	R\$ 1.159.142,34
	Total	R\$ 20.161.981,76	R\$ 20.983.641,78	R\$ 18.064.114,88	R\$ 17.558.858,44

## GASTOS COM SENTENÇAS JUDICIAIS

Descrição	Orçado	Empenhado	Liquidado	Pago
Insumos Mandados Judiciais	R\$ 5.019.000,00	R\$ 3.551.347,74	R\$ 3.134.706,39	R\$ 3.060.584,44
Medicamentos Mandados Judiciais	R\$ 16.257.170,00	R\$ 15.744.350,28	R\$ 15.278.700,64	R\$ 15.179.315,77
<b>Total Geral</b>	<b>R\$ 21.276.170,00</b>	<b>R\$ 19.295.698,02</b>	<b>R\$ 18.413.407,03</b>	<b>R\$ 18.239.900,21</b>

\* Insumos MJ : Previsto no Bloco das Ações de Média e Alta Complexidade, para prestação de serviços, como: vagas em Clínica, Próteses, Tratamentos, entre outros;

\* Medicamentos MJ: Previsto no Bloco das Ações de Assistência Farmacêutica, onde são adquiridos todos os medicamento de Sentenças Judiciais

## CONTROLE DE PAGAMENTOS DOS PRINCIPAIS CONTRATOS E CONVÊNIO

Fornecedor	Descrição	Fonte	Contratos	1º, 2º e 3º Quadrimestre	
CIDADE VICENTINA	Internação de Idoso	Municipal	30/2022	R\$	1.590.600,00
				<b>Total..... R\$</b>	<b>1.590.600,00</b>
CRJ	Prestação de Serviço de Saúde em Reabilitação Física para o Atendimento à Pessoa com Deficiência Física	Municipal	02/2018	R\$	855.184,22
		Federal	02/2018	R\$	553.827,69
		Federal	19/2022	R\$	77.939,96
				<b>Total..... R\$</b>	<b>1.486.951,87</b>
AFIP	Exames Laboratoriais SUS	Federal	24/2022	R\$	11.527.492,12
		Estadual	24/2022	R\$	947,80
	Exames Laboratoriais Não SUS	Federal	228/2020	R\$	44.062,05
	Exame Curva GH e Cloro	Federal	311/2022	R\$	4.550,00
	Exames de Imagem	Municipal	06/2020	R\$	1.337.780,05
		Federal	06/2020	R\$	2.939.415,52
				<b>Total..... R\$</b>	<b>15.854.247,54</b>

## CONTROLE DE PAGAMENTOS DOS PRINCIPAIS CONTRATOS E CONVÊNIO

Fornecedor	Descrição	Fonte	Contratos	1º, 2º e 3º Quadrimestre
GRENDACC	Espec. Pediátrica e Exames Laboratoriais	Municipal	06/2018	R\$ 59.140,20
		Federal	06/2018	R\$ 265.079,61
		Municipal	14/2023	R\$ 136.834,59
		Federal	14/2023	R\$ 102.832,21
	Exames Diagnóstico por Imagem	Municipal	02/2020	R\$ 641.328,61
		Federal	02/2020	R\$ 400.346,74
	Consultas Otorrino	Municipal	02/2023	R\$ 224.240,00
		Federal	02/2023	R\$ 28.030,00
	Oncologia Pediátrica	Federal	121/2018	R\$ 1.709.416,60
		Municipal	20/2023	R\$ 542.000,00
<b>Total.....</b>				<b>R\$ 4.109.248,56</b>

## CONTROLE DE PAGAMENTOS DOS PRINCIPAIS CONTRATOS E CONVÊNIO

Fornecedor	Descrição	Fonte	Contratos	1º, 2º e 3º Quadrimestre
INST. LUIZ BRAILLE	Glaucoma	Federal	29/2022	R\$ 2.275.025,83
	Oftalmo / Cirurgia Eletiva	Federal	07/2021	R\$ 4.241.880,82
		Estadual	07/2021	R\$ 271.442,77
		Municipal	15/2023	R\$ 646.402,87
		Federal	15/2023	R\$ 2.326.053,23
		Estadual	15/2023	R\$ 370.112,77
	Oftalmo Reabilitação	Municipal	22/2022	R\$ 25.740,00
		Federal	22/2022	R\$ 175.833,56
<b>Total.....</b>				<b>R\$ 10.332.491,85</b>

## CONTROLE DE PAGAMENTOS DOS PRINCIPAIS CONTRATOS E CONVÊNIO

Fornecedor	Descrição	Fonte	Contratos	1º, 2º e 3º Quadrimestre	
IE ARUANDE	Consultório de Rua: Ações e Cuidados em Saúde para a População em Situação de Rua	Municipal	04/2019	R\$	343.000,00
		Federal	04/2019	R\$	422.400,00
				<b>Total.... R\$</b>	<b>765.400,00</b>
AMARATI	Serviços de Saúde para o Atendimento às Pessoas com Lesões Neurológicas e Doenças Neuromusculares Degenerativas	Municipal	03/2018	R\$	236.948,43
		Federal	03/2018	R\$	329.058,38
		Municipal	12/2023	R\$	886.231,38
		Federal	12/2023	R\$	159.101,95
				<b>Total.... R\$</b>	<b>1.611.340,14</b>
ATEAL	Serviços de Saúde no Atendimento às Pessoas com Deficiência Auditiva	Municipal	20/2022	R\$	707.664,79
		Federal	20/2022	R\$	2.688.624,83
				<b>Total.... R\$</b>	<b>3.396.289,62</b>

## CONTROLE DE PAGAMENTOS DOS PRINCIPAIS CONTRATOS E CONVÊNIO

Fornecedor	Descrição	Fonte	Contratos	1º, 2º e 3º Quadrimestre
CEAD	Maluco Beleza – Cuidado às Pessoas com Problemas do uso de Álcool e Outras Drogas	Municipal	23/2022	R\$ 2.790.452,04
		Federal	23/2022	R\$ 3.003.268,06
	Serviço Residencial Terapêutico	Municipal	01/2018	R\$ 60.398,59
		Federal	01/2018	R\$ 62.726,41
		Municipal	03/2023	R\$ 1.860.831,31
		Federal	03/2023	R\$ 804.882,88
	Unidades de Acolhimento Adulto (UAA) e Infantojuvenil (UAI)	Municipal	13/2020	R\$ 2.188.835,82
	<b>Total.....</b>			



## CONTROLE DE PAGAMENTOS DOS PRINCIPAIS CONTRATOS E CONVÊNIO

Fornecedor	Descrição	Fonte	Contratos	1º, 2º e 3º Quadrimestre
APAE	Serviços de Saúde nas Ações Terapêuticas para o Atendimento às Crianças com Atraso no Desenvolvimento Neuropsicomotor	Municipal	05/2020	R\$ 90.000,00
		Federal	05/2020	R\$ 704.991,40
		Municipal	13/2023	R\$ 826.368,00
		Federal	13/2023	R\$ 245.990,70
	Atend. a Criança com Síndrome de Down	Municipal	07/2023	R\$ 906.570,00
<b>Total....</b>				<b>R\$ 2.773.920,10</b>
FÊNIX	Gestão da UPA Vetor Oeste	Municipal	02/2018	R\$ 20.107.261,63
		Federal	02/2018	R\$ 2.353.041,24
<b>Total....</b>				<b>R\$ 22.460.302,87</b>
HU	Hospitalar	Municipal	05/2021	R\$ 84.588.112,64
		Federal	05/2021	R\$ 20.042.000,00
<b>Total....</b>				<b>R\$ 104.630.112,64</b>

## CONTROLE DE PAGAMENTOS DOS PRINCIPAIS CONTRATOS E CONVÊNIO

Fornecedor	Descrição	Fonte	Contratos	1º, 2º e 3º Quadrimestre
HSVP	Hospitalar	Municipal	09/2022	R\$ 134.243.600,00
		Federal	09/2022	R\$ 50.079.341,37
		Municipal	10/2023	R\$ 40.659.058,04
		Federal	10/2023	R\$ 5.231.264,16
		<b>Total....</b>		
	IGH	Federal	14/2018	R\$ 11.981.612,04
		<b>Total....</b>		
	Integrassus	Federal	14/2018	R\$ 1.063.142,04
		<b>Total....</b>		
	ESF	Municipal	18/2022	R\$ 23.719.149,87
		Federal	18/2022	R\$ 11.168.101,10
		<b>Total....</b>		
	Radioterapia	Federal	08/2018	R\$ 2.270.640,00
		Federal	17/2023	R\$ 1.484.828,56
		<b>Total....</b>		

## CONTROLE DE PAGAMENTOS DOS PRINCIPAIS CONTRATOS E CONVÊNIO

Fornecedor	Descrição	Fonte	Contratos	1º, 2º e 3º Quadrimestre
HSVP	PA's	Municipal	06/2022	R\$ 27.787.149,53
		Municipal	16/2023	R\$ 20.521.843,85
		Federal	16/2023	R\$ 5.094.274,13
		<b>Total....</b>		<b>R\$ 53.403.267,51</b>
	Samu/Saec	Municipal	10/2022	R\$ 18.928.075,66
		Federal	10/2022	R\$ 2.000.000,00
		<b>Total....</b>		<b>R\$ 20.928.075,66</b>
	Auxílio Financeiro	Federal	Port. 96/223	R\$ 3.603.018,22
		Federal	Port. 96/223	R\$ 618.981,78
		<b>Total....</b>		<b>R\$ 4.222.000,00</b>
		Cirurgias Eletivas	Estadual	04/2023
	<b>Total....</b>		<b>R\$ 9.460.647,04</b>	
	<b>Total Geral....</b>			

\*\* Informações extraídas do Portal da Transparência (Financeiro/ Despesa/ Detalhada/ Liquidado /Mensal)

## GASTOS COM EMENDAS ESTADUAIS E FEDERAIS

<i>Federal</i>			
Valor	Descrição	Indicação	Utilização/Destinação
R\$ 500.000,00	Emenda Parlamentar - Despesas com a manutenção do Hospital São Vicente	Deputado Marcos Pereira	Convênio nº 10/2023 - HCSVP (Hospitalar)
R\$ 1.977.525,00	Custeio dos Serviços de Atenção Especializada à Saúde - Emenda Parlamentar - Deputada Samia Bonfim e Deputado Kim Kataguiri	Deputada Samia Bonfim	R\$ 877.525,00 - Conv. nº 24/2022 - AFIP (exames)
		Deputada Samia Bonfim	R\$ 100.000,00 - AFIP Conv. nº 06/2020
		Deputado Kim Kataguiri	R\$ 1.000.000,00 - Ateal
R\$ 248.222,00	Incremento MAC - Grendacc	Deputada Tabata Amaral	Despesas ligadas ao bem estar da criança e do adolescente, convênio Grendacc
R\$ 2.100.000,00	Incremento MAC – HCSVP	Bancada Paulista	Convênio nº 10/2023 - HCSVP (Hospitalar)
R\$ 269.500,00	Incremento PAB		Será utilizado no convênio HCSVP - ESF (2024)
R\$ 400.000,00	Incremento PAB	Deputado Luiz Philippi de O. Bragança	Destinado ao custeio da UBS Eloy Chaves
R\$ 509.959,00	Estruturação de Unidades de Atenção Especializada	Deputado Orlando Silva	Para aquisição de equipamentos e materiais permanentes para estabelecimentos de saúde (NIS e FMJ)
R\$ 34.168,00	Estruturação da Atenção à Saúde Bucal		Aquisição de equipamentos odontológicos para novas Equipes de Saúde Bucal na Estratégia Saúde da Família
R\$ 1.629.209,00	Emenda Parlamentar	Deputado Federal Gilberto Nascimento	Será utilizado no convênio junto ao HCSVP para exames de Ressonância Magnética
<i>Estadual</i>			
Valor	Descrição	Indicação	Utilização/Destinação
R\$ 200.000,00	Demanda Parlamentar - PAB	Deputada Marta Costa	Transferência voluntária para o custeio da Atenção Básica
R\$ 100.000,00	Emendas Impositiva	Deputada Marina Helou	Destinado ao custeio da UBS Eloy Chaves



# GESTÃO

## COMUS

### II FÓRUM DOS CONSELHOS GESTORES LOCAIS DE SAÚDE

- Realizado em: 18/10/2023;
- Objetivo: conhecer a temática participação e controle social na saúde, incentivar a participação dos estudantes nos Conselhos e compreensão da Regionalização da Saúde com oportunidades para o compartilhamento de ideias e experiências, além de promover o entendimento da sociedade sobre as ações da Saúde no município, buscando o aperfeiçoamento constante das políticas públicas;
- Fundamentado na proposta aprovada na 12ª Conferência Municipal de Saúde e incluída no Plano Municipal de Saúde 2022-2025.



## RECURSOS HUMANOS

### SAÍDAS

Aposentadorias, exonerações e óbitos

- 17 servidores



### CONTRATAÇÕES:

- 33 servidores estatutários, sendo:

19 Médicos  
3 Técnicos de Enfermagem  
3 Assistentes de Administração  
1 Agentes Comunitário de Saúde  
2 Enfermeiros  
1 Agentes Zoonoses e Combate a Endemias  
1 Terapeutas Ocupacionais  
1 Assistentes Sociais  
1 Psicólogos  
1 Analista de Planejamento, Gestão e Orçamento

- 10 servidores temporários para cobertura de Licenças, sendo:

1 Aux. de Saúde Bucal  
2 Técnicos de Enfermagem  
5 Enfermeiros  
1 Médico Clínico  
1 Médico Ginecologista



## EDUCAÇÃO PERMANENTE

Atividades realizadas no quadrimestre:

Eventos	Quantidade	Temas/Participantes	Quantidade
Cursos	9	Preceptoria; TEA; ACS; Projeto Acesso Avançado;	415
Fórum	1	II Fórum da Saúde	1447
Oficinas	2	Oficina de Gestão PAS 2024; Oficina de ouvidoria SUS	122
Encontros técnicos	15	Médicos, enfermeiros, farmacêutico, saúde bucal, téc. Enfermagem, enfermeiros e gerentes	1398
Colegiado	8	Gerentes, apoiadores, coordenadores, assessores, diretores e gestor (+ NASF)	400
Evento	2	Setembro Amarelo; Primeiríssima Infância e Outubro Rosa	200
Treinamento	7	SISS; CRF; TEA; IST/HIV/HEPATITE; Criança Feliz; Cuidado farmacêutico no SUS	304
<b>Total</b>	<b>44</b>	<b>Total</b>	<b>4.286</b>



## II Fórum da Saúde

Com o intuito de valorizar e agradecer a luta diária dos profissionais do SUS na promoção da saúde no município, realizamos o "II Fórum da Saúde - SOMOS SUS" um espaço acolhedor, com atividades relaxantes e entretenimento para os servidores. Cuidado e Valorização do Profissional de Saúde.



Datas: 19 e 20 de  
Setembro/2023

Local: Parque da Uva  
Horário: 8h às 17h

4 períodos de Fórum:  
1.447 participantes



## II Fórum da Saúde

Contamos com quase 2.000 profissionais como Médicos, Enfermeiros, Agentes Comunitários de Saúde, Odontólogos, Farmacêuticos, Psicólogos, Fonoaudiólogos, Nutricionistas, Fisioterapeutas, Assistentes administrativos, técnicos e auxiliares de enfermagem e saúde bucal, entre outros.

Todos combinando seus esforços para levar à população uma vida mais saudável e digna.



Dança Circular e Yoga



Compartilhamento de experiências exitosas do município - Prêmio "Saúde em Ação".





Programa de Capacitação Gerencial - UNICAMP Formação de gerentes da Atenção Básica em Saúde do município de Jundiaí e também contará com a participação de representantes de municípios do Aglomerado Urbano.



## Encontro técnico



## Oficina Ouvidoria SUS - DAAH



## Projeto Acesso Avançado - Prof Dra. Marina Galhardi



## Curso de Preceptoría - FMJ



## GITES

As ações realizadas neste 3º quadrimestre com as Instituições de Ensino foram:

- Pesquisas
- Atuação na Vacinação
- Estágio na Rede de Saúde
- Ação intersetorial com as escolas



## ENTREGAS

1 PROJETO CONCLUÍDO  
14 PROJETOS EM ANDAMENTO



## 01 PROJETO CONCLUÍDO E ENTREGUE:

Núcleo de Assistência à Pessoa com Deficiência - NAPD

Inauguração: 11/09/2023

Reforma e Adequação



Mudança de endereço NAPD:

- ❖ Reforma e adequação de edificação
- ❖ Aquisição de equipamentos, mobiliários e Identidade Visual



14 PROJETOS EM ANDAMENTO		
Quantidade	Status	Equipamentos
1	Ambiência	Nova UBS Sarapiranga
5	Obras em andamento	Clínica da Família e PA Ponte São João: 58% executado
		Centro de Especialidades e PA Vila Progresso: 38,20% executado
		SAMU/SAEC: 88,70% executado
		Nova UBS Morada das Vinhas: 86% executado
1	Obras paralisadas	Nova UBS Rio Branco - 1ª fase Pecúnia
7	Elaboração Projetos	Unidade de Apoio Clínica da Família Novo Horizonte: 83% executado
		Nova UBS Guanabara - 2ª fase
		Clínica da Família II Almerinda Chaves
		Nova UBS Central
		Nova UBS Rio Acima
		Nova UBS Tamoio
Nova UBS Fazenda Grande		
		Nova UBS Ivoiturucaia



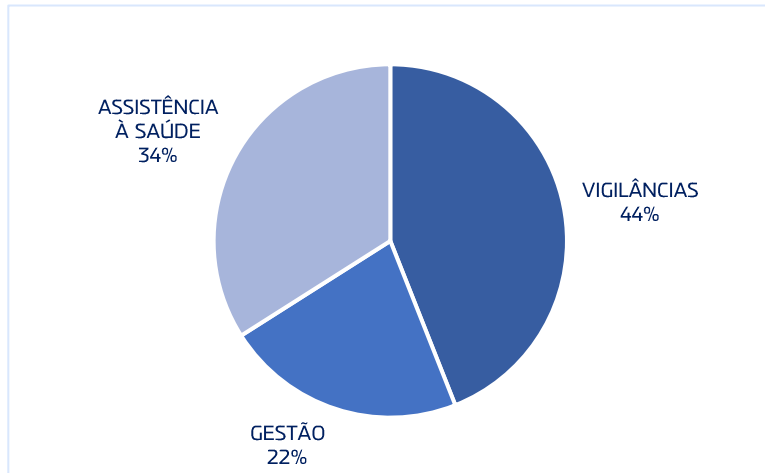


## OUVIDORIA SUS - Assistência e Gestão

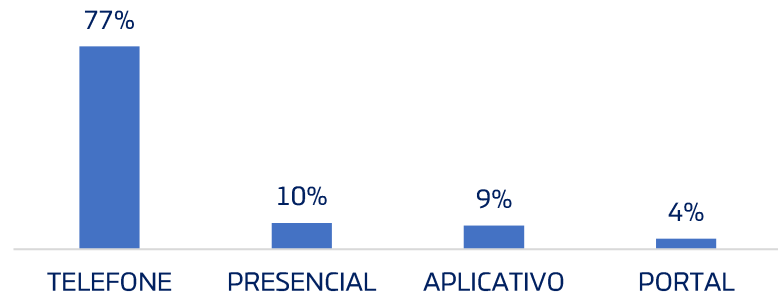
No período de 01/09/2023 a 31/12/2023 foram registradas 4.983 demandas da Saúde.

Sendo 2.788 demandas referente a registros de Assistência à Saúde e Gestão

e as outras 2.195 referem-se a Vigilâncias.



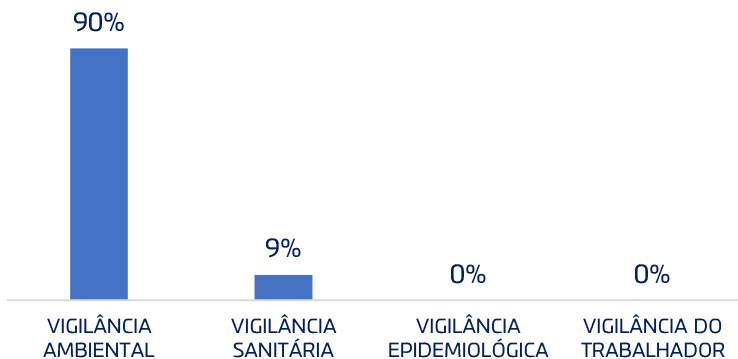
### ORIGEM DAS SOLICITAÇÕES



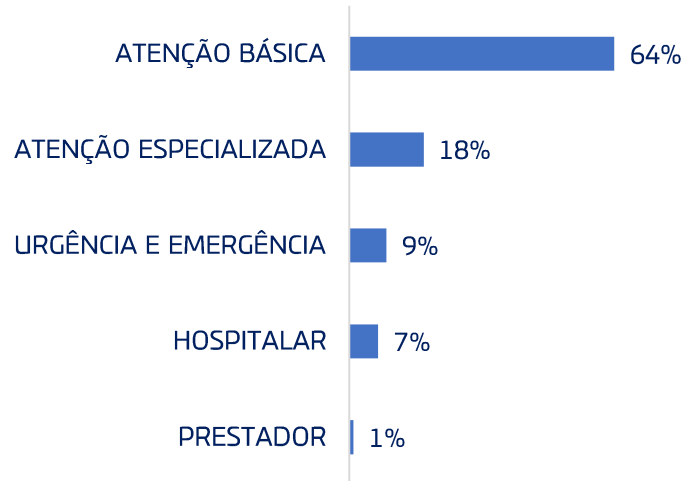
## OUIVIDORIA SUS - Assistência e Gestão

### VIGILÂNCIA EM SAÚDE

As demandas da Vigilância estão distribuídas da seguinte forma:



### ASSISTÊNCIA E GESTÃO



\*Vigilância do Trabalhador e Vigilância Epidemiológica apresentam valor menor que 1%

## OUVIDORIA SUS - Assistência e Gestão

### OFICINA OUVIDORIA SUS

Realizada no dia 28 de novembro, com os gestores da Atenção Especializada.

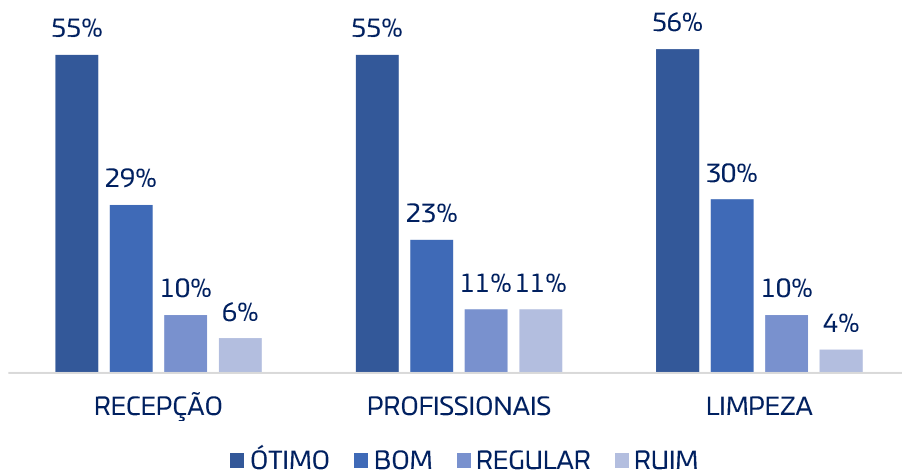
Objetivo:

- Conscientizar e sensibilizar quanto à importância da Ouvidoria como canal de atendimento ao usuário;
- Utilização dos dados da Ouvidoria como forma de instrumento de gestão para tomada de decisão e melhoria;
- Instruções para uma resposta resolutiva e esclarecedora.

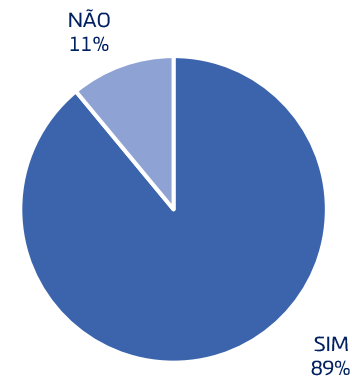


## GUARDIÃO DA SAÚDE

### AVALIAÇÕES GUARDIÃO DA SAÚDE



### VOCÊ INDICARIA O NOSSO SERVIÇO?



**89% dos usuários indicam/aprovam os Serviços de Saúde da UGPS**  
Total de respostas: 5.426 no período. Instalados em 14 serviços de saúde.



# ATENÇÃO BÁSICA

# ATENÇÃO BÁSICA



Prefeitura de Jundiaí

## VACINAÇÃO COVID-19

Total de doses aplicadas de 01/09/23 a 31/12/23

51.797

- Vacinação em todas a UBSs
- Plantão nas UBSs aos sábados para vacinação de Covid e Multivacinação, vacinação nas ILPIs
- Vacinação no espaço Jundiaí Empreendedora no Maxi Shopping



# ATENÇÃO BÁSICA



Prefeitura de Jundiá

## PRONTUÁRIO ELETRÔNICO

- Realização de reuniões recorrentes entre UGPS, CIJUN e GIESPP para planejamento, avaliação e alinhamento das ações de implantação do Prontuário Eletrônico nas unidades da Atenção Básica
- 95% das UBS(s) da Atenção Básica com prontuário eletrônico, com exceção do CTA e UBS Rio Acima programadas para receberem no 1º semestre de 2024
- Implantação do projeto piloto do MÓDULO AGENDA na UBS Rui Barbosa



Ordem	Nome da Unidades (3ª Lista)	Data Prevista Início
1	UBS Tulipas	04/07/2022
2	UBS Corrupira	28/08/2022
3	USF Parque Centenário	05/09/2022
4	USF Vila Ana	12/09/2022
5	UBS Jundiá Mirim	19/09/2022
6	UBS Retiro	26/09/2022
7	UBS Comercial	03/10/2022
8	UBS Anhangabaú	10/10/2022
9	UBS Ivoituruaia	17/10/2022
10	UBS Sarapiranga	25/10/2022
11	Clínica da Família Hortolândia	03/11/2022
12	UBS Eloy Chaves	10/11/2022
13	UBS Maringá	21/11/2022
14	USF Jardim do Lago	23/11/2022
15	Santa Gertrudes	05/12/2022
16	UBS Tarumã	12/12/2022
17	UBS Central	14/12/2022
18	UBS Fazenda Grande	19/12/2022

Ordem	Nome da Unidades (3ª Lista)	Data Prevista Início
19	UBS São Camilo	04/01/2023
20	UBS Guanabara	05/01/2023
21	UBS Pitangueiras	30/01/2023
22	CEO (DAAH)	06/02/2023
23	USF Clínica da Família 1 Novo Horizonte	27/02/2023
24	UBS Traviú	01/03/2023
25	UBS Vl. Aparecida	06/03/2023
26	UBS Colônia	13/03/2023
27	CECCO	20/03/2023
28	UBS Rui Barbosa	27/03/2023
29	USF Clínica da Família 2 Almerinda	29/03/2023
30	UBS Caxambú	04/04/2023
31	UBS Rami	10/04/2023
32	UBS Morada das Vinhas	11/04/2023
33	UBS Rio Branco	17/04/2023
34	UBS Esplanada	05/06/2023
35	UBS Tamoio	19/06/2023
36	UBS Agapeama	03/07/2023

### Módulo Agenda - Implantação Piloto

Ordem	Nome da Unidade (3ª Lista)	Data Prevista Início
1	UBS RUI BARBOSA	12/12/2023
2	UBS COMERCIAL	19/02/2024
3	UBS SANTA GERTRUDES	19/02/2024

# ATENÇÃO BÁSICA



Prefeitura de Jundiaí

## AÇÕES NOS TERMINAIS

### 'Ação Saúde nos Terminais' alcança 5.500 passageiros



A ação ocorreu nos sete terminais de ônibus da cidade desde o dia 5 de outubro, com a distribuição de máscaras sociais descartáveis e de tecido, além de folhetos explicativos orientando a população sobre os cuidados para a prevenção da COVID-19. Também foram aferidas a temperatura e a oxigenação dos usuários do transporte público interessados.



As Unidades de Gestão da Prefeitura têm desenvolvido cada vez mais ações conjuntas para oferecer serviços com qualidade, acessibilidade, e que atendem às necessidades dos moradores de diversas regiões do município.





## SEMANA DO IDOSO E SETEMBRO AMARELO

A comemoração da Semana do Idoso, em Jundiaí entre os dias 23 a 27 de setembro, contou com várias atividades nas Unidades Básicas de Saúde (UBSs), Novas UBSs e Clínicas da Família. Entre palestras, atividades terapêuticas e confraternizações, houve atividades especiais que na agenda das equipes de saúde.



# ATENÇÃO BÁSICA



Prefeitura de Jundiá

## OUTUBRO ROSA

O mês de outubro foi marcado pelas ações de prevenção e combate ao câncer de mama. A data, celebrada anualmente, tem o objetivo de proporcionar maior acesso aos serviços de diagnóstico e de tratamento e contribuir para a redução da mortalidade.



## NOVEMBRO AZUL

As Unidades Básicas (UBS) da Unidade de Gestão de Promoção da Saúde (UGPS) se organizaram para enfatizar os cuidados preventivos não somente para a doença, como para a necessidade de hábitos saudáveis, práticas de atividades físicas e cuidado em saúde. Jundiá contabiliza 81.708 homens acima de 50 anos que fazem uso dos serviços de saúde do município.



## TELEINTERCONSULTAS E TELEINTERDIAGNÓSTICOS

### Teleinterconsultas realizadas

TELE CARDIO	1.064
TELE ENDOCRINO	353
TELE GERIATRIA	81
TELE HEMATOLOGIA	49
TELE NEFRO	145
TELE NEURO	465
TELE PSIQUIATRIA	668
TELE PSIQUIATRIA INFANTIL	56
TELE REUMATO	43
TELE UROLOGIA	315
TOTAL	3.239

### Telediagnóstico - ECG realizados

TELEDIAGNÓSTICO ELETROCARDIOGRAMA	9.599
--------------------------------------	-------



# ATENÇÃO BÁSICA



Prefeitura de Jundiaí

## ATIVIDADES EQUIPE NASF

PROFISSIONAL	ATIVIDADES	Setembro	Outubro	Novembro	Dezembro	TOTAL
ASSISTENTE SOCIAL	Visita domiciliar, atendimento presencial e telefônico, reunião de rede e monitoramento telefônico, PICS	456	626	560	546	2.188
EDUCADOR FÍSICO	Monitoramento telefônico, PICS, atendimento individual e orientação de práticas físicas, grupo de caminhada e dor.	548	716	727	751	2.742
FISIOTERAPEUTA	Atendimento telefônico e presencial, visita domiciliar, discussão de caso, reunião de rede, grupo Pós-Covid e grupo de dor, PICS	747	849	630	873	3.099
NUTRICIONISTA	Monitoramento e atendimento telefônico, atendimento presencial individual e em grupo, visita domiciliar e apoio à UBS, PICS	513	692	647	608	2.460
PSICÓLOGO (A)	Atendimento presencial e telefônico, monitoramento telefônico, discussão de caso, reunião de rede, visita domiciliar e apoio à UBS, PICS	1279	1554	1542	1490	5.865
TERP. OCUPACIONAL	Visita domiciliar, atendimento telefônico e presencial, atendimento individual e em grupo, reunião de rede, discussão de caso e apoio à UBS,PICS	127	195	286	189	797
PSIQUIATRA	Consulta Médica na AB, discussão de caso, monitoramento e reunião de rede/matriciamento	227	303	242	346	1.118
TOTAL		3.897	4.935	4.634	4.803	18.269

## CONSULTAS BÁSICAS - EQUIPE MULTIPROFISSIONAL

Profissionais	3º Quadrimestre 2023				
	Setembro	Outubro	Novembro	Dezembro	Total
Assistente Social	172	336	487	361	1.356
Psicólogo Clínico	911	1.560	1.427	1.377	5.275
Farmacêutico	472	749	65	21	1.307
Psiquiatra	6.049	6.675	5.938	6.318	24.980
Fisioterapeuta Geral	724	1.052	842	980	3.598
Nutricionista	517	959	819	862	3.157
Terapeuta Ocupacional	118	324	257	143	842
Profissional de Educação Física na Saúde	280	689	727	643	2.339
Total	9.243	12.344	10.562	10.705	42.854

## CONSULTAS E PROCEDIMENTOS– SAÚDE BUCAL

Profissionais	3º Quadrimestre 2023				
	Setembro	Outubro	Novembro	Dezembro	Total
Consultas Odontológicas	9.581	10.255	9.536	9.912	39.284
Demais Procedimentos Odontológicos	14.128	16.187	13.464	14.749	58.528
Total	23.709	26.442	23.000	24.661	97.812

Fonte: Tabwin/Datasus

# ATENÇÃO BÁSICA



Prefeitura de Jundiá

## CONSULTAS BÁSICAS – EQUIPE MÉDICA

Profissionais	3º Quadrimestre 2023				
	Setembro	Outubro	Novembro	Dezembro	Total
Médico Pediatra	4.177	6.299	5.408	5.079	20.963
Médico Clínico	11.168	14.568	12.420	13.575	51.731
Médico Psiquiatra	139	236	246	276	897
Médico da Estratégia de Saúde da Família	9.296	11.614	10.346	10.613	41.869
Médico Generalista	287	340	243	245	1.115
Médico Ginecologista e Obstetra	4.585	7.015	6.162	6.115	23.877
<b>Total</b>	<b>29.652</b>	<b>40.072</b>	<b>34.825</b>	<b>35.903</b>	<b>140.452</b>

Fonte: Tabwin/Datasus

0301010013 CONSULTA AO PACIENTE CURADO DE TUBERCULOSE (TRATAMENTO SUPERVISIONADO)  
0301010021 CONSULTA C/ IDENTIFICAÇÃO DE CASOS NOVOS DE TUBERCULOSE  
0301010030 CONSULTA DE PROFISSIONAIS DE NÍVEL SUPERIOR NA ATENÇÃO BÁSICA (EXCETO MÉDICO)  
0301010064 CONSULTA MÉDICA EM ATENÇÃO BÁSICA  
0301010080 CONSULTA P/ ACOMPANHAMENTO DE CRESCIMENTO E DESENVOLVIMENTO (PUERICULTURA)  
0301010099 CONSULTA PARA AVALIAÇÃO CLÍNICA DO FUMANTE  
0301010110 CONSULTA PRE-NATAL  
0301010129 CONSULTA PUERPERAL  
0301010137 CONSULTA/ATENDIMENTO DOMICILIAR  
0301010145 PRIMEIRA CONSULTA DE PEDIATRIA AO RECEM-NASCIDO  
0301060037 ATENDIMENTO DE URGÊNCIA EM ATENÇÃO BÁSICA  
0301060045 ATENDIMENTO DE URGÊNCIA EM ATENÇÃO BÁSICA COM OBSERVAÇÃO ATÉ 8 HORAS  
0301060053 ATENDIMENTO DE URGÊNCIA EM ATENÇÃO BÁSICA COM REMOÇÃO



## ABSENTEÍSMO NAS AGENDAS MÉDICAS

Consultas Atenção Básica	Média
	% faltas
Pediatria	23,00%
Ginecologia/Obstetrícia	22,27%
Clínica Médica	17,56%
Médico de Família	16,30%



# PRIMEIRÍSSIMA INFÂNCIA

## Setembro



Apresentação do Receituário do Brincar como iniciativa de cuidado à saúde das crianças estimulando práticas de convívio positivo e contato com a natureza. A SHIFT SUMMIT 2023 é SHIFT Summit é um encontro americano que discute a interseção da natureza e a saúde preventiva, foi realizada no estado do Oregon-EUA.



Participação no 1º Fórum de Educação do Conselho Municipal de Cabreúva. Palestra com a articuladora Regional da Primeiríssima Infância - Intersetorialidade na Primeira Infância



Encontro entre a articulação Regional da Primeiríssima Infância, a Prefeita e secretários de Jarinú para o apoio na elaboração do Plano Municipal da Primeira Infância

# PRIMEIRÍSSIMA INFÂNCIA



Prefeitura de Jundiaí

## Setembro



Premiação no II Fórum da Saúde “SOMOS SUS” pelo júri técnico, do trabalho “Elaboração e implantação do receituário do brincar nos serviços da rede de saúde de Jundiaí”, de Gabriela Tripicchio Gonçalves e Gersa Moura.

Receituário do Brincar



CONFERENCIA INTERNACIONAL

## ESPACIOS NATURALIZADOS PARA LA INFANCIA



ISGA 2023

20 A 23 DE SEPTIEMBRE, EN SAN PABLO, BRASIL

Participação de representantes do Comitê Gestor da Primeiríssima Infância na Conferência Internacional Espaços Naturalizados para a Infância.

## Outubro



12 DE NOVEMBRO NAS PLATAFORMAS DIGITAIS

Vou pensar como se fosse uma minhoca



### Reflexões sobre a vida lá fora

## 23/10


13:30 às 15:30

VIA GOOGLE MEET



UM MOMENTO DE FORMAÇÃO E DIÁLOGOS SOBRE A PRIMEIRA INFÂNCIA EM TORNO DO FILME "O COMEÇO DA VIDA LÁ FORA"

Formação para profissionais em Primeira Infância de Jundiaí e região. Sobre a importância do contato da criança com a natureza



Reunião com Núcleo de Articulação de Políticas Públicas Assessoria de Políticas para a Juventude e Prefeitura de Santos- SP sobre iniciativas em políticas públicas pela infância

## Novembro



Formação do Primeiríssima - Banho de Floresta como uma prática terapêutica de cuidado à Saúde. Atividade realizada na Serra do Japi com participação de profissionais da UGADS e UGPS



Encontro entre a articulação Regional da Primeiríssima Infância, e secretários de Morungaba para o apoio na elaboração do Plano Municipal da Primeira Infância

## Dezembro



Foram realizadas práticas de cuidado e conexão com a natureza junto às atividades teóricas.

Oficina de Apoio Técnico para os 9 Municípios da Comitê Regional da Primeiríssima Infância. Avaliação e propostas para Abertura da Semana do Bebê. A atividade foi inspirada na Conferência americana SHIFT de setembro.





# SAÚDE BUCAL



Curso de Capacitação para equipe sobre:

- Atualização em processamento de instrumentais e controle da esterilização
- Valorização dos profissionais, humanização do atendimento ao usuário dos serviços de saúde, prótese bucomaxilofacial
- Atualização do Protocolo de Atendimento Odontológico

Continuidade no campo de estágio da Faculdade de Odontologia Anhanguera nas Unidades de Saúde;

Ações:

- Ação no Terminal Colônia
- Ação de promoção de saúde e mutirão de ART na EMEB Florida Mestag (UBS Rio Acima)
- Evento de Dia das Crianças no Parque da Cidade
- Evento de Dia das Crianças com promoção de saúde e mutirão ART no Centro Esportivo Ivoturucaia
- Evento de promoção de saúde e mutirão de ART na Clínica da Família Almerinda Chaves



- ❑ Participação nos grupos do PAIT com atividade educativa voltada ao fumante e exame preventivo de Câncer Bucal :

UBS Jundiaí- Mirim, UBS Guanabara, Argos (noite) e NIS ( manhã e tarde)

- ❑ Atividades nas escolas 926 atividades entre:
  - ação educativa
  - aplicação de flúor,
  - exame epidemiológico
  - escovação supervisionada



# PROGRAMA SAÚDE NA ESCOLA

- Avaliação e confecção de dados do Risco de Cárie do Município por Escola e território;  
Digitação e avaliação das atividades realizadas pela educação;
- Reunião com as Diretoras do Ensino Infantil e Fundamental I Municipal e Coordenadora Das Escolas Estaduais para elencar as compras 2024;
- Reunião com a Vigilância em Saúde para elencar as atividades em 2024
- Aquisição de material para as atividades de 2024



Foram realizadas no espaço escolar de 01/10/2023 a 31/12/2023 496 atividades propostas pelo PSE:

- 464 atividades com a participação da Saúde; 437 com a participação da educação e 405 com a participação da educação e saúde em conjunto

Dentre os temas e atividades abordados e realizados:

- Alimentação Saudável: 171 atividades
- Cidadania e Direitos Humanos: 107 atividades
- Prevenção da Violência e Cultura de Paz: 103 atividades
- Prevenção do Uso álcool, tabaco e outras drogas: 2 atividades
- Saúde Ambiental: 2 atividades
- Saúde Bucal: 417 atividade
- Saúde Mental: 99 atividades
- Saúde Sexual e Reprodutiva: 11 atividades
- Verificação da Situação vacinal : 11 atividades
- Semana Saúde na Escola: 12 atividades





# ASSISTÊNCIA FARMACÊUTICA

# ASSISTÊNCIA FARMACÊUTICA



Prefeitura de Jundiaí

## Indicador de Dispensação de Medicamentos e Insumos nas Unidades da Rede de Atenção à Saúde - UGPS

	TOTAL
Dispensações realizadas em 45 unidades da UGPS	331.371
Itens dispensados aos munícipes	902.589

OBS.: Total de dispensações em 2023 foram 1.025.610 representando um aumento de 30% da meta estimada para o ano.

## CENTRAL FARMACÊUTICA

	MÉDIA MENSAL	OBS.:
Nº de requisições atendidas por mês	306	Todas Unidades de Saúde, FMJ e Hospitais
Nº Unidades Farmacêuticas distribuídas para a rede SUS	9.068.568	1 frasco, comprimido, tudo, drágea, etc
Medicamentos rateados	10	São itens entregues em quantidade menor que o solicitado
Medicamentos faltantes	20	Zerados (6,6% de todo o estoque)
Medicamentos faltantes de distribuição da SES SP	9	
Média de itens entre medicamentos, vacinas e insumos na Central Farmacêutica	300	100%

## Farmácia de Psicotrópicos e Atenção ao Paciente Diabético

Pacientes Diabéticos	Set. a Dez. 2023
Pacientes ativos no Programa Accu-Chek	10.629
Cadastros novos	281
Quantidade de tiras fornecidas	278.600
Pacientes agendados	2.509
Medicamentos Controlados	
Quantidade de pacientes atendidos	17.492
Unidades farmacêuticas dispensadas	2.394.268
Nirmatrelvir + Ritonavir (PAXLOVID)	3 municípios = 90 cps

## Farmácia do Componente Especializado ( Alto Custo)

DISPENSAÇÕES NO 3º QUADRIMESTRE	TOTAL: 30.664 Média: 7.665 dispensações mensais
CASOS NOVOS	TOTAL: 1.688 processos Média: 422 processos / mês
RENOVAÇÕES	TOTAL: 4.376 Processos Média: 1.094 renovações /mês



## SUS C.O.M VC

Total de atendimentos no  
3º quadrimestre: **3.640**

Atendimentos que geraram cadastro: **141**

- Convênios e particulares: **97**
- SUS: **79**

Média diária de atendimentos: **42**

Processos digitalizados para o DRS-VII: **106**

- Aprovados: **38**
- Negados: **31**
- Em análise: **37**

TREINAMENTO PARA O CUIDADO FARMACÊUTICO PELO  
CRF: Atendimento clínico nas unidades de saúde



Apresentação do Cuidado Farmacêutico da UGPS para  
profissionais do SUS de Itu - SP



## AÇÕES INTERSETORIAIS DA ASSISTÊNCIA FARMACÊUTICA

Feira Científico-Cultural no Mundo das Crianças



Curiosidades com as Plantas Medicinais



Jardim Terapêutico dentro da Horta Urbana Jd. Guanabara –  
Semana do Idoso – ação com a  
equipe NASF UBS Guanabara e AF



Oficina de fitoterapia para  
grupo Mulheres no CRAS  
Central.



## AÇÕES INTERSETORIAIS DA ASSISTÊNCIA FARMACÊUTICA

2ª edição do torneio do projeto Mentelnovadora – UGPS/ AF participa com o Jogo “Remédio não é brincadeira” orientando as crianças sobre cuidados ao tomar, armazenar e descartar os medicamentos



Outubro Rosa no CENTRO POP – pulseirinhas com óleo essencial- AROMATERAPIA



Apresentação da Fitoterapia de Jundiá para o Comitê Regional da Primeiríssima Infância realizou vivências no Parque da Cidade – com participação de nove municípios



Banho de Floresta na Serra do Japi – Suchá energético com plantas medicinais e aromáticas



## AÇÕES DA ASSISTÊNCIA FARMACÊUTICA



II Fórum da Saúde  
**SOMOS  
SUS**

Implantação do Jardim Terapêutico nas  
Unidades de Saúde - AB

UBS Corrupira –  
Jardim com  
acessibilidade



Caminho Sensorial



UBS Esplanada



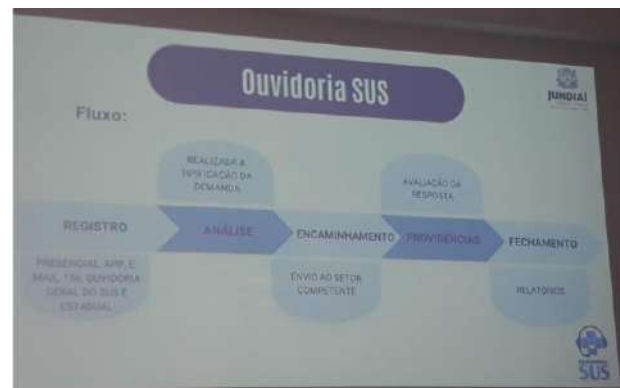
# ATENÇÃO ESPECIALIZADA

# ATENÇÃO AMBULATORIAL E HOSPITALAR



Prefeitura de Jundiá

Treinamento ouvidoria com equipe de gerentes



Participação na semana da pessoa idosa

# ATENÇÃO AMBULATORIAL E HOSPITALAR



Prefeitura de Jundiá



Entrega DEA - desfibrilador externo automático para toda a rede de saúde de Jundiá



Realização dos colegiados do departamento com o Gestor da UGPS



Realização dos colegiados de reabilitação com profissionais da rede

## CENTRO DE ESPECIALIDADES ODONTOLÓGICAS - CEO

Centro de Especialidades Odontológicas	
Odontologia Básica PNE	374
Estomatologista	385
Endodontia	1.554
Periodontia	697
Cirurgia Buco Maxilo	479
Próteses	99
<b>TOTAL DE CONSULTAS</b>	<b>3.588</b>





## AMBULATÓRIO FACULDADE DE MEDICINA DE JUNDIAÍ

ESPECIALIDADES	ATENDIMENTOS
Consultas Dermatologia	1.152
Consulta Hematologia Adulto/Pediátrico	846
Consulta Otorrino	1.043
<b>TOTAL</b>	<b>3.041</b>

## AMBULATÓRIO FACULDADE DE MEDICINA DE JUNDIAÍ

CAMPANHA DE PREVENÇÃO DO CÂNCER DE PELE 2023  
630 ATENDIMENTOS / 30 PROCEDIMENTOS



## AMBULATÓRIO DE GERIATRIA

ATENDIMENTOS	QUANTIDADE
CONSULTAS COM GERIATRA	1.334
CONSULTAS COM NUTRICIONISTA	82
<b>TOTAL</b>	<b>1.416</b>




## NAPD - NÚCLEO DE ASSISTÊNCIA À PESSOA COM DEFICIÊNCIA

Estabelecimento de Saúde	3º Quadrimestre 2023				
	Setembro	Outubro	Novembro	Dezembro	Total
CONSULTA DE PROFISSIONAIS DE NÍVEL SUPERIOR NA ATENÇÃO ESPECIALIZADA (EXCETO MÉDICO)	359	752	719	586	2.416
CONSULTA MEDICA EM ATENÇÃO ESPECIALIZADA	71	49	107	162	389
<b>Total</b>	<b>430</b>	<b>801</b>	<b>826</b>	<b>748</b>	<b>2.805</b>

## NAPD - NÚCLEO DE ASSISTÊNCIA À PESSOA COM DEFICIÊNCIA

Mudança do Serviço de sede e instalação do Prontuário eletrônico



Banheiro adaptado com destaque de adaptações para ostomizados

## NAPD - NÚCLEO DE ASSISTÊNCIA À PESSOA COM DEFICIÊNCIA

Visita técnica à Reatech



Ação intersetorial com UGMT em comemoração do dia internacional da pessoa com deficiência - "Sentindo na pele"



## NÚCLEO INTEGRADO DE SAÚDE - NIS

Atendimentos e Exames	3º Quadrimestre 2023				
	Setembro	Outubro	Novembro	Dezembro	Total
ATENDIMENTOS/ CONSULTAS MÉDICAS	4.410	4.494	3.898	4.603	17.405
CONSULTA NÍVEL SUPERIOR	679	578	593	536	2.386
EXAMES (Audiometria, ECG e Ecocardio)	537	600	558	491	2.186
<b>TOTAL</b>	<b>5.626</b>	<b>5.672</b>	<b>5.049</b>	<b>5.630</b>	<b>21.977</b>

## NÚCLEO INTEGRADO DE SAÚDE - NIS

Dia Mundial do Diabetes: Passeio com as crianças e pais ao Mundo das Crianças



Palestras Educação em Diabetes

Visitas de matriciamento em curativos nas UBS's





## AMBULATÓRIO DE MOLÉSTIAS INFECCIOSAS - AMI

ESPECIALIDADE	TOTAL DE CONSULTAS
INFECTOLOGIA ADULTO	1.831
INFECTOLOGIA PEDIÁTRICA	297
HANSENOLOGIA	213
TISIOLOGIA	254
GINECOLOGIA/OBSTETRÍCIA	92
<b>TOTAL</b>	<b>2.687</b>

Prêmio Eliminação da  
Transmissão Vertical do HIV  
para a Cidade de Jundiaí

**Em Brasília, Jundiaí é premiada por eliminar transmissão vertical do HIV**

Publicada em 10/12/2023 às 08:35

O gestor de Promoção da Saúde, Tiago Texeira, e a médica infectologista do Ambulatório de Infectologia (AMI), Flávia Moraes Gennari Pinheiro, receberam nesta sexta-feira (8), em cerimônia em Brasília, o certificado pela Eliminação da Transmissão Vertical do HIV. Somente 28 cidades do País alcançaram os indicadores, sendo premiadas pelo Ministério da Saúde (MS).

"Há 12 anos, não registramos casos e essa conquista é fruto de um trabalho intersetorial para prevenção, diagnóstico e tratamento da doença, e da oferta de pré-natal adequado, com toda assistência à gestante. Passamos por um processo minucioso e estamos felizes por essa conquista, que é de todo um time e um marco para a cidade", destacou Texeira, que estava representando o prefeito Luiz Fernando Machado.



## AMBULATÓRIO DE MOLÉSTIAS INFECCIOSAS - AMI

### ATENDIMENTOS DA EQUIPE MULTIDISCIPLINAR

ASSISTENTE SOCIAL	436	ENFERMAGEM (consulta + procedimentos)	6.173
PSICOLOGIA	400	ODONTOLOGIA	452

Atendimentos realizados pela farmácia para dispensação de antirretrovirais e medicamentos para hepatites B e C.



Setembro	1.887
Outubro	1.854
Novembro	1.804
Dezembro	1.666
TOTAL	7.211

## LABORATÓRIO MUNICIPAL DE MICROBIOLOGIA (AMI)

	CULTURA	BACILOSCOPIA	GENEXPERT	HANSENÍASE	processamento sorologias VE	TOTAL
Setembro	20	114	323	8	125	590
Outubro	32	86	212	4	149	483
Novembro	51	127	185	2	106	471
Dezembro	46	130	129	5	63	373
TOTAL	149	457	849	19	443	1.917



Certificação do Laboratório pelo Instituto Adolfo Lutz pela qualidade do serviço, em conformidade com as diretrizes do Ministério da Saúde.

## AMBULATÓRIO DE SAÚDE DA MULHER

Cirurgias Ginecológicas	251
Cirurgias em mastologia	75
Laqueaduras tubária	34
Vasectomias	100
<b>TOTAL</b>	<b>460</b>



ATENDIMENTO	QUANTIDADE REALIZADA NO QUADRIMESTRE
ATENDIMENTOS/ CONSULTAS MÉDICAS	7.400
CONSULTA NÍVEL SUPERIOR	4.134
ESCUITA ESPECIALIZADA	58
<b>TOTAL</b>	<b>11.589</b>

# ATENÇÃO AMBULATORIAL E HOSPITALAR



Prefeitura de Jundiá

## AMBULATÓRIO DE SAÚDE DA MULHER



# ATENÇÃO AMBULATORIAL E HOSPITALAR



Prefeitura de Jundiá

## AMBULATÓRIO DE SAÚDE DA MULHER



# ATENÇÃO AMBULATORIAL E HOSPITALAR



Prefeitura de Jundiaí

## PRODUÇÃO AMBULATORIAL - CONSULTAS ESPECIALIDADES MÉDICAS

Profissionais	3º Quadrimestre 2023				
	Setembro	Outubro	Novembro	Dezembro	Total
MÉDICO INFECTOLOGISTA	521	556	602	566	2.245
MÉDICO NEFROLOGISTA	225	146	390	380	1.141
MÉDICO ALERGISTA E IMUNOLOGISTA	188	180	132	171	671
MÉDICO NEUROLOGISTA	478	494	375	445	1.792
MÉDICO ANGIOLOGISTA	247	251	107	228	833
MÉDICO CARDIOLOGISTA	511	479	354	325	1.669
MÉDICO PEDIATRA	38	42	32	34	146
MÉDICO CLÍNICO	454	265	340	499	1.558
MÉDICO PNEUMOLOGISTA	395	364	402	190	1.351
MÉDICO DERMATOLOGISTA	429	512	519	461	1.921
MÉDICO REUMATOLOGISTA	308	248	284	321	1.161
MÉDICO ENDOCRINOLOGISTA E METABOLOGISTA	656	777	628	641	2.702
MÉDICO FISIATRA	71	49	107	162	389
MÉDICO GASTROENTEROLOGISTA	196	188	196	257	837
MÉDICO GERIATRA	452	451	401	305	1.609

FONTE TABWIN-DATASUS – CÓD. SUS 03.01.01.007-2 Ambulatórios: Saúde da Mulher, Ambulatório de Moléstias Infecciosas (AMI), Núcleo de Atendimento à Pessoa com Deficiência (NAPD), Núcleo Integrado de Saúde (NIS), Faculdade de Medicina de Jundiaí (FMJ) e Ambulatório de Geriatria.



# ATENÇÃO AMBULATORIAL E HOSPITALAR



Prefeitura de Jundiaí

## PRODUÇÃO AMBULATORIAL - CONSULTAS ESPECIALIDADES MÉDICAS

Profissionais	3º Quadrimestre 2023				
	Setembro	Outubro	Novembro	Dezembro	Total
MÉDICO HEMATOLOGISTA	44	53	48	48	193
MÉDICO HOMEOPATA	92	83	150	122	447
MÉDICO EM CIRURGIA VASCULAR	13	13	15	0	41
MÉDICO CIRURGIÃO DE CABEÇA E PESCOÇO	88	90	73	56	307
MÉDICO CIRURGIÃO PEDIÁTRICO	151	192	59	175	577
MÉDICO CIRURGIÃO PLÁSTICO	23	26	23	19	91
MÉDICO CIRURGIÃO TORÁCICO	8	5	6	5	24
MÉDICO GINECOLOGISTA E OBSTETRA	1.511	1.615	1.459	1.379	5.964
MÉDICO MASTOLOGISTA	251	232	181	210	874
MÉDICO ORTOPEDISTA E TRAUMATOLOGISTA	423	338	334	600	1.695
MÉDICO OTORRINOLARINGOLOGISTA	29	26	32	17	104
MÉDICO COLOPROCTOLOGISTA	149	133	147	80	509
MÉDICO UROLOGISTA	181	301	179	219	880
<b>TOTAL</b>	<b>8.132</b>	<b>8.109</b>	<b>7.575</b>	<b>7.915</b>	<b>31.731</b>

FORNE TABWIN-DATASUS – CÓD. SUS 03.01.01.007-2 Ambulatórios: Saúde da Mulher, Ambulatório de Moléstias Infecciosas (AMI), Núcleo de Atendimento à Pessoa com Deficiência (NAPD), Núcleo Integrado de Saúde (NIS), Faculdade de Medicina de Jundiaí (FMJ) e Ambulatório de Geriatria.



## CONSULTAS PROFISSIONAIS NÍVEL SUPERIOR

Profissionais	3º Quadrimestre 2023				
	Setembro	Outubro	Novembro	Dezembro	Total
FARMACÊUTICO	16	12	18	9	55
ENFERMEIRO	510	562	593	747	2.412
FISIOTERAPIA GERAL	231	305	387	287	1.210
NUTRICIONISTA	166	170	177	190	703
FONOAUDIÓLOGO	40	48	85	97	270
TERAPEUTA OCUPACIONAL	154	283	224	240	901
PSICÓLOGO CLÍNICO	245	290	266	268	1.069
ASSISTENTE SOCIAL	244	295	231	256	1.026
<b>TOTAL</b>	<b>1.606</b>	<b>1.965</b>	<b>1.981</b>	<b>2.094</b>	<b>7.646</b>

\*\* Ambulatórios: Saúde da Mulher, Ambulatório de Moléstias Infecciosas (AMI), Núcleo de Atendimento à Pessoa com Deficiência (NAPD), Núcleo Integrado de Saúde (NIS), Faculdade de Medicina de Jundiaí (FMJ) e Ambulatório de Geriatria.

Fonte: Tabwin-Datasus – código SUS 03.01.01.004-8 (consulta profissionais de nível superior na AE exceto médico).

## PORCENTAGEM DE ABSENTEÍSMO

Exames	Média
	% faltas
Teste Ergométrico	14,06%
Duplex Scan	17,13%
Endoscopia	22,33%
Raio X	24,30%
Mamografia	21,48%
Ultrassonografia	20,23%
Cintilografia	2,68%
Colonoscopia	22,37%
Tomografia	14,29%
Densitometria Óssea	12,91%
Ecocardiograma	10,65%

Consultas Atenção Especializada (Consulta 1ª vez)	Média % faltas
Dermatologia	31,84%
Oftalmologia	24,80%
Neurologia	20,55%
Endocrinologia	32,32%
Urologia	30,81%
Ortopedia	23,73%
Angiologia	37,07%
Otorrino	23,71%
Cardiologia Adulto	51,15%
Reumatologia	19,38%
Gastro Clínico Adulto	18,93%
Proctologia	31,11%
Geriatria	6,25%

## PROCEDIMENTOS COM FINALIDADE DIAGNÓSTICA

Subgrupos de Procedimento	3º Quadrimestre 2023				
	Setembro	Outubro	Novembro	Dezembro	Total
Diagnóstico em Laboratório Clínico	182.792	195.356	192.709	214.232	785.180
Diagnóstico por Anatomia Patológica e Citopatologia	3.416	3.269	2.569	3.447	12.701
Diagnóstico por Radiologia	12.893	14.470	12.956	12.861	53.180
Diagnóstico por Ultrassonografia	6.079	6.278	6.435	5.610	24.402
Diagnóstico por Tomografia	2.991	2.705	2.680	3.083	11.459
Diagnóstico por Ressonância Magnética	604	779	643	637	2.663
Diagnóstico por Medicina Nuclear In Vivo	132	247	227	210	816
Diagnóstico por Endoscopia	785	927	855	680	3.247
Diagnóstico por Radiologia Intervencionista	30	25	25	35	115
Métodos Diagnósticos em Especialidades	23.363	18.252	18.782	17.540	77.937
<b>Total</b>	<b>233.085</b>	<b>242.308</b>	<b>237.881</b>	<b>258.426</b>	<b>971.700</b>



# REDE DE ATENÇÃO PSICOSSOCIAL

## SAÚDE MENTAL

- Lançamento dos materiais de Prevenção ao Suicídio: “Prevenção ao Suicídio: manual para profissionais de imprensa” e “Cartilha de Prevenção ao Suicídio - 2ª edição”
- Realização da ação “Saúde Mental e Diversidade”, em parceria com a Assessoria de Políticas para a Diversidade Sexual
- Realização do evento “Prevenção ao Suicídio de Setembro a Setembro: construindo redes intersetoriais para o cuidado”, com a participação de 247 trabalhadores



## SAÚDE MENTAL

- Ampliação das ações de geração de Trabalho e Renda, com participação dos grupos em diversos espaços de comercialização: Fórum da Saúde, SESC, Feira Livre do centro e evento Fun Pet.
- Realização do Circuito Formativo *“Pessoas com Situação de Trajetória de Rua – diálogos necessários: desafios e potencialidades do território”*, atingindo 60 trabalhadores da rede intersetorial.



## SAÚDE MENTAL

PROCEDIMENTOS NOS CAPS	3º Quadrimestre 2023				
	Setembro	Outubro	Novembro	Dezembro	Total
CAPS II Bem Viver	865	904	1.080	1.073	3.922
CAPS III Sem Fronteiras	2.827	2.279	1.939	1.585	8.630
CAPS IJ É Liberdade	670	595	698	575	2.538
CAPS AD Maluco Beleza	3.475	3.634	2.930	2.938	12.977
<b>TOTAL</b>	<b>7.837</b>	<b>7.412</b>	<b>6.647</b>	<b>6.171</b>	<b>28.067</b>



# URGÊNCIA E EMERGÊNCIA



## AÇÕES DO SERVIÇO DE ATENÇÃO DOMICILIAR (SAD) – PROGRAMA MELHOR EM CASA

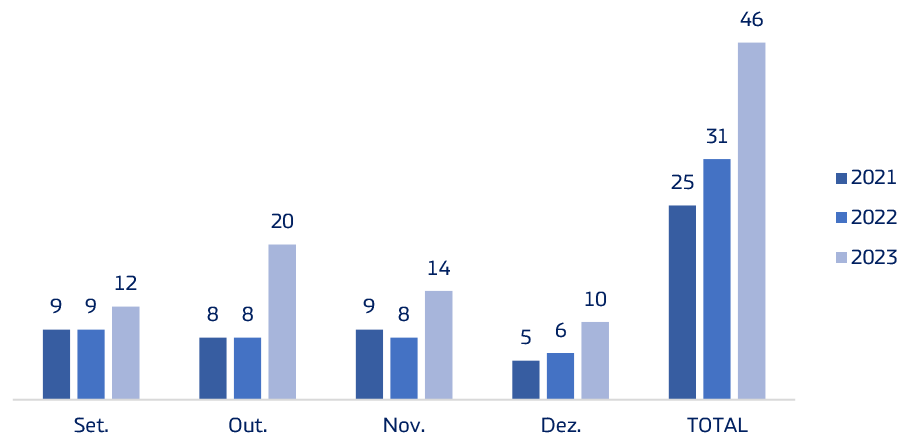
Número de Pacientes assistidos:

Meses	Pacientes
Setembro	107
Outubro	107
Novembro	106
Dezembro	102
<b>TOTAL</b>	<b>422</b>

Atendimento Domiciliar por equipes:

Equipes	Setembro	Outubro	Novembro	Dezembro
EMAD I	318	501	427	543
EMAD II	563	362	436	504
EMAD III	405	401	346	347
EMAD IV	230	266	311	229
EMAP I	135	129	143	190
EMAP II	269	263	233	217
<b>TOTAL</b>	<b>1.602</b>	<b>1.922</b>	<b>1.896</b>	<b>2.030</b>
<b>TOTAL DE ATENDIMENTOS NO QUADRIMESTRE:</b>				<b>7.450</b>

Número de solicitações de avaliações para o SAD realizadas pela Rede de Atenção à Saúde:



# ATENÇÃO AMBULATORIAL E HOSPITALAR



Prefeitura de Jundiaí

## AÇÕES DO SERVIÇO DE ATENÇÃO DOMICILIAR (SAD) – PROGRAMA MELHOR EM CASA



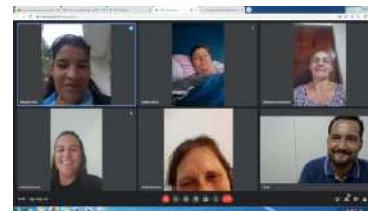
Atendimentos em domicílio pelas equipes do SAD



Capacitações



Matriciamentos



Tele atendimentos em grupos



Tecnologias no Cuidado

## AÇÕES DO SERVIÇO DE ATENÇÃO DOMICILIAR (SAD) – PROGRAMA MELHOR EM CASA

### Equipe do Melhor em Casa leva magia do Natal para crianças atendidas

Publicação em: 25/12/2023 às 07:30

A família da pequena Ayla recebeu, na terça-feira (19), uma equipe diferente do Serviço de Atenção Domiciliar de Jundiá. Quem foi levar o cuidado, desta vez, foi o Papai Noel e seus ajudantes. Realizada com o apoio do Fundo Social de Solidariedade (Fundo), a iniciativa dos profissionais do serviço levou a magia do Natal para 10 crianças atendidas pelo Programa Melhor em Casa.

"Estamos quase que diariamente nesses lares e acabamos estreitando os vínculos. Muitas famílias são domiciliares e não conseguem ir até os eventos natalinos, seja pela dificuldade da deambulação ou pela dependência do oxigênio. Então, a leveza do Natal, a cultura deste período, veio até elas", resumiu a terapeuta ocupacional Thais Freijo Fernandes, a mãe de Noel, acompanhada do enfermeiro Joely Gonçalves Batista, o Papai Noel, e também da pediatra Paula Micheletto, a vovó. "É um momento de alegria para cada um de nós. Toda equipe está envolvida", acrescentou.



Das crianças atendidas receberam carinho e presentes



### Atividade conjunta SAD e SAMU



### Atividade com pacientes e familiares Mundo das Crianças



## OXIGENOTERAPIA

### Equipamentos fornecidos/ número de pacientes

	Setembro	Outubro	Novembro	Dezembro	Total
Cilindro de O <sup>2</sup>	6.167,8m <sup>3</sup> / 170 pacientes	6.376,30 m <sup>3</sup> / 175 pacientes	5.892,70 m <sup>3</sup> / 182 pacientes	5.733,10 m <sup>3</sup> / 178 pacientes	705
Cilindro de transporte	121	126	130	132	509
Concentrador de O <sup>2</sup>	118	112	113	120	463
CPAP	113	112	113	121	459
Ventilador Mecânico	5	6	6	6	23
Bipap	13	13	12	10	48
Aspirador de secreção	06	05	05	05	21
Assistente de tosse	04	04	04	03	15
Freelox	03	03	03	03	12
<b>Total</b>	<b>553</b>	<b>556</b>	<b>568</b>	<b>578</b>	<b>2.255</b>

ATENDIMENTOS / EQUIPAMENTOS FORNECIDOS VIA MANDADO JUDICIAL

27 PACIENTES

Nº APROXIMADO DE VISITAS

60 VISITAS MÊS / 240 VISITAS



## SETOR DE TERAPIA NUTRICIONAL

Nº DE PACIENTES	Setembro	Outubro	Novembro	Dezembro	Total
VIA ORAL	385	281	353	271	1.290
DIETA ENTERAL	327	318	312	328	1.285
TOTAL	712	599	665	599	2.575

SUPLEMENTOS ALIMENTARES E  
ESPESSANTE ALIMENTAR  
Adulto e Infantil  
Líquido e em pó

DIETA ENTERAL  
Adulto e Infantil



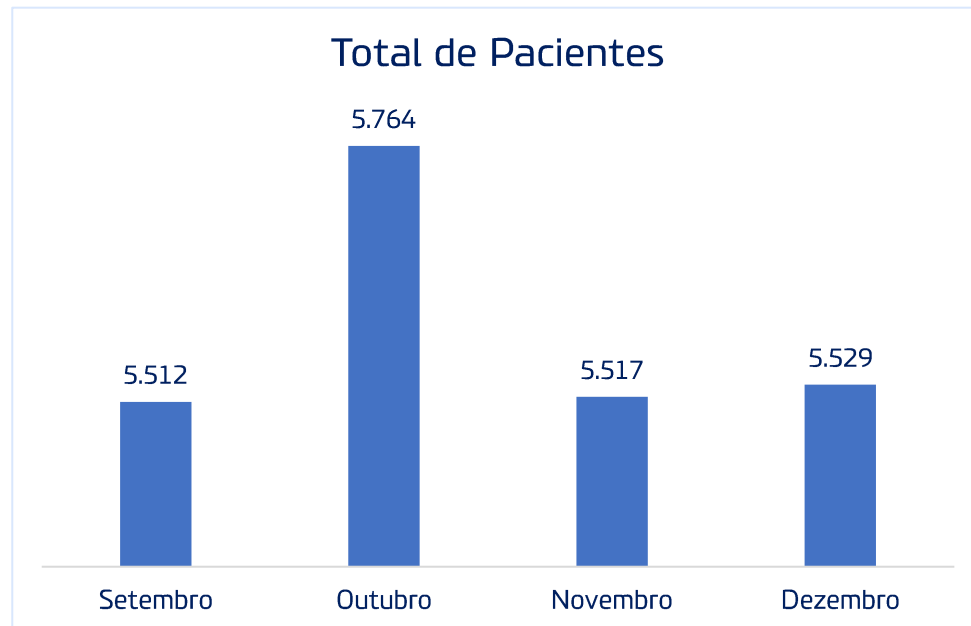
Frasco e equipo para  
administração da dieta



## SAEC - SERVIÇO DE ATENDIMENTO A PACIENTES ESPECIAIS E CRÔNICOS

### TOTAL DE ATENDIMENTOS

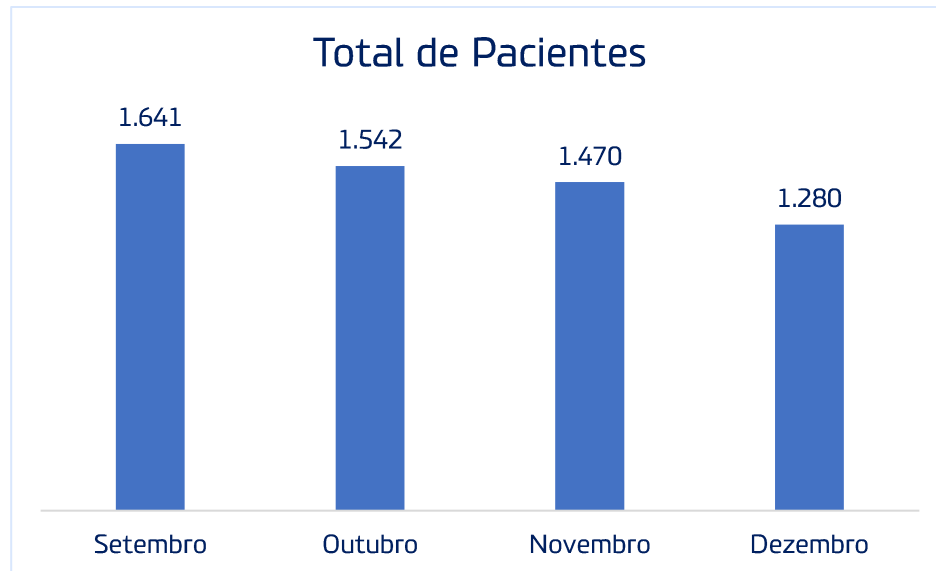
Meses	Pacientes
Setembro	5.512
Outubro	5.764
Novembro	5.517
Dezembro	5.529
<b>TOTAL</b>	<b>22.322</b>



## SAEC - SERVIÇO DE ATENDIMENTO A PACIENTES ESPECIAIS E CRÔNICOS

TOTAL DE ATENDIMENTOS FORA DO  
MUNICÍPIO

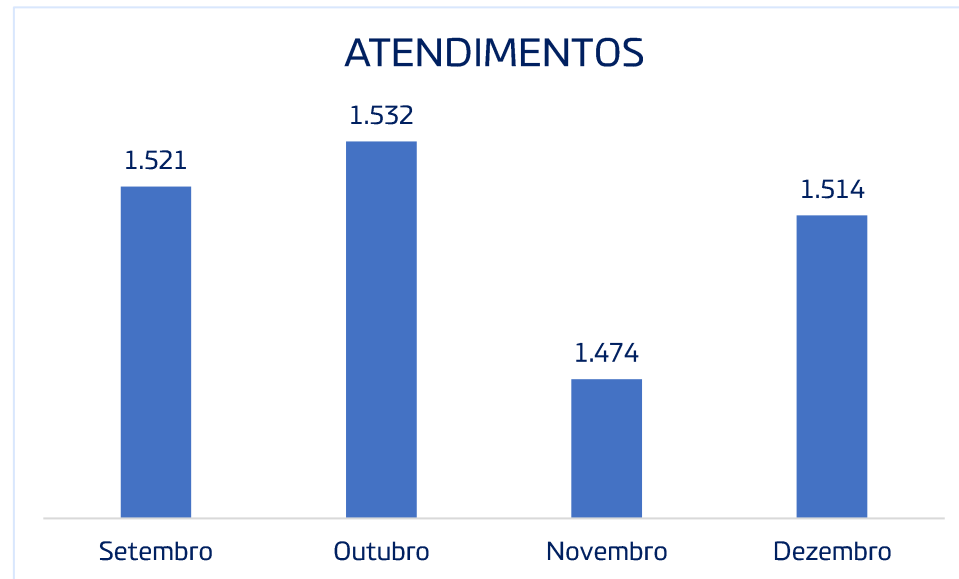
Meses	Pacientes
Setembro	1.641
Outubro	1.542
Novembro	1.470
Dezembro	1.280
<b>TOTAL</b>	<b>5.933</b>



## SAMU 192 - SERVIÇO DE ATENDIMENTO MÓVEL DE URGÊNCIA

### TOTAL DE ATENDIMENTOS

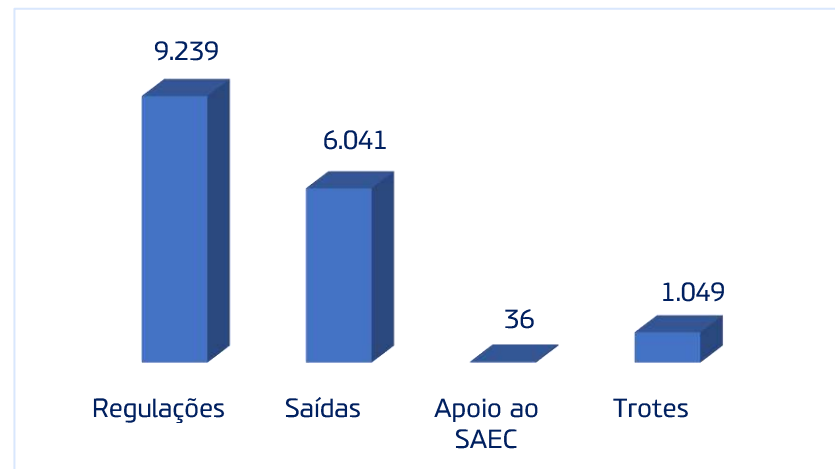
Meses	Pacientes
Setembro	1.521
Outubro	1.532
Novembro	1.474
Dezembro	1.514
<b>TOTAL</b>	<b>6.041</b>





## SAMU 192 - SERVIÇO DE ATENDIMENTO MÓVEL DE URGÊNCIA

MÊS	Setembro	Outubro	Novembro	Dezembro	TOTAL
Regulações	2.356	2.270	2.255	2.358	9.239
Saídas	1.521	1.532	1.474	1.514	6.041
Apoio ao SAEC	13	14	6	3	36
Trotes	333	296	198	222	1049
<b>TOTAL</b>	<b>4.223</b>	<b>4.112</b>	<b>3.933</b>	<b>4.097</b>	<b>16.365</b>



## PRONTO ATENDIMENTO - PAÇO MUNICIPAL

### ATENDIMENTOS ENFERMAGEM

Meses	Pacientes
Setembro	274
Outubro	486
Novembro	330
Dezembro	278
<b>TOTAL</b>	<b>1.368</b>

### ATENDIMENTOS MÉDICO

Meses	Pacientes
Setembro	139
Outubro	271
Novembro	149
Dezembro	142
<b>TOTAL</b>	<b>701</b>



## UPA VETOR OESTE

Atendimentos e Exames	3º Quadrimestre 2023				
	Setembro	Outubro	Novembro	Dezembro	Total
Atendimentos/ Consultas Médicas	14.040	15.462	14.255	13.527	57.284
Procedimentos de Enfermagem	31.633	34.852	32.882	31.736	131.103
Exames Laboratoriais	6.730	6.252	6.603	7.119	26.704
Exames de Ultrassons	996	1.068	1.054	925	4.043
Exames de Eletrocardiograma	787	760	665	658	2.870
Exames de Radiologia	2.551	2.324	2.042	2.366	9.283
<b>Total</b>	<b>56.737</b>	<b>60.718</b>	<b>57.501</b>	<b>56.331</b>	<b>231.287</b>



## ATENDIMENTOS DE URGÊNCIA

Estabelecimento de Saúde	3º Quadrimestre 2023				
	Setembro	Outubro	Novembro	Dezembro	Total
PRONTO ATENDIMENTO HORTOLÂNDIA	10.157	10.372	8.899	8.009	37.437
PRONTO ATENDIMENTO DA PONTE DE SÃO JOÃO	5.662	6.319	5.849	5.196	23.026
HCSVP HOSPITAL SÃO VICENTE	3.185	4.860	4.702	4.642	17.389
HU HOSPITAL UNIVERSITÁRIO	4.445	4.476	4.644	4.349	17.914
PRONTO ATENDIMENTO DO RETIRO	3.980	4.344	3.868	3.345	15.537
LUPA II JUNDIAÍ	13.896	15.389	14.193	13.482	57.050
PRONTO ATENDIMENTO CENTRAL - SÃO VICENTE	13.196	14.074	13.580	13.509	54.332
<b>TOTAL</b>	<b>54.584</b>	<b>59.834</b>	<b>55.735</b>	<b>52.532</b>	<b>222.685</b>

Fonte: Tabwin-Datasus, procedimentos SUS : 03.01.06.002-9 (atendimento de urgência c/observação até 24 horas em atenção especializada), 03.01.06.006-1 (atendimento de urgência em atenção especializada), 03.01.06.009-6 (atendimento médico em unidade de pronto atendimento).



# PRODUÇÃO HOSPITALAR

## PRODUÇÃO HOSPITAL UNIVERSITÁRIO

Leitos (Fonte: CNES-Datasus)	3º Quadrimestre 2023			
	Setembro	Outubro	Novembro	Dezembro
Leitos - Unidade De Cuidados Intermediários Neonatal Canguru	5	5	5	5
Leitos - Unidade De Cuidados Intermediários Neonatal Convencional	10	10	10	10
Leitos - UTI Pediátrica - Tipo II	6	6	6	6
Leitos - UTI Neonatal - Tipo II	10	10	10	10
Leitos - UTI Adulto - Tipo II	6	6	6	6
Leitos (Cirúrgico/Clínico /Obstétrico/Pediátrico)	87	87	87	87
<b>Total Leitos</b>	<b>124</b>	<b>124</b>	<b>124</b>	<b>124</b>

Internação SUS	3º Quadrimestre 2023				
	Setembro	Outubro	Novembro	Dezembro	Total
Cirúrgicas	388	337	317	339	1.381
Clínicas	390	381	368	382	1.521
<b>Total Internações SUS</b>	<b>778</b>	<b>718</b>	<b>685</b>	<b>721</b>	<b>2.902</b>

Fonte: DATASUS, tabulação do TABWIN.

## PRODUÇÃO HOSPITAL DE CARIDADE SÃO VICENTE DE PAULO

Leitos (Fonte: CNES-Datasus)	3º Quadrimestre 2023			
	Setembro	Outubro	Novembro	Dezembro
Leitos (Cirúrgicos/ Clínicos)	172	172	172	172
UTI Adulto - Tipo II	60	60	60	60
Leitos extras (Cirúrgicos e Clínicos – Santa Elisa)	0	0	39	39
<b>Total</b>	<b>232</b>	<b>232</b>	<b>271</b>	<b>271</b>

Internação SUS	3º Quadrimestre 2023				
	Setembro	Outubro	Novembro	Dezembro	Total
Cirúrgicas	641	587	808	564	2.600
Clínicas	899	875	969	1.009	3.752
Transplante	1	0	1	4	6
Procedimentos com Finalidade Diagnóstica	1	0	0	0	1
<b>Total Internações SUS</b>	<b>1.542</b>	<b>1.462</b>	<b>1.778</b>	<b>1.577</b>	<b>6.359</b>

# PRODUÇÃO HOSPITALAR



Prefeitura de Jundiaí

## PRODUÇÃO REDE HOSPITALAR

Total Rede Hospitalar Jundiaí - SUS		3º Quadrimestre 2023				
		Setembro	Outubro	Novembro	Dezembro	Total
Total de Leitos	Hospital de Caridade São Vicente de Paulo	232	232	271	271	-
	Hospital Universitário	124	124	124	124	-
	<b>Total .....</b>	<b>356</b>	<b>356</b>	<b>395</b>	<b>395</b>	<b>-</b>
Cirúrgicas	Hospital de Caridade São Vicente de Paulo	641	587	808	564	2.600
	Hospital Universitário	388	337	317	339	1.381
	<b>Total .....</b>	<b>1.029</b>	<b>924</b>	<b>1.125</b>	<b>903</b>	<b>3.981</b>
Clínicas	Hospital de Caridade São Vicente de Paulo	899	875	969	1.009	3.752
	Hospital Universitário	390	381	368	382	1.521
	<b>Total .....</b>	<b>1.289</b>	<b>1.256</b>	<b>1.337</b>	<b>1.391</b>	<b>5.273</b>
Internações para Residentes em Jundiaí		1.709	1.585	1.771	1.663	6.728
Porcentagem		74%	73%	72%	72%	73%

Fonte: DATASUS, tabulação do TABWIN.





Prefeitura de Jundiaí

# VIGILÂNCIA EM SAÚDE

## VIGILÂNCIA SANITÁRIA



UNIVERSO REGULADO

6.330

Nº ESTABELECIMENTOS CADASTRADOS NA VISA



Capacitação de Boas práticas para  
Microempreendedores do Galpão  
Criativo - TV Tec - Set 2023

<https://visa.jundiai.sp.gov.br/>

## VIGILÂNCIA SANITÁRIA

DESCRIÇÃO DA AÇÃO (Ações de VISA)	3º QUADRIMESTRE 2023
Nº Solicitações WEB-BE recebidas para regulação sanitária	1.892
Inspeções Sanitárias	947
Licenças Sanitárias emitidas	1.009
Projetos Arquitetônicos Aprovados - LTA	47
Reunião Técnica com setor regulado - Licenciamento	150
Denúncias recebidas e atendidas (canais oficiais: 156/Ouvidoria/MP/CC/GVS/CVS)	229
Autos de Infração Lavrados - PAS	63
Procedimentos Regulatórios de Produtos Farmacêuticos (Balanço, Termos e Talonários)	1.522
Comunicados Início de Fabricação/Importação de Alimentos (Novos Produtos)	44
Capacitações Técnicas Comerciantes Alimentos (Nº Capacitados)	15 (18)
Nº Acessos ao site: <a href="https://visa.jundiai.sp.gov.br/">https://visa.jundiai.sp.gov.br/</a>	139.825
Dúvidas recebidas pelo site: <a href="https://visa.jundiai.sp.gov.br/">https://visa.jundiai.sp.gov.br/</a>	342

## SERVIÇO DE VERIFICAÇÃO DE ÓBITO - SVO

Necropsias Por Município	3º Quadrimestre 2023
Jundiaí	202
Cajamar	40
Itatiba	44
Campo Limpo Paulista	37
Várzea Paulista	42
Itupeva	23
Cabreúva	16
Louveira	12
Jarinu	11
Morungaba	03
Total	430

## VIGILÂNCIA EM SAÚDE DO TRABALHADOR

Procedimento	3º Quadrimestre 2023
Vigilância da Situação de Saúde dos Trabalhadores	1.581
Apoio Técnico Regional	271
Empresas Fiscalizadas	141
Óbitos Relacionados ao Trabalho	12*
Empresas Notificadas	67
Autos de Infração	32
Autos de Imposição de Penalidade	29
Consultas Médicas	148
Orientação Técnica de Enfermagem	1.215
Orientação Técnica por Autoridade Sanitária	270
Vistorias pelo Ministério Público do Trabalho	15
Nº Treinamentos em Saúde do Trabalhador	19
<b>Total de Ações</b>	<b>3.800</b>

\*OBSERVAÇÃO: 05 ACIDENTES DE TRAJETO, 01 ACIDENTE TÍPICO DE TRÂNSITO, 01 MORTE POR FEBRE MACULOSA RELACIONADA AO TRABALHO, 02 ACIDENTES TÍPICOS COM EMPILHADEIRA/TRANSPALETEIRA, 03 QUEDAS DE ALTURA

## VIGILÂNCIA EM SAÚDE DO TRABALHADOR



Treinamento do papel do CEREST no CAPS AD



Treinamento para novos servidores da UGPS



Treinamento do papel do CEREST no Ambulatório Saúde da Mulher



Treinamento do papel do CEREST na semana de engenharia da ETEC



Treinamento para novos servidores da UGPS

## VIGILÂNCIA EPIDEMIOLÓGICA

Comitê de Mortalidade Materno Infantil	3º Quadr.
Óbitos maternos de residentes	00
ÓBITO infantil (RESIDENTES)	11
ÓBITO infantil em hospital público (RESIDENTES)	05
ÓBITO infantil em hospital privado (RESIDENTES)	06
Natimortos (residentes - serviços públicos)	06
Natimortos (residentes – serviços privados)	05

Casos Confirmados	3º Quadr.
Dengue	58
Autóctones	
Importados	15
Tuberculose	51
SIM / SINASC	3º Quadr.
Óbitos – residentes	1.060
Óbitos – não residentes	388
Nascidos vivos – residentes	1.544
Nascidos vivos – não residentes	1.259

## VIGILÂNCIA EPIDEMIOLÓGICA

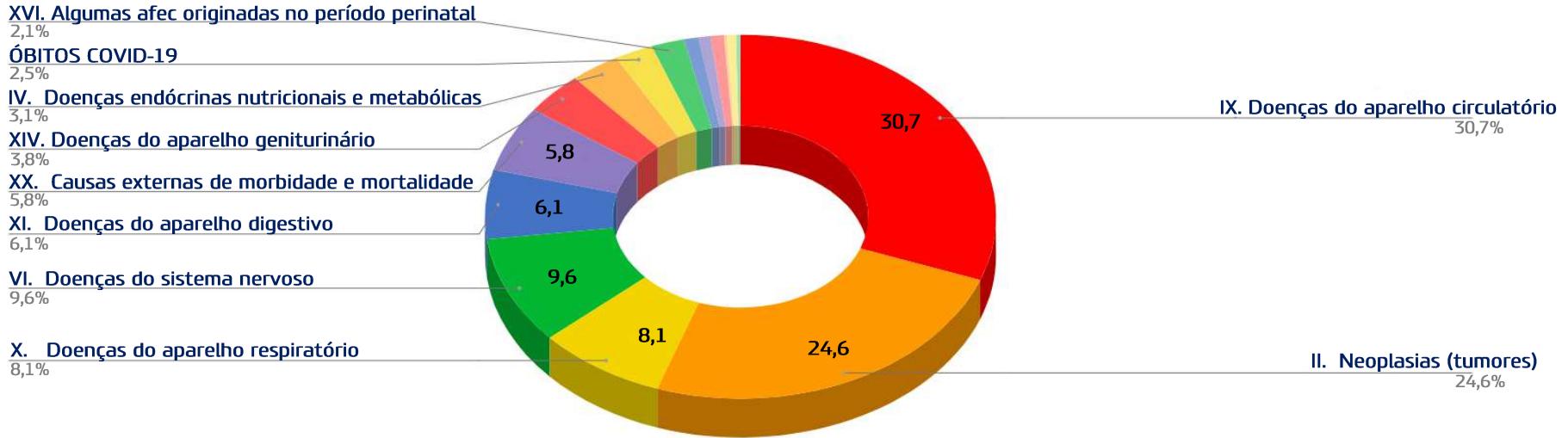
VACINAS EM MENORES DE 1 ANO	Cob. (%) 3º Quad.
BCG DU	Sem dado*
DTP / HB / Hib e hexa D3	79,19%
Febre amarela D1	66,52%
Meningocócica conjugada C/ACWY D2	71,26%
Pneumocócica 10V/13 D2	71,20%
Poliomielite inativada D3	60,68%
TV intensificação	90,60%
Vacina rotavírus humano D2	72,41%

VACINAS COM 1 ANO	Cob. (%) 3º Quad.
DPT REF1	69,55%
Hepatite A Pediátrica DU	73,95%
Meningocócica conjugada C/ACWY REF	63,27%
Pneumocócica 10V/13 REF	67,99%
Tríplice viral D1	71,37%
Tríplice viral D2	65,91%
Poliomielite oral (Bivalente) REF1	72,08%



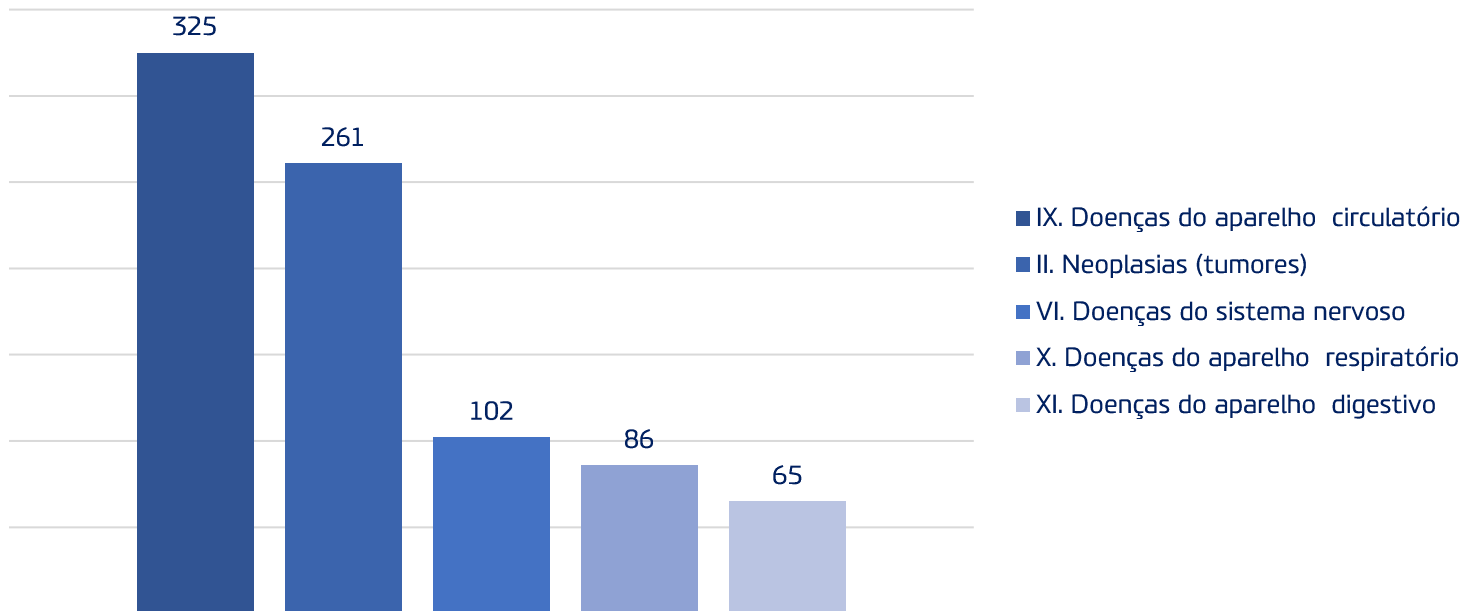
## VIGILÂNCIA EPIDEMIOLÓGICA

### FREQUÊNCIA DE ÓBITOS POR CAUSAS BÁSICAS AGRUPADAS POR CÁPITULO DO CID10 EM RESIDENTES DE JUNDIAÍ NO 3º QUADRIMESTRE



## VIGILÂNCIA EPIDEMIOLÓGICA

COMPARATIVO DAS 5 PRINCIPAIS FREQUÊNCIAS DE ÓBITOS POR CAPÍTULO DO CID 10 EM RESIDENTES DE JUNDIAÍ NO 3º QUADRIMESTRE

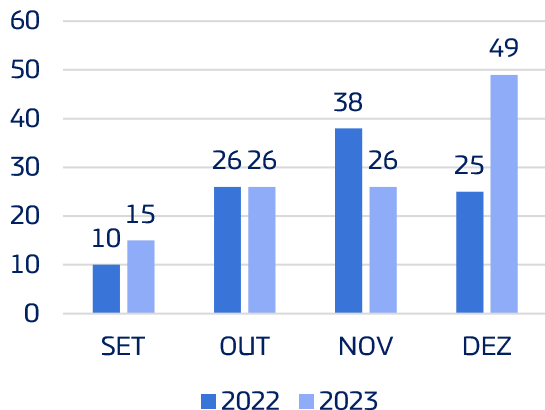




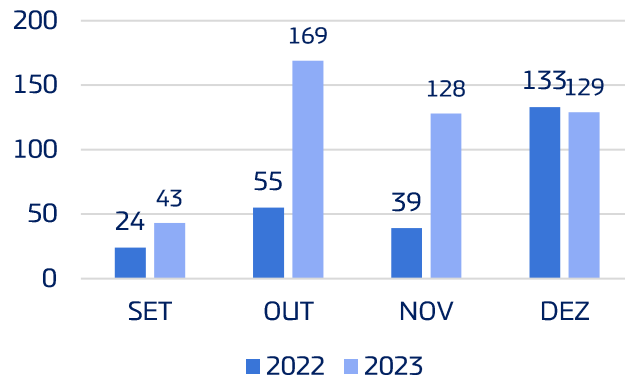
## VIGILÂNCIA EM SAÚDE AMBIENTAL

Vigilância	Dados	3º Quadrimestre 2023
ARBOVIROSES	Nº de vistorias realizadas	116
	Nº de focos encontrados	469

Nº de vistorias realizadas



Nº de focos de Ae. aegypti encontrados



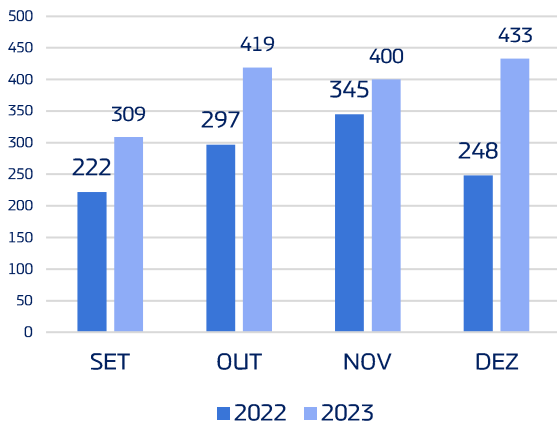
Agente de endemias passando orientação sobre arboviroses à munícipe.



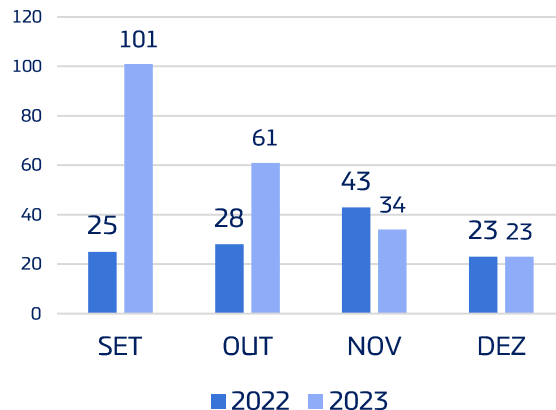
## VIGILÂNCIA EM SAÚDE AMBIENTAL

Vigilância	Dados	3º Quadrimestre 2023
SINANTRÓPICOS	Nº de vistorias realizadas	1.561
	Nº de fichas SINAN investigadas	219

Nº de vistorias realizadas



Nº de fichas SINAN investigadas



Armadilha do tipo "CDC" para captura de flebótomos.



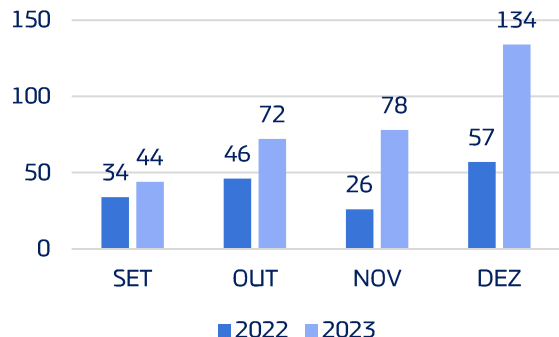
## VIGILÂNCIA EM SAÚDE AMBIENTAL

Vigilância	Dados	3º Quadrimestre 2023
RAIVA	nº de vistorias realizadas	328
	nº de amostras enviadas para exames laboratoriais	291
	nº observações realizadas em cães e gatos agressores	174

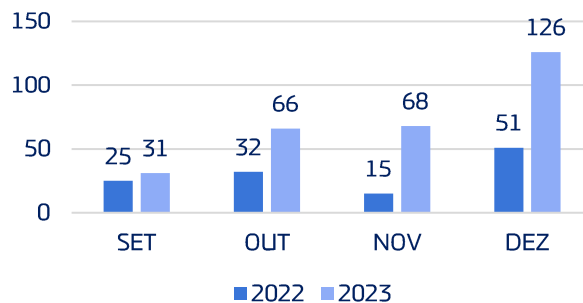


Morcego capturado para diagnóstico de raiva.

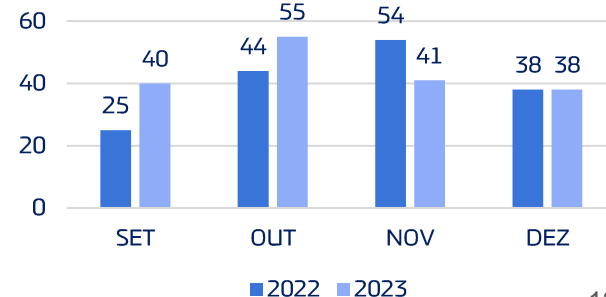
### Nº de vistorias realizadas



### Nº de amostras enviadas para exames laboratoriais



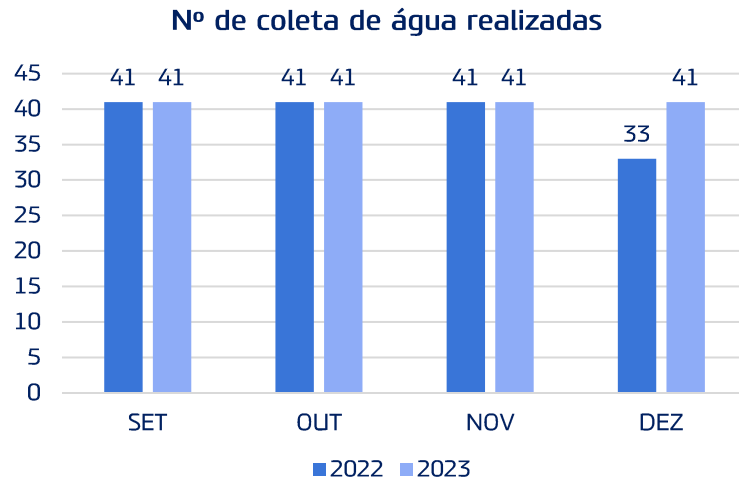
### Nº de observações realizadas em cães e gatos agressores





## VIGILÂNCIA EM SAÚDE AMBIENTAL

Vigilância	Dados	3º Quadrimestre 2023
PROÁGUA	Nº de coletas	164



Agente de endemias coletando água para análise.



# Unidade de Gestão de Promoção da Saúde Prefeitura de Jundiaí