

PRESTAÇÃO DE CONTAS



Prefeitura de Jundiaí

2º Quadrimestre 2024
Maio a Agosto

Unidade de Gestão de Promoção da Saúde
Prefeitura de Jundiaí

2º Quadrimestre 2024 (Maio a Agosto)

- Informações Financeiras
- Gestão
- Atenção Básica
- Assistência Farmacêutica
- Atenção Especializada
- Rede de Atenção Psicossocial
- Urgência e Emergência
- Produção Hospitalar
- Vigilância em Saúde

⇒ **Cumprimento à Lei Complementar nº 141/2012 e resolução CNS nº 459/2012.**



Prefeitura de Jundiaí

FINANCEIRO

Receitas para Apuração da Aplicação em Saúde

| Descrição | Arrecadado | Orçado | % |
|-----------------------------------|-----------------------------|-----------------------------|---------------|
| Receita de Impostos | | | |
| IPTU | R\$ 184.724.225,28 | R\$ 326.316.560,00 | 56,61% |
| ITBI | R\$ 93.587.005,93 | R\$ 143.780.900,00 | 65,09% |
| ISS | R\$ 369.494.918,21 | R\$ 615.152.000,00 | 60,07% |
| IRRF | R\$ 140.257.322,90 | R\$ 181.923.500,00 | 77,10% |
| Receitas de Transferências | | | |
| Cota-Parte do ICMS | R\$ 642.835.191,27 | R\$ 1.248.750.000,00 | 51,48% |
| Cota-Parte do IPVA | R\$ 195.334.814,35 | R\$ 259.658.000,00 | 75,23% |
| IPI EXPORTAÇÃO | R\$ 4.729.241,31 | R\$ 11.455.500,00 | 41,28% |
| ITR | R\$ 60.096,36 | R\$ 350.000,00 | 17,17% |
| FPM | R\$ 84.279.188,38 | R\$ 157.750.300,00 | 53,43% |
| Total | R\$ 1.715.302.003,99 | R\$ 2.945.136.760,00 | 58,24% |

Receitas Adicionais para o Financiamento da Saúde

| Receitas | Previsão | Recebido | % |
|------------------------|--------------------|--------------------|--------|
| Provenientes da União | R\$ 172.916.600,00 | R\$ 117.673.344,27 | 68% |
| Provenientes do Estado | R\$ 3.390.000,00 | R\$ 39.887.998,78 | 1177% |
| Taxas - Vigilância | R\$ 3.000.000,00 | R\$ 2.104.417,96 | 70% |
| Taxas - SVO | R\$ 716.000,00 | R\$ 866.031,38 | 121% |
| Total Geral | R\$ 180.022.600,00 | R\$ 160.531.792,39 | 89,17% |

Despesas por Categoria

| | Próprio | | Vinculado | |
|----------------------------|---------------------------|---------------------------|---------------------------|---------------------------|
| | Orçado Atualizado | Liquidado | Orçado Atualizado | Liquidado |
| Despesas Correntes | R\$ 817.058.621,02 | R\$ 513.423.835,90 | R\$ 264.252.525,17 | R\$ 146.770.983,85 |
| Pessoal e Encargos Sociais | R\$ 284.605.399,60 | R\$ 156.411.085,23 | R\$ 640.000,00 | R\$ 411.682,24 |
| Outras Despesas Correntes | R\$ 532.453.221,42 | R\$ 357.012.750,67 | R\$ 263.612.525,17 | R\$ 146.359.301,61 |
| Despesas de Capital | R\$ 14.240.516,45 | R\$ 3.938.343,29 | R\$ 19.040.654,81 | R\$ 4.206.717,40 |
| Investimentos | R\$ 14.240.516,45 | R\$ 3.938.343,29 | R\$ 19.040.654,81 | R\$ 4.206.717,40 |
| Total | R\$ 831.299.137,47 | R\$ 517.362.179,19 | R\$ 283.293.179,98 | R\$ 150.977.701,25 |

Despesas Liquidadas por Bloco

| Descrição | Dotação Orçamentária | | | Liquidado 2024 | Liquidado 2023 | Variação |
|---------------------------|---------------------------|---------------------------|-----------------------------|---------------------------|---------------------------|--------------|
| | Próprio | Vinculado | Total | | | |
| Gestão | R\$ 18.750.097,21 | R\$ 3.411,68 | R\$ 18.753.508,89 | R\$ 10.841.950,98 | R\$ 22.717.135,12 | -52,27 |
| Atenção Básica | R\$ 205.620.443,56 | R\$ 61.244.433,76 | R\$ 266.864.877,32 | R\$ 130.896.121,35 | R\$ 117.978.614,59 | 10,95 |
| Média e Alta Complexidade | R\$ 538.395.688,70 | R\$ 210.620.716,98 | R\$ 749.016.405,68 | R\$ 473.024.877,15 | R\$ 387.293.319,52 | 22,14 |
| Assistência Farmacêutica | R\$ 38.987.708,00 | R\$ 3.848.599,00 | R\$ 42.836.307,00 | R\$ 29.293.171,83 | R\$ 22.327.354,78 | 31,20 |
| Vig. Saúde-Epidemiológica | R\$ 12.098.800,00 | R\$ 4.544.229,26 | R\$ 16.643.029,26 | R\$ 9.337.290,68 | R\$ 7.142.771,77 | 30,72 |
| Vigilância Santária | R\$ 17.446.400,00 | R\$ 3.031.789,30 | R\$ 20.478.189,30 | R\$ 14.946.468,45 | R\$ 4.039.104,72 | 270,04 |
| Total Geral | R\$ 831.299.137,47 | R\$ 283.293.179,98 | R\$ 1.114.592.317,45 | R\$ 668.339.880,44 | R\$ 561.498.300,50 | 19,03 |

Percentual Gasto na Saúde

| Despesas na Função Saúde - Fonte Tesouro | Valor | |
|---|--------------|-----------------------|
| Administração Direta e Indireta - Unidade de Gestão | R\$ | 517.362.179,19 |
| Total | R\$ | 517.362.179,19 |

| | | |
|--|------------|-------------------------|
| Receitas de Impostos e Transferências | R\$ | 1.715.302.003,99 |
|--|------------|-------------------------|

| | |
|------------------------------|---------------|
| Índice de Aplicação | 30,16% |
| Mínimo Constitucional | 15,00% |

Comparativo 2023/2024 - Receita x Despesas

| Descritivo | 2º Quadrimestre 2023 | 2º Quadrimestre 2024 | Variação |
|---------------|----------------------|----------------------|----------|
| Receita | R\$ 1.570.599.799,19 | R\$ 1.715.302.003,99 | 9% |
| Despesas | R\$ 445.786.584,27 | R\$ 517.362.179,19 | 16% |
| Índice | 28,38% | 30,16% | |

Gastos com Medicamentos da Rede de Saúde

| Descrição | Fonte | Orçado | Empenhado | Liquidado | Pago |
|--------------------|---------|--------------------------|--------------------------|--------------------------|--------------------------|
| Medicamentos | Própria | R\$ 16.100.000,00 | R\$ 12.433.952,69 | R\$ 11.838.534,37 | R\$ 11.945.348,78 |
| | União | R\$ 2.505.000,00 | R\$ 77.050,65 | R\$ 76.143,85 | R\$ 75.468,85 |
| | Estado | R\$ 778.000,00 | R\$ - | R\$ - | R\$ - |
| Total Geral | | R\$ 19.383.000,00 | R\$ 12.511.003,34 | R\$ 11.914.678,22 | R\$ 12.020.817,63 |

Gastos com Sentenças Judiciais

| Descrição | Orçado | Empenhado | Liquidado | Pago |
|-------------------------------------|--------------------------|--------------------------|--------------------------|--------------------------|
| Insumos/Serviços Mandados Judiciais | R\$ 4.125.000,00 | R\$ 3.122.303,74 | R\$ 2.375.975,40 | R\$ 2.357.234,16 |
| Medicamentos Mandados Judiciais | R\$ 16.400.000,00 | R\$ 13.803.404,23 | R\$ 12.773.103,24 | R\$ 11.129.473,80 |
| Total Geral | R\$ 20.525.000,00 | R\$ 16.925.707,97 | R\$ 15.149.078,64 | R\$ 13.486.707,96 |

* Insumos MJ : Previsto no Bloco das Ações de Média e Alta Complexidade, para prestação de serviços, como: vagas em Clínica, Próteses, Tratamentos, entre outros;

* Medicamentos MJ: Previsto no Bloco das Ações de Assistência Farmacêutica, onde são adquiridos todos os medicamento de Sentenças Judiciais

Controle de Pagamentos dos Principais Convênios

| Fornecedor | Descrição | Fonte | Convênio | 1º Quadrimestre/24 | | 2º Quadrimestre/24 | |
|-------------------|---------------------------------------|-----------|----------|--------------------|--------------|--------------------|----------------------|
| CIDADE VICENTINA | Internação de Idoso | Municipal | 30/2022 | R\$ | 554.400,00 | R\$ | 554.400,00 |
| Total..... | | | | | | R\$ | 1.108.800,00 |
| APCD | Serv. Reabilitação Bucal | Municipal | 07/2024 | R\$ | - | R\$ | 299.000,00 |
| Total..... | | | | | | R\$ | 299.000,00 |
| FMJ | Assist. Médica Ambulatorial | Federal | 19/2023 | R\$ | 177.159,33 | R\$ | 161.437,15 |
| Total..... | | | | | | R\$ | 338.596,48 |
| CRJ | Prest. Serviço em Reabilitação Física | Municipal | 19/2022 | R\$ | 293.736,40 | R\$ | 439.287,70 |
| | | Federal | 19/2022 | R\$ | 189.342,80 | R\$ | 245.556,65 |
| Total..... | | | | | | R\$ | 1.167.923,55 |
| AFIP | Exames Laboratoriais SUS | Federal | 24/2022 | R\$ | 4.455.902,45 | R\$ | 4.756.504,82 |
| | Exames Laborat. Não SUS | Federal | 228/2020 | R\$ | 11.125,00 | R\$ | 9.340,31 |
| | Exames de Imagem | Municipal | 06/2020 | R\$ | 491.157,13 | R\$ | 301.734,34 |
| | | Federal | 06/2020 | R\$ | 907.858,84 | R\$ | 1.158.172,69 |
| | | Estadual | 06/2020 | R\$ | - | R\$ | 333.470,50 |
| Total..... | | | | | | R\$ | 12.425.266,08 |

Controle de Pagamentos dos Principais Convênios

| Fornecedor | Descrição | Fonte | Convênio | 1º Quadrimestre/24 | | 2º Quadrimestre/24 | |
|--------------------|---|-----------|----------|--------------------|--------------|--------------------|---------------------|
| GRENDAAC | Especialidades Pediátricas e Exames Laboratoriais | Municipal | 14/2023 | R\$ | 32.128,08 | R\$ | 94.346,36 |
| | | Federal | 14/2023 | R\$ | 72.162,95 | R\$ | 71.479,75 |
| | Exames Diagnóstico por Imagem | Municipal | 02/2020 | R\$ | 198.625,11 | R\$ | 296.395,16 |
| | | Federal | 02/2020 | R\$ | 76.335,04 | R\$ | 183.978,74 |
| | Consultas Otorrinolaringologia | Municipal | 02/2023 | R\$ | 108.560,00 | R\$ | 156.560,00 |
| | | Federal | 02/2023 | R\$ | 13.570,00 | R\$ | 19.570,00 |
| | Oncologia Pediátrica | Municipal | 20/2023 | R\$ | 400.000,00 | R\$ | 322.778,00 |
| | | Federal | 20/2023 | R\$ | 684.000,00 | R\$ | 761.222,00 |
| Total..... | | | | | | R\$ | 3.491.711,19 |
| INST. LUIZ BRAILLE | Glaucoma | Federal | 29/2022 | R\$ | 663.756,73 | R\$ | - |
| | | Federal | 34/2024 | R\$ | - | R\$ | 690.288,44 |
| | Oftalmo / Cirurgia Eletiva | Municipal | 15/2023 | R\$ | 752.823,23 | R\$ | 754.244,71 |
| | | Federal | 15/2023 | R\$ | 2.297.383,86 | R\$ | 2.281.890,07 |
| | | Estadual | 15/2023 | R\$ | 785.425,96 | R\$ | - |
| | Oftalmo Reabilitação | Municipal | 22/2022 | R\$ | 8.800,00 | R\$ | 8.800,00 |
| | | Federal | 22/2022 | R\$ | 62.081,08 | R\$ | 57.749,84 |
| | Total..... | | | | | | R\$ |

Controle de Pagamentos dos Principais Convênios

| Fornecedor | Descrição | Fonte | Convênio | 1º Quadrimestre/24 | | 2º Quadrimestre/24 | |
|-------------------|---|-----------|----------|--------------------|--------------|--------------------|---------------------|
| IE ARUANDE | Consultório na Rua | Municipal | 03/2024 | R\$ | 124.440,00 | R\$ | 132.160,00 |
| | | Federal | 03/2024 | R\$ | 140.800,00 | R\$ | 140.800,00 |
| Total..... | | | | | | R\$ | 538.200,00 |
| AMARATI | Atendimento às Pessoas com Lesões Neurológicas | Municipal | 12/2023 | R\$ | 542.590,64 | R\$ | 678.238,30 |
| | | Federal | 12/2023 | R\$ | 97.409,36 | R\$ | 121.761,70 |
| Total..... | | | | | | R\$ | 1.440.000,00 |
| ATEAL | Atendimento às Pessoas com Deficiência Auditiva | Municipal | 20/2022 | R\$ | 241.936,68 | R\$ | 284.275,60 |
| | | Federal | 20/2022 | R\$ | 809.153,24 | R\$ | 1.002.014,96 |
| Total..... | | | | | | R\$ | 2.337.380,48 |
| CEAD | Álcool e Droga | Municipal | 23/2022 | R\$ | 1.046.134,88 | R\$ | 1.077.086,92 |
| | | Federal | 23/2022 | R\$ | 1.016.797,28 | R\$ | 1.016.800,00 |
| | Serviço Residencial Terapêutico | Municipal | 03/2023 | R\$ | 828.227,84 | R\$ | 828.227,84 |
| | | Federal | 03/2023 | R\$ | 287.500,00 | R\$ | 287.500,00 |
| | UAA/UAI | Municipal | 13/2020 | R\$ | 819.470,04 | R\$ | 819.470,04 |
| Total..... | | | | | | R\$ | 8.027.214,84 |

Controle de Pagamentos dos Principais Convênios

| Fornecedor | Descrição | Fonte | Convênio | 1º Quadrimestre/24 | | 2º Quadrimestre/24 | | |
|------------|-------------------|-------------------|----------|--------------------|---------------|--------------------|---------------|-----------------------|
| HSVP | Hospitalar | Municipal | 10/2023 | R\$ | 60.191.157,90 | R\$ | 76.115.729,80 | |
| | | Federal | 10/2023 | R\$ | 19.063.315,87 | R\$ | 22.793.059,62 | |
| | | Estadual | 10/2023 | R\$ | 9.395.560,90 | R\$ | 18.791.121,80 | |
| | | Total.... | | | | | | R\$ |
| | IGH | Federal | 22/023 | R\$ | 354.380,68 | R\$ | 354.380,68 | |
| | | Total..... | | | | | | R\$ |
| | Integrassus | Federal | 22/2023 | R\$ | 3.993.870,68 | R\$ | 3.993.870,68 | |
| | | Total..... | | | | | | R\$ |
| | Cirurgia Eletiva | Estadual | 04/2023 | R\$ | 9.319.262,08 | R\$ | 5.086.415,15 | |
| | | Total..... | | | | | | R\$ |
| | ESF | Municipal | 18/2022 | R\$ | 7.647.690,70 | R\$ | 4.531.412,00 | |
| | | Federal | 18/2022 | R\$ | 2.649.427,30 | R\$ | 9.502.125,92 | |
| | | Total..... | | | | | | R\$ |
| | Radioterapia | Federal | 17/2023 | R\$ | 1.877.871,40 | R\$ | 1.746.857,12 | |
| | | Total..... | | | | | | R\$ |
| | PA's | Municipal | 16/2023 | R\$ | 20.344.859,44 | R\$ | 27.387.089,94 | |
| | | Total..... | | | | | | R\$ |
| | Samu/Saec | Municipal | 10/2022 | R\$ | 6.481.109,95 | R\$ | 8.101.388,30 | |
| | | Federal | 10/2022 | R\$ | 707.069,19 | R\$ | 861.110,00 | |
| | | Total..... | | | | | | R\$ |
| | Total..... | | | | | | R\$ | 321.290.137,10 |

Controle de Pagamentos dos Principais Convênios

| Fornecedor | Descrição | Fonte | Convênio | 1º Quadrimestre/24 | 2º Quadrimestre/24 |
|-------------------------|---|-----------|----------|--------------------|--------------------------|
| APAE | Atendimento à Deficiência Intelectual e Atraso no Desenvolvimento Neuropsicomotor | Municipal | 13/2023 | R\$ 495.820,80 | R\$ - |
| | | Federal | 13/2023 | R\$ 147.594,42 | R\$ - |
| | | Municipal | 05/2024 | R\$ - | R\$ 1.202.877,75 |
| | | Federal | 05/2024 | R\$ - | R\$ 284.055,58 |
| | Atendimento às Pessoas com Síndrome de Down | Municipal | 07/2023 | R\$ 286.932,60 | R\$ 528.093,00 |
| Total..... | | | | | R\$ 2.945.374,15 |
| FÊNIX | Gestão da UPA Vetor Oeste | Municipal | 02/2018 | R\$ 6.885.836,56 | R\$ 6.380.335,56 |
| | | Federal | 02/2018 | R\$ 1.150.224,32 | R\$ 1.275.579,08 |
| Total..... | | | | | R\$ 15.691.975,52 |
| HU | Hospitalar | Municipal | 05/2021 | R\$ 28.594.667,24 | R\$ 29.910.878,54 |
| | | Federal | 05/2021 | R\$ 7.628.692,88 | R\$ 7.628.692,88 |
| Total..... | | | | | R\$ 73.762.931,54 |
| Total Geral..... | | | | | R\$453.227.754,85 |



Prefeitura de Jundiaí

GESTÃO

RECURSOS HUMANOS

CONTRATAÇÕES:

- **34** servidores estatutários, sendo:
 - 12 Agentes Comunitário de Saúde
 - 3 Enfermeiros
 - 3 Técnicos de Enfermagem
 - 1 Farmacêutico
 - 4 Médicos Ginecologistas
 - 3 Médicos Pediatras
 - 2 Médicos Cardiologistas
 - 1 Médico Angiologista
 - 1 Médico Clínico
 - 1 Médico Legista
 - 1 Médico Otorrinolaringologista
 - 1 Médico Proctologista
 - 1 Médico Psiquiatra
- **14** servidores temporários para cobertura de Licenças, sendo:
 - 4 Enfermeiros
 - 2 Técnicos de Enfermagem
 - 1 Farmacêutico
 - 3 Médicos Clínico
 - 2 Médicos Ginecologistas
 - 1 Médico Pediatra
 - 1 Médico Reumatologista

SAÍDAS

Aposentadorias, exonerações e óbitos

- **29** servidores



EDUCAÇÃO PERMANENTE / GITES

Total de 44 atividades realizadas no quadrimestre:

| Encontros da Educação Permanente | Participantes |
|---|---------------|
| Cursos: CRF, Mais Médicos, Introdutório para ACS, Capacitação Gerencial, Primeiríssima Infância | 200 |
| Oficinas: Mapas Inteligentes, NIS, GT Acesso Avançado | 83 |
| Encontros Técnicos: Médicos, Enfermeiros, Farmacêuticos, Saúde Bucal, Téc. Enfermagem, Saúde Mental, Nutricionistas e Gerentes. | 1203 |
| Colegiados: E-Multi, Gerentes, Apoiadores, Coordenadores, Assessores, Diretores e Gestor | 428 |
| Evento: II Fórum Internacional das Infâncias, Seminário de Reabilitação, Fórum da Luta Antimanicomial, Encontro dos Administrativos, Fórum de Saúde Mental - UNICAMP | 589 |
| Treinamento: Urgência e Emergência - Primeiríssima Infância - Caderneta da Criança | 99 |
| Total | 2.602 |

ESTÁGIO NA REDE DE SAÚDE

670 ESTAGIÁRIOS / 42 UNIDADES

Atividades realizadas:

- Pesquisas;
- Visitas técnicas
- Atuação na vacinação;
- Ação intersetorial com as escolas;
- Atividades de extensão.



ENTREGAS

01 PROJETO CONCLUÍDO
16 PROJETOS EM ANDAMENTO

| Quantidade | Status | Equipamentos |
|------------|----------------------------|---|
| 1 | Entregue | Nova UBS Morada das Vinhas |
| 1 | Aguardando Habilitação SES | Polo Farmácia de Alto Custo |
| 2 | Ambiência | Nova UBS Sarapiranga Unidade de Apoio Clínica da Família Novo Horizonte |
| 4 | Obras em andamento | Clínica da Família e PA Ponte São João: 97 % executado Centro de Especialidades e PA Vila Progresso: 74,80 % executado SAMU/SAEC: 98,65 % executado Nova UBS Rio Branco - 2ª fase: 86,70 % executado |
| 1 | Obra em licitação | Nova UBS Rio Branco - 3ª fase |
| 8 | Elaboração Projetos | Nova UBS Guanabara - 2ª fase Clínica da Família II Almerinda Chaves Nova UBS Central Nova UBS Rio Acima Nova UBS Maringá Nova UBS Tamoio |



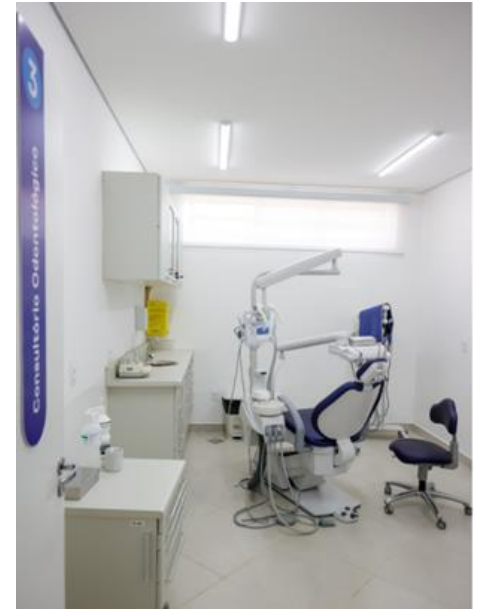
01 PROJETO CONCLUÍDO E ENTREGUE NOVA UBS MORADA DAS VINHAS

INAUGURAÇÃO: 31/07/2024

REFORMA (626,02 M²) E AMPLIAÇÃO (251,70 M²)



AQUISIÇÃO DE: EQUIPAMENTOS; MOBILIÁRIOS E
IDENTIDADE VISUAL

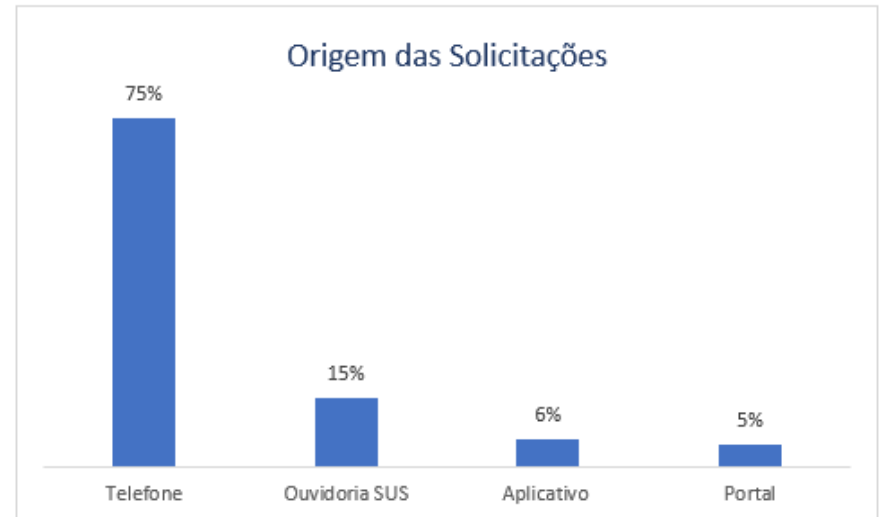
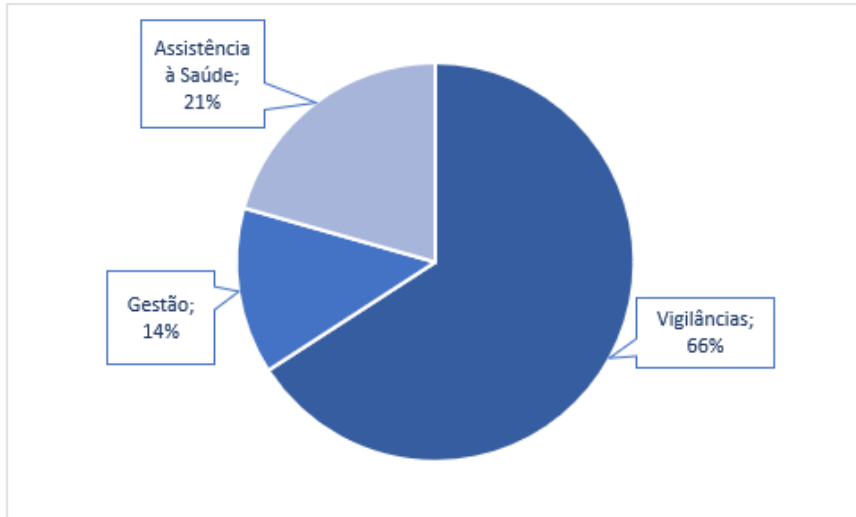


OUVIDORIA SUS - Assistência e Gestão

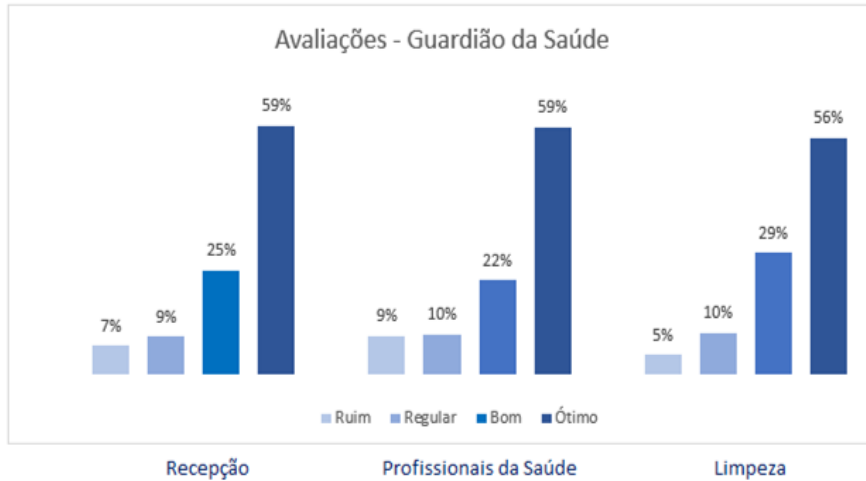
No período de 01/01/2024 a 30/04/2024 foram registradas **6.310** demandas da Saúde.

Sendo 2.075 demandas referente a registros de Assistência à Saúde e Gestão

e as outras 4.235 referem-se a Vigilâncias.



GUARDIÃO DA SAÚDE



90% dos usuários indicam/aprovam os Serviços de Saúde da UGPS
Total de respostas: 3.526 no período. Instalados em 14 serviços de saúde.



Prefeitura de Jundiaí

ATENÇÃO BÁSICA

PRODUÇÃO ATENÇÃO BÁSICA – EQUIPE MÉDICA

| Profissionais | 2º Quadrimestre 2024 | 2º Quadrimestre 2023 |
|--|----------------------|----------------------|
| Médico Pediatra | 25.667 | 18.309 |
| Médico Clínico | 72.647 | 50.280 |
| Médico Psiquiatra | 781 | 1.092 |
| Médico da Estratégia de Saúde da Família | 65.199 | 38.644 |
| Médico Generalista | 2.380 | 1.151 |
| Médico Ginecologista e Obstetra | 27.869 | 21.107 |
| Total | 194.553 | 130.583 |

Fonte: Tabwin/Datasus

* Agosto é a média dos três meses anteriores, pois os dados de Agosto ainda não foram disponibilizados

PRODUÇÃO - PROFISSIONAIS NÍVEL SUPERIOR

| Profissionais | 2º Quadrimestre 2024 | 2º Quadrimestre 2023 |
|--|----------------------|----------------------|
| Enfermeiro | 20.505 | 12.079 |
| Enfermeiro da estratégia de saúde da família | 31.225 | 12.081 |
| Fisioterapeuta geral | 3.836 | 2.736 |
| Nutricionista | 3.561 | 2.606 |
| Terapeuta ocupacional | 391 | 853 |
| Profissional de educação física na saúde | 2.887 | 1.576 |
| Psicólogo clínico | 6.220 | 4.292 |
| Assistente social | 1.872 | 792 |
| Total | 70.497 | 37.015 |

Atividades realizadas: Visita domiciliar, atendimento presencial e telefônico, reunião de rede e monitoramento telefônico, PICS atendimento individual e orientação de práticas físicas, grupo de caminhada e dor, discussão de caso, reunião de rede, grupo Pós-Covid e grupo de dor, reunião de rede/matriciamento.

PRODUÇÃO DA SAÚDE BUCAL

| Profissionais | 2º Quadrimestre 2024 | 2º Quadrimestre 2023 |
|------------------------------------|----------------------|----------------------|
| Consultas Odontológicas | 31.052 | 41.692 |
| Demais Procedimentos Odontológicos | 66.060 | 71.766 |
| Total | 97.112 | 113.458 |

Fonte: Tabwin/Datasus

* Agosto é a média dos três meses anteriores, pois os dados de Agosto ainda não foram disponibilizados

PSE - PROGRAMA SAÚDE NA ESCOLA



Prefeitura de Jundiaí

- Planejamento com a assessoria técnica em Saúde Bucal para execução dos Programas : Tratamento Restaurador Atraumático em oito EMEBs e do Mais Saúde Bucal em todas as escolas da rede pública.
- Início das ações de Tratamento Restaurador Atraumático nas EMEBs Luzia Francisca e EMEB Deodato Jansky, reunião com a UGE, EMEBs e famílias para planejamento e autorização das atividades
- Continuidade das ações nas escolas: Vacinação, Combate a dengue, Violência nas escolas, Cultura da Paz, Prevenção da violência, Saúde Bucal (levantamento de risco, oficinas com a equipe de educação local nas escolas, escovação supervisionada, aplicação de flúor e restauração atraumática), Alimentação Saudável e Prevenção da obesidade infantil



TELEINTERCONSULTAS E TELEINTERDIAGNÓSTICOS

Teleinterconsultas realizadas

| Especialidades | 2º Quadrimestre 2024 | 2º Quadrimestre 2023 |
|-----------------------------------|----------------------|----------------------|
| Tele Cardio | 830 | 1.065 |
| Tele Endócrino | 396 | 44 |
| Tele Geriatria | 70 | 36 |
| Tele Hematologia | 56 | 7 |
| Tele Nefro | 102 | 109 |
| Tele Neuro | 551 | 464 |
| Tele Psiquiatria | 917 | 318 |
| Tele Psiquiatria Infantil | 55 | 37 |
| Tele Reumato | 72 | 7 |
| Tele Urologia | 227 | 314 |
| Total | 3.276 | 2.401 |
| Telediagnóstico Eletrocardiograma | 10.008 | 10.530 |



Ações de promoção e prevenção em saúde

40.195

- Atividade educativa em grupo
- Visita domiciliar
- Programa Saúde na Escola
- Avaliação antropométrica
- Práticas corporais em saúde
- Práticas Integrativas e Complementares de Saúde



Grupo da memória e convivência, elaborando flores para o dia das mães



Atendimento Odontológico nas Escolas

Para usuários com diagnósticos de doenças demenciais (população predominantemente idosa)



Grupo de dor crônica



Lian gong 60+

ATENÇÃO BÁSICA



Prefeitura de Jundiaí

- Encontro dos Administrativos Atenção Básica de Saúde
- Curso Introdutório do Agente Comunitário de Saúde agosto 2024



ATENÇÃO BÁSICA



Prefeitura de Jundiaí

Mãos Arterias - 8 anos UBS Esplanada



Semana Mundial do Brincar nas unidades



Equipe eMulti Clínica da Família Novo Horizonte e Almerinda - Passeio com as crianças do grupo TDAH no Museu Catavento - SP



Oficina de kokedama no grupo da memória e convivência da UBS Eloy Chaves



ATENÇÃO BÁSICA



Prefeitura de Jundiá



Multivacinação
Maxishopping



Grupo de Assistência Farmacêutica com
a participação de haitianos



AGOSTO DOURADO - ALEITAMENTO MATERNO



Ações de saúde
nas escolas

PRIMEIRÍSSIMA INFÂNCIA



Prefeitura de Jundiá

- No Encontro Urban95 2024, prefeitas(os), vice-prefeitas(os), secretários, equipes técnicas das cidades que já implementam os conceitos Urban95 se reuniram em Recife (PE) para troca de experiências para a consolidação de políticas públicas de primeira infância no Brasil.



- Atividades intersetoriais no cardápio da Primeira Infância. Acupuntura sistêmica a laser, auriculoterapia e aromaterapia para educadores de creches.



- Curso Caderneta da Criança como instrumento de vigilância do desenvolvimento infantil



PRIMEIRÍSSIMA INFÂNCIA



Prefeitura de Jundiaí

- 2º ENCONTRO BRASILEIRO DAS CIDADES DAS CRIANÇAS E 2º FÓRUM INTERNACIONAL DAS INFÂNCIAS



- Visitas à Clínica da Família Hortolândia e HU





Prefeitura de Jundiaí

ASSISTÊNCIA FARMACÊUTICA

ASSISTÊNCIA FARMACÊUTICA



Prefeitura de Jundiaí

| Dispensação de medicamentos e insumos na RAS_UGPS | TOTAL |
|---|-----------|
| Dispensações realizadas em 45 unidades da UGPS | 379.577 |
| Itens dispensados aos munícipes | 1.040.048 |
| OBS.: A dispensação no 2º quadrimestre reflete o retorno normal do histórico de dispensações, após uma alta demanda no 1º quadrimestre referente aos atendimentos durante a epidemia de Dengue. | |

| Farmácia do Componente Especializado (Alto Custo) | |
|---|--------------|
| | Total |
| Casos novos/mês neste quadrimestre | 780 |
| Total de Dispensações no período | 7.920 |

| SUS C.O.M VC | |
|---|-------|
| Total de atendimentos para orientações, medicações e processo administrativo para a SES SP (Resolução SS54) | 3.180 |

| Farmácia de Psicotrópicos e Atenção ao Paciente Diabético - Nº de Dispensações para munícipes | |
|---|--------|
| Número de Munícipes Cadastrados na Farmácia de Atenção ao Paciente Diabético | 11.130 |
| Novos cadastros no 2º quadrimestre | 298 |
| Insumos dispensados para Diabéticos tiras reagentes (cx com 50 tiras)/ lancetas | 22.694 |
| Munícipes atendidos no quadrimestre | |
| Medicamentos Controlados e para programas específicos MS | 13.737 |

ASSISTÊNCIA FARMACÊUTICA



Prefeitura de Jundiá

IMPLANTAÇÃO DO CUIDADO FARMACÊUTICO NAS UNIDADES DE SAÚDE - UGPS

ADVERTÊNCIA
Este texto não substitui o publicado no Diário Oficial da União



Ministério da Saúde
Gabinete da Ministra

[Documentação Técnica](#)

PORTARIA GM/MS Nº 4.379, DE 14 DE JUNHO DE 2024

Altera a Portaria de Consolidação GM/MS nº 2, de 28 de setembro de 2017, para estabelecer as Diretrizes Nacionais do Cuidado Farmacêutico no âmbito do Sistema Único de Saúde - SUS.



O treinamento teórico do CRF sobre o Cuidado Farmacêutico para farmacêuticos e farmacêuticos da UGPS encerrou em 07/2024. Através do estudo epidemiológico iniciarão as ações do Cuidado Farmacêutico

Publicada em 06/24 a Portaria MS que estabelece as Diretrizes Nacionais do Cuidado Farmacêutico no âmbito do Sistema Único de Saúde - SUS.

Estudo Epidemiológico através da dispensação de medicamentos no 2º Quadrimestre/2024

| | Medicamentos mais prescritos | Indicação Terapêutica |
|----|---|---|
| 1º | Losartana 50mg | Tratamento da hipertensão e insuficiência cardíaca |
| 2º | Sinvastatina 20mg | Dislipidemia: prevenção de eventos cardiovasculares |
| 3º | Sertralina 50mg | Antidepressivo e outros transtornos da Saúde Mental |
| 4º | Gliclazida 30mg alternando com Metformina 850mg | Antidiabético oral |

No ano de 2024 observa-se a prevalência de prescrições para Síndrome Metabólica (Colesterol alto, Hipertensão, Diabetes e Obesidade).

Neste 2º quadrimestre esse indicador consolida-se juntamente com a prescrição de Sertralina, que ainda é um dos medicamentos mais prescritos para os municípios de Jundiá, desde a Pandemia COVID-19)

ASSISTÊNCIA FARMACÊUTICA



Prefeitura de Jundiaí

INÍCIO DA DISPENSAÇÃO DE 2
MEDICAMENTOS FITOTERÁPICOS,
PARA A REDE DE ATENÇÃO A SAÚDE
DA UGPS



- Ansiedade leve e Insônia
- Desmame de benzodiazepínicos

- Dispepsia,
- coadjuvante no tratamento de úlcera gástrica,
- atividade protetora sobre a mucosa gástrica,
- Desmame de Omeprazol.



CURSO DE ESPECIALIZAÇÃO
Práticas Integrativas em Saúde:
Ampliação da Cultura de Cuidado



Jardim Terapêutico na Atenção Primária em Saúde
do município de Jundiaí

Apresentação da Implantação do Jardim
Terapêutico em Unidades Básicas de
Saúde-UGPS, para a 2ª turma do Curso
de Formação de Especialistas:
"Práticas Integrativas em Saúde:
Ampliação da cultura do cuidado" -
UNICAMP



Mais um Jardim Terapêutico implantado – UBS Eloy Chaves



Prefeitura de Jundiaí

ATENÇÃO ESPECIALIZADA

ATENÇÃO AMBULATORIAL



Prefeitura de Jundiaí

CONSULTAS ESPECIALIDADES MÉDICAS

| Profissionais | 2º Quadrimestre 2024 | 2º Quadrimestre 2023 |
|----------------------------------|----------------------|----------------------|
| Médico residente | 235 | 469 |
| Médico infectologista | 2.379 | 2.496 |
| Médico acupunturista | 273 | 429 |
| Médico nefrologista | 1.649 | 1.160 |
| Médico alergista e imunologista | 392 | 572 |
| Médico neurologista | 2.467 | 2.362 |
| Médico angiologista | 1.647 | 1.208 |
| Médico cardiologista | 4.076 | 2.485 |
| Médico oncologista clínico | 7.293 | 6.630 |
| Médico cancerologista pediátrico | 77 | 90 |
| Médico pediatra | 376 | 412 |
| Médico clínico | 4.749 | 3.977 |
| Médico pneumologista | 1.817 | 1.620 |
| Médico psiquiatra | 200 | 211 |

Fonte: Tabwin/Datasus

* Agosto é a média dos três meses anteriores, pois os dados de Agosto ainda não foram disponibilizados



ATENÇÃO AMBULATORIAL



Prefeitura de Jundiaí

CONSULTAS ESPECIALIDADES MÉDICAS

| Profissionais | 2º Quadrimestre 2024 | 2º Quadrimestre 2023 |
|---|----------------------|----------------------|
| Médico dermatologista | 3.984 | 2.915 |
| Médico reumatologista | 849 | 1.345 |
| Médico do trabalho | 376 | 166 |
| Médico anesthesiologista | 2.836 | 3.269 |
| Médico endocrinologista e metabologista | 2.451 | 2.912 |
| Médico fisiatra | 496 | 828 |
| Médico gastroenterologista | 847 | 995 |
| Médico generalista | 117 | 38 |
| Médico geriatra | 2.061 | 1.795 |
| Médico hematologista | 1.103 | 905 |
| Médico homeopata | 417 | 322 |
| Médico em cirurgia vascular | 856 | 674 |
| Médico cirurgião cardiovascular | 467 | 387 |
| Médico cirurgião de cabeça e pescoço | 1.459 | 1.616 |

Fonte: Tabwin/Datasus

* Agosto é a média dos três meses anteriores, pois os dados de Agosto ainda não foram disponibilizados



ATENÇÃO AMBULATORIAL



Prefeitura de Jundiá

CONSULTAS ESPECIALIDADES MÉDICAS

| Profissionais | 2º Quadrimestre 2024 | 2º Quadrimestre 2023 |
|--------------------------------------|----------------------|----------------------|
| Médico cirurgião geral | 1.351 | 1.090 |
| Médico cirurgião pediátrico | 372 | 781 |
| Médico cirurgião plástico | 417 | 518 |
| Médico cirurgião torácico | 317 | 315 |
| Médico ginecologista e obstetra | 6.811 | 3.375 |
| Médico mastologista | 601 | 718 |
| Médico neurocirurgião | 1.151 | 1.203 |
| Médico oftalmologista | 26.151 | 30.404 |
| Médico ortopedista e traumatologista | 10.304 | 9.738 |
| Médico otorrinolaringologista | 4.779 | 3.121 |
| Médico coloproctologista | 1.131 | 835 |
| Médico urologista | 3.228 | 1.971 |
| Médico cancerologista cirúrgico | 1.244 | 1.077 |
| Médico radioterapeuta | 1.685 | 1.780 |
| Total | 105.491 | 99.214 |

Fonte: Tabwin/Datasus

* Agosto é a média dos três meses anteriores, pois os dados de Agosto ainda não foram disponibilizados

ATENÇÃO AMBULATORIAL



Prefeitura de Jundiaí

CONSULTAS PROFISSIONAIS NÍVEL SUPERIOR

| Profissionais | 2º Quadrimestre 2024 | 2º Quadrimestre 2023 |
|---|----------------------|----------------------|
| Cirurgião dentista - clínico geral | 819 | 1.110 |
| Cirurgião dentista - endodontista | 1.064 | 931 |
| Cirurgião dentista - Estomatologista | 259 | 321 |
| Cirurgião dentista - periodontista | 825 | 798 |
| Cirurgião dentista - traumatologista bucomaxilofacial | 660 | 549 |
| Farmacêutico | 132 | 140 |
| Enfermeiro | 11.073 | 7.507 |
| Enfermeiro da estratégia de saúde da família | 301 | 488 |
| Fisioterapeuta geral | 5.749 | 4.812 |
| Nutricionista | 2.511 | 4.216 |
| Fonoaudiólogo geral | 3.041 | 3.205 |
| Terapeuta ocupacional | 1.519 | 1.455 |
| Psicólogo clínico | 3.567 | 2.161 |
| Psicólogo hospitalar | 73 | 240 |
| Assistente social | 3.539 | 2.959 |
| Total | 35.132 | 30.892 |

Fonte: Tabwin/Datasus

* Agosto é a média dos três meses anteriores, pois os dados de Agosto ainda não foram disponibilizados

PROCEDIMENTOS COM FINALIDADE DIAGNÓSTICA

| Subgrupos de Procedimento – Públicos e Conveniados | 2º Quadrimestre 2024 | 2º Quadrimestre 2023 |
|---|----------------------|----------------------|
| Diagnóstico em laboratório clínico | 1.155.496 | 926.385 |
| Diagnóstico por anatomia patológica e Citopatologia | 15.163 | 12.411 |
| Diagnóstico por radiologia | 106.073 | 95.266 |
| Diagnóstico por ultrassonografia | 36.139 | 32.185 |
| Diagnóstico por tomografia | 15.336 | 12.865 |
| Diagnóstico por ressonância magnética | 3.580 | 2.788 |
| Diagnóstico por medicina nuclear in vivo | 737 | 729 |
| Diagnóstico por endoscopia | 2.632 | 3.194 |
| Diagnóstico por radiologia intervencionista | 65 | 98 |
| Métodos diagnósticos em especialidades | 97.651 | 106.150 |
| Total | 1.432.872 | 1.192.071 |

ATENÇÃO AMBULATORIAL



Prefeitura de Jundiaí

CAPACITAÇÃO
Multiplicadores Testes Rápidos

Participação no Programa de
Qualificação de Boas Práticas
em HIV/ AIDS



Agosto: Início da coleta de exames para identificação de Clamídia e Gonococo preconizados como ação diagnóstica pelo Programa de HIV/AIDS fornecidos pelo MS

Selo Bronze de Boas Práticas
em HIV/ AIDS

ATENÇÃO AMBULATORIAL



Prefeitura de Jundiaí

I Seminário de Reabilitação da Pessoa com Deficiência:
"As múltiplas dimensões do cuidado"

Nova fase da parceria com projeto
Mórmons para capacitação e
dispensação de cadeira de rodas
modelos básicos e intermediários



ATENÇÃO AMBULATORIAL



Prefeitura de Jundiá

- Mutirão de cirurgias - ambulatorial,
- Reunião técnica de saúde da mulher sobre Planejamento Familiar
- Reunião técnica de saúde da mulher com a microrregião e Diretoria Regional de Saúde VII sobre pré natal de alto risco

Mutirão de Cirurgia
Câncer de Pele



Atendimentos
domiciliares
realizados pela
equipe
multiprofissional



Prefeitura de Jundiaí

REDE DE ATENÇÃO PSICOSSOCIAL

SAÚDE MENTAL

| Estabelecimentos | 2º Quadrimestre 2024 | 2º Quadrimestre 2023 |
|---|----------------------|----------------------|
| Caps II Jundiaí | 4.865 | 5.956 |
| Caps Iii Sem Fronteiras | 7.119 | 8.491 |
| Capsi Ii Infantil E Adolescente Centro De Atenção Psicossocial Anhangabaú | 3.645 | 2.163 |
| Caps Ad Iii Maluco Beleza | 11.075 | 14.308 |
| Total | 26.704 | 30.918 |



Prefeitura de Jundiaí

URGÊNCIA E EMERGÊNCIA

PRODUÇÃO DO SERVIÇO DE ATENÇÃO DOMICILIAR (SAD)

| Serviços | 2º Quadrimestre 2024 | 2º Quadrimestre 2023 |
|-------------------------------------|----------------------|----------------------|
| PROGRAMA MELHOR EM CASA | 95 | 99 |
| OXIGENOTERAPIA | 473 | 545 |
| TERAPIA NUTRICIONAL/DIETA ENTERAL | 315 | 329 |
| TERAPIA NUTRICIONAL/SUPLEMENTO ORAL | 270 | 284 |

*Pacientes Assistidos



ATENÇÃO HOSPITALAR



Prefeitura de Jundiá

SAMU 192 - SERVIÇO DE ATENDIMENTO MÓVEL DE URGÊNCIA

| Atendimentos | Total |
|---------------|---------------|
| Regulações | 9.342 |
| Saídas | 5.882 |
| Apoio ao SAEC | 51 |
| Trotes | 637 |
| Total | 15.912 |



SAEC - SERVIÇO DE ATENDIMENTO A PACIENTES ESPECIAIS E CRÔNICOS

| Atendimentos | |
|--------------|------------------|
| Total | 22.725 pacientes |



* Soma do primeiro quadrimestre
Fonte: Software de Regulação SSO

ATENÇÃO HOSPITALAR



Prefeitura de Jundiá

TREINAMENTOS

| | | |
|-----------------------------------|----------------|--------------|
| Treinamentos UBSs | 6 unidades | 275 pessoas |
| Visita Técnicas - Escola Técnicas | 11 Visitas | 87 pessoas |
| Visita Técnica - Faculdades | 1 Visitas | 30 pessoas |
| Lei Lucas - EMEBs | 3 Treinamentos | 750 pessoas |
| FMJ - Treinamentos / Aula | 3 Treinamentos | 60 pessoas |
| Total profissionais capacitados | | 1.187 |



* Soma do segundo quadrimestre

ATENDIMENTOS DE URGÊNCIA

| Estabelecimento de Saúde | 2º Quadrimestre 2024 | 2º Quadrimestre 2023 |
|---|-----------------------------|-----------------------------|
| PA Hortolândia | 45.516 | 43.374 |
| PA Ponte De São João | 28.801 | 26.664 |
| PA Retiro | 22.415 | 17.601 |
| PA Central - São Vicente | 55.216 | 49.310 |
| Hospital São Vicente – Pronto Socorro | 18.021 | 12.238 |
| Hospital Universitário – Pronto Socorro | 14.179 | 19.388 |
| Upa II Vetor Oeste | 69.260 | 59.048 |
| Total | 253.408 | 227.623 |



Prefeitura de Jundiaí

PRODUÇÃO HOSPITALAR

PRODUÇÃO HOSPITALAR



Prefeitura de Jundiaí

LEITOS X INTERNAÇÃO SUS

| Leitos (Fonte: Cnes-datasus) | São Vicente | Hospital Universitário | Total |
|---|-------------|------------------------|------------|
| Uti Adulto - Tipo II | 60 | 6 | 66 |
| LEITOS (Cirúrgicos) | 94 | 22 | 116 |
| LEITOS (Clínico) | 117 | 10 | 127 |
| LEITOS (Obstétrico) | 0 | 34 | 34 |
| LEITOS (Pediátrico) | 0 | 25 | 25 |
| Leitos - Unidade De Cuidados Intermediários Neonatal Canguru | 0 | 5 | 5 |
| Leitos - Unidade De Cuidados Intermediários Neonatal Convencional | 0 | 10 | 10 |
| LEITOS - UTI PEDIATRICA - TIPO II | 0 | 6 | 6 |
| LEITOS - UTI NEONATAL - TIPO II | 0 | 10 | 10 |
| Total | 271 | 128 | 399 |

| Internação SUS | São Vicente | Hospital Universitário | Total |
|---|--------------|------------------------|---------------|
| Procedimentos com finalidade diagnóstica | 8 | 0 | 8 |
| Procedimentos clínicos | 4.189 | 1.696 | 5.885 |
| Procedimentos cirúrgicos | 3.124 | 1.537 | 4.661 |
| Transplantes de órgãos, tecidos e células | 0 | 0 | 0 |
| Total Internações SUS | 7.321 | 3.233 | 10.554 |

Fonte: Tabwin/Datasus

*Agosto é a média dos três meses anteriores pois os dados de Agosto ainda não foram disponibilizados



Prefeitura de Jundiaí

VIGILÂNCIA EM SAÚDE


VIGILÂNCIA SANITÁRIA



UNIVERSO REGULADO

6.770

Nº ESTABELECIMENTOS CADASTRADOS NA VISA



<https://visa.jundiai.sp.gov.br/>

VIGILÂNCIA SANITÁRIA

| DESCRIÇÃO DA AÇÃO (Ações de VISA) | 2º Quadrimestre 2024 |
|---|----------------------|
| Nº Solicitações WEB-BE recebidas para regulação sanitária | 1.881 |
| Inspeções Sanitárias | 851 |
| Licenças Sanitárias emitidas | 926 |
| Projetos Arquitetônicos Aprovados - LTA | 25 |
| Reunião Técnica com setor regulado - Licenciamento | 154 |
| Denúncias recebidas e atendidas (canais oficiais: 156/Ouvidoria/MP/CC/GVS/CVS) | 194 |
| Autos de Infração Lavrados - PAS | 51 |
| Procedimentos Regulatórios de Produtos Farmacêuticos (Balanço, Termos e Talonários) | 1.362 |
| Comunicados Início de Fabricação/Importação de Alimentos (Novos Produtos) | 79 |
| Capacitações Técnicas Comerciantes Alimentos (Nº Capacitados) | 23 (239) |
| Total de ações | 5.546 |

| | |
|--|---------|
| Nº Acessos ao site: https://visa.jundiai.sp.gov.br/ | 220.303 |
| Dúvidas recebidas pelo site: https://visa.jundiai.sp.gov.br/ | 448 |

SERVIÇO DE VERIFICAÇÃO DE ÓBITO - SVO

| Necropsias Por Município | 2º Quadrimestre 2024 |
|--------------------------|----------------------|
| Jundiaí | 306 |
| Cajamar | 56 |
| Itatiba | 56 |
| Campo Limpo Paulista | 41 |
| Várzea Paulista | 64 |
| Itupeva | 29 |
| Cabreúva | 31 |
| Louveira | 17 |
| Jarinu | 33 |
| Morungaba | 01 |
| Total | 634 |

VIGILÂNCIA EM SAÚDE DO TRABALHADOR

| Procedimento | 2º Quadrimestre 2024 |
|---|----------------------|
| Vigilância da Situação de Saúde dos Trabalhadores | 1.659 |
| Apoio Técnico Regional | 388 |
| Empresas Fiscalizadas | 118 |
| Óbitos Relacionados ao Trabalho | 08* |
| Empresas Notificadas | 70 |
| Autos de Infração | 28 |
| Autos de Imposição de Penalidade | 37 |
| Consultas Médicas | 158 |
| Orientação Técnica de Enfermagem | 1.441 |
| Orientação Técnica por Autoridade Sanitária | 390 |
| Vitorias pelo Ministério Público do Trabalho | 10 |
| Nº Treinamentos em Saúde do Trabalhador | 20 |
| Total de Ações | 4.327 |

*OBSERVAÇÃO: 2 ACIDENTES DE TRAJETO, 4 ACIDENTES TÍPICOS DE TRÂNSITO, 1 ACIDENTE TÍPICO NA INSTALAÇÃO DO CONTRATANTE (POLITRAUMATISMO) E 1 ACIDENTE TÍPICO NA INSTALAÇÃO DE TERCEIROS (SOTERRAMENTO)

VIGILÂNCIA EM SAÚDE DO TRABALHADOR



Inspeção sanitária na área de abrangência



Visita do CEREST de São José dos Campos



Capacitação para novos servidores UGPS



Capacitação para enfermeiros e técnicos de enfermagem da UGPS

VIGILÂNCIA EPIDEMIOLÓGICA

| Comitê de Mortalidade Materno Infantil | 2º Quadrimestre 2024 |
|---|-----------------------------|
| Óbitos maternos de residentes | 00 |
| ÓBITO infantil (RESIDENTES) | 21 |
| ÓBITO infantil em hospital público (RESIDENTES) | 09 |
| ÓBITO infantil em hospital privado (RESIDENTES) | 12 |
| Natimortos (residentes - serviços públicos) | 05 |
| Natimortos (residentes - serviços privados) | 02 |

| Casos Confirmados | | 2º Quadrimestre 2024 |
|--------------------------|------------|-----------------------------|
| Dengue | Autóctones | 8.341 |
| | Importados | 12 |
| Tuberculose | | 57 |

| SIM / SINASC | 2º Quadrimestre 2024 |
|---------------------------------|-----------------------------|
| Óbitos – residentes | 1.255 |
| Óbitos – não residentes | 356 |
| Nascidos vivos – residentes | 1.637 |
| Nascidos vivos – não residentes | 1.245 |

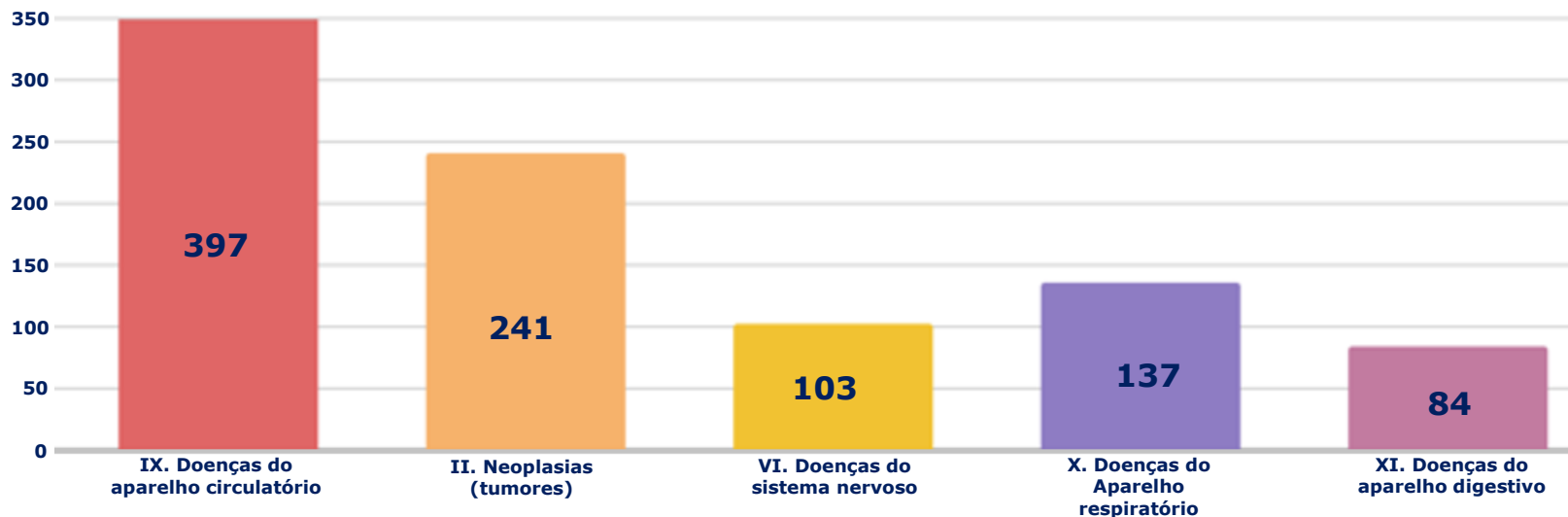
VIGILÂNCIA EPIDEMIOLÓGICA

| VACINAS EM MENORES DE 1 ANO | 2º Quadrimestre 2024 |
|------------------------------------|-------------------------------------|
| BCG DU | 37,45% |
| DTP / HB / Hib e hexa D3 | 82,11% |
| Febre amarela D1 | 74,1% |
| Meningocócica conjugada C/ACWY D2 | 87,35% |
| Pneumocócica 10V/13 D2 | 93,04% |
| Poliomielite inativada D3 | 75,44% |
| Vacina rotavírus humano D2 | 91,33% |

| VACINAS COM 1 ANO | 2º Quadrimestre 2024 |
|------------------------------------|-------------------------------------|
| DPT REF1 | 82,11% |
| Hepatite A Pediátrica DU | 93,33% |
| Meningocócica conjugada C/ACWY REF | 90,52% |
| Pneumocócica 10V/13 REF | 90,35% |
| Tríplice viral D1 | 87,21% |
| Tríplice viral D2 | 91,87% |
| Poliomielite oral (Bivalente) REF1 | 83,12% |

VIGILÂNCIA EPIDEMIOLÓGICA

AS CINCO PRINCIPAIS CAUSAS DE ÓBITO AGREGADO POR CAPÍTULO DO CID 10 ENTRE RESIDENTES DE JUNDIAÍ





VIGILÂNCIA EM SAÚDE AMBIENTAL

| Vigilância | Dados | 2º Quadrimestre 2024 |
|-------------|---|----------------------|
| ARBOVIROSES | Nº de vistorias realizadas | 435 |
| | Nº de focos encontrados | 333 |
| | Nº de investigações epidemiológicas para casos suspeitos / confirmados de dengue realizadas | 12.032 |
| PROÁGUA | Nº de coletas | 164 |



VISAM realizando busca de criadouros



Agente de endemias coletando água para análise.



VIGILÂNCIA EM SAÚDE AMBIENTAL

| Vigilância | Dados | 2º Quadrimestre 2024 |
|---------------|--|----------------------|
| SINANTRÓPICOS | Nº de vistorias realizadas | 944 |
| | Nº de fichas SINAN investigadas | 48 |
| RAIVA | Nº de vistorias realizadas | 202 |
| | Nº de amostras enviadas para exames laboratoriais | 113 |
| | Nº observações realizadas em cães e gatos agressores | 188 |



Armadilha do tipo "CDC" para captura de flebótomos.



Morcego capturado para diagnóstico de raiva.

*Sinantrópicos = animais que convivem com os humanos a despeito de nossa vontade. Ex: serpentes, aranhas, escorpiões, pombos, roedores, baratas. O número é infinito e depende da região, pois os animais com esse comportamento pode variar.

*Flebótomos = insetos voadores vetores de leishmaniose visceral e tegumentar.



Prefeitura de Jundiaí

Unidade de Gestão de Promoção da Saúde Prefeitura de Jundiaí