

Jun
diaí

é da

Gente

PRESTAÇÃO DE CONTAS
1º Quadrimestre 2026



FINANCEIRO



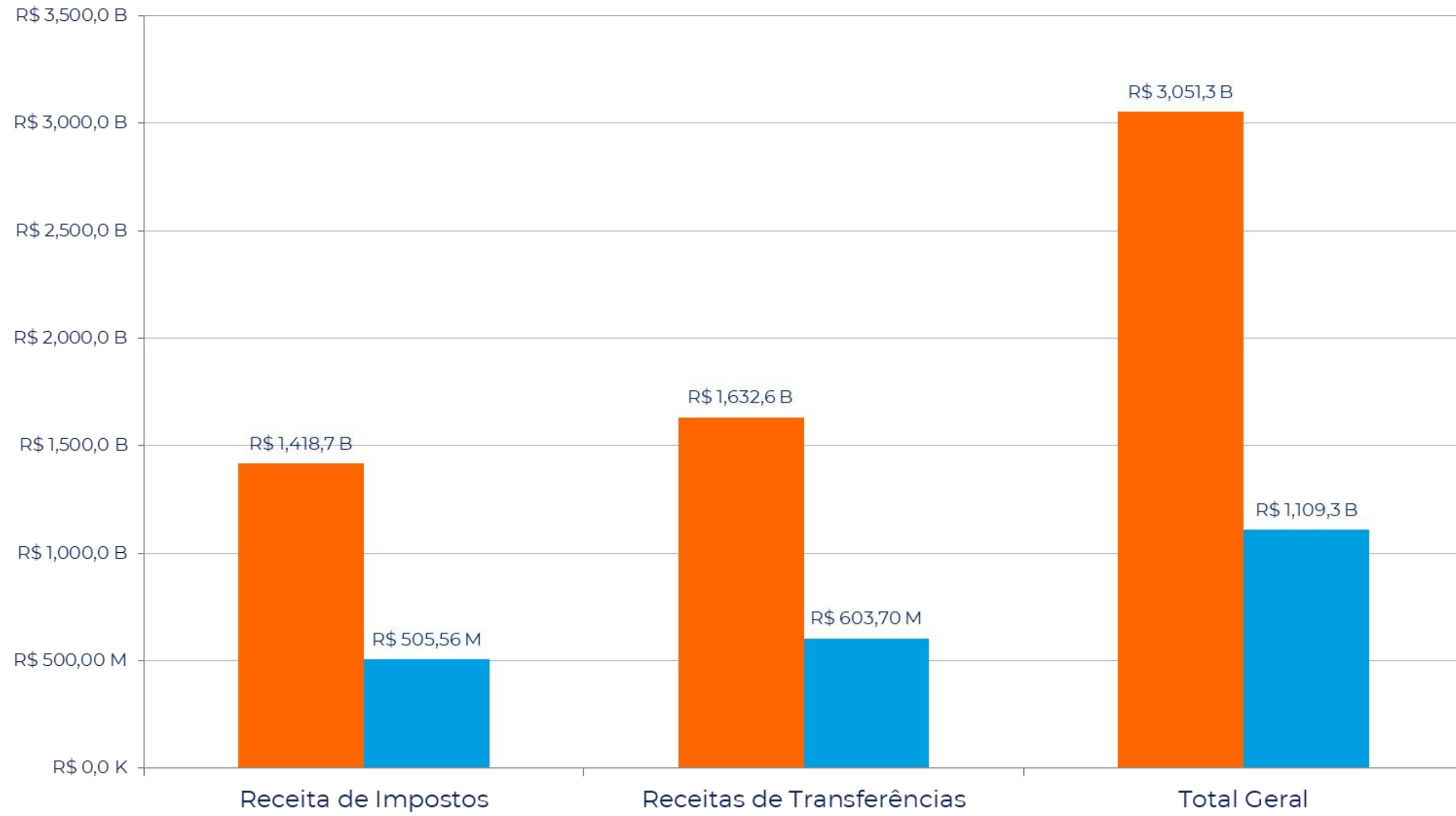
FINANCEIRO

Receitas para Apuração da Aplicação em Saúde

Descrição	Orçado Anual	Arrecadado	%
Receita de Impostos	R\$ 1.418.738.000,00	R\$ 505.556.624,77	35,63%
IPTU	R\$ 305.960.000,00	R\$ 159.757.577,73	52,22%
ITBI	R\$ 158.543.000,00	R\$ 50.362.283,57	31,77%
ISS	R\$ 683.130.000,00	R\$ 216.569.104,07	31,70%
IRRF	R\$ 271.105.000,00	R\$ 78.867.659,40	29,09%
Receitas de Transferências	R\$ 1.632.600.000,00	R\$ 603.699.162,05	36,98%
Cota-Parte do ICMS	R\$ 1.218.200.000,00	R\$ 370.202.999,82	30,39%
Cota-Parte do IPVA	R\$ 254.100.000,00	R\$ 179.508.980,83	70,65%
IPI EXPORTAÇÃO	R\$ 8.750.000,00	R\$ 2.726.789,03	31,16%
ITR	R\$ 250.000,00	R\$ 17.950,12	7,18%
FPM	R\$ 151.300.000,00	R\$ 51.242.442,25	33,87%
Total Geral	R\$ 2.733.809.000,00	R\$ 1.109.255.786,82	36,35%



Receitas para Apuração da Aplicação em Saúde



ORÇADO ARRECADADO

FINANCEIRO

Receitas Adicionais para o Financiamento da Saúde

Receitas	Previsão Anual	Recebido	%
Provenientes da União	R\$ 177.608.500,00	R\$ 61.254.775,88	34%
Provenientes do Estado	R\$ 78.630.000,00	R\$ 23.620.682,31	30%
Taxas - Vigilancia	R\$ 2.615.000,00	R\$ 804.741,99	31%
Taxas - SVO	R\$ 1.394.000,00	R\$ 338.991,50	24%
Total Geral	R\$ 260.247.500,00	R\$ 86.019.191,68	33,05%



Despesas por Categoria

	Próprio		Vinculado	
	Orçado Atualizado	Liquidado	Orçado Atualizado	Liquidado
Despesas Correntes (A)	R\$ 880.050.400,00*	R\$ 269.281.649,65	R\$ 264.811.643,17*	R\$ 78.987.874,30
Pessoal e Encargos Sociais	R\$ 314.199.000,00	R\$ 90.672.328,61	R\$ -	R\$ -
Outras Despesas Correntes	R\$ 565.851.400,00	R\$ 178.609.321,04	R\$ 246.811.643,17	R\$ 78.987.874,30
Despesas de Capital (B)	R\$ 20.000,00	R\$ -	R\$ 12.448.507,51	R\$ 1.425.556,98
Investimentos	R\$ 20.000,00	R\$ -	R\$ 12.448.507,51	R\$ 1.425.556,98
Total (A+B)	R\$ 880.070.400,00	R\$ 269.281.649,65	R\$ 277.260.150,68	R\$ 80.413.431,28

* **Orçado LOA 2026:** Próprio: R\$ 763.070.400,00 e Vinculado: R\$ 245.649.500,00



FINANCEIRO

Despesas Liquidadas por Bloco

Descrição	Dotação Orçamentária			Liquidado 2025	Liquidado 2026	Variação
	Próprio	Vinculado	Total			
Gestão	R\$ 38.445.600,00	R\$ 80.500,00	R\$ 38.526.100,00	R\$ 9.653.601,27	R\$ 10.226.255,53	5,93
Atenção Básica	R\$ 217.661.500,00	R\$ 49.471.860,77	R\$ 267.133.360,77	R\$ 68.698.665,53	R\$ 73.675.690,14	7,24
Média e Alta Complexidade	R\$ 553.766.000,00	R\$ 214.640.116,20	R\$ 768.406.116,20	R\$ 235.836.421,02	R\$ 249.127.750,71	5,64
Assistência Farmacêutica	R\$ 40.382.400,00	R\$ 4.802.480,00	R\$ 45.184.880,00	R\$ 14.874.715,93	R\$ 7.419.339,18	-50,12*
Vigilância em Saúde	R\$ 29.814.900,00	R\$ 8.265.193,71	R\$ 38.080.093,71	R\$ 10.572.276,09	R\$ 9.246.045,37	-12,54
Total Geral	R\$ 880.070.400,00	R\$ 277.260.150,68	R\$ 1.157.330.550,68	R\$ 339.635.679,84	R\$ 349.695.080,93	2,96

*Variação considerável devido à alteração na metodologia de compra dos medicamentos e insumos da Rede de Saúde.



Percentual Gasto na Saúde

Despesas na Função Saúde - Fonte Tesouro	Valor
Administração Direta e Indireta - Unidade de Gestão	R\$ 269.281.649,65
Total	R\$ 269.281.649,65

Receitas de Impostos e Transferências	R\$ 1.109.255.786,82
--	-----------------------------

Índice de Aplicação	24,28%
Mínimo Constitucional	15,00%

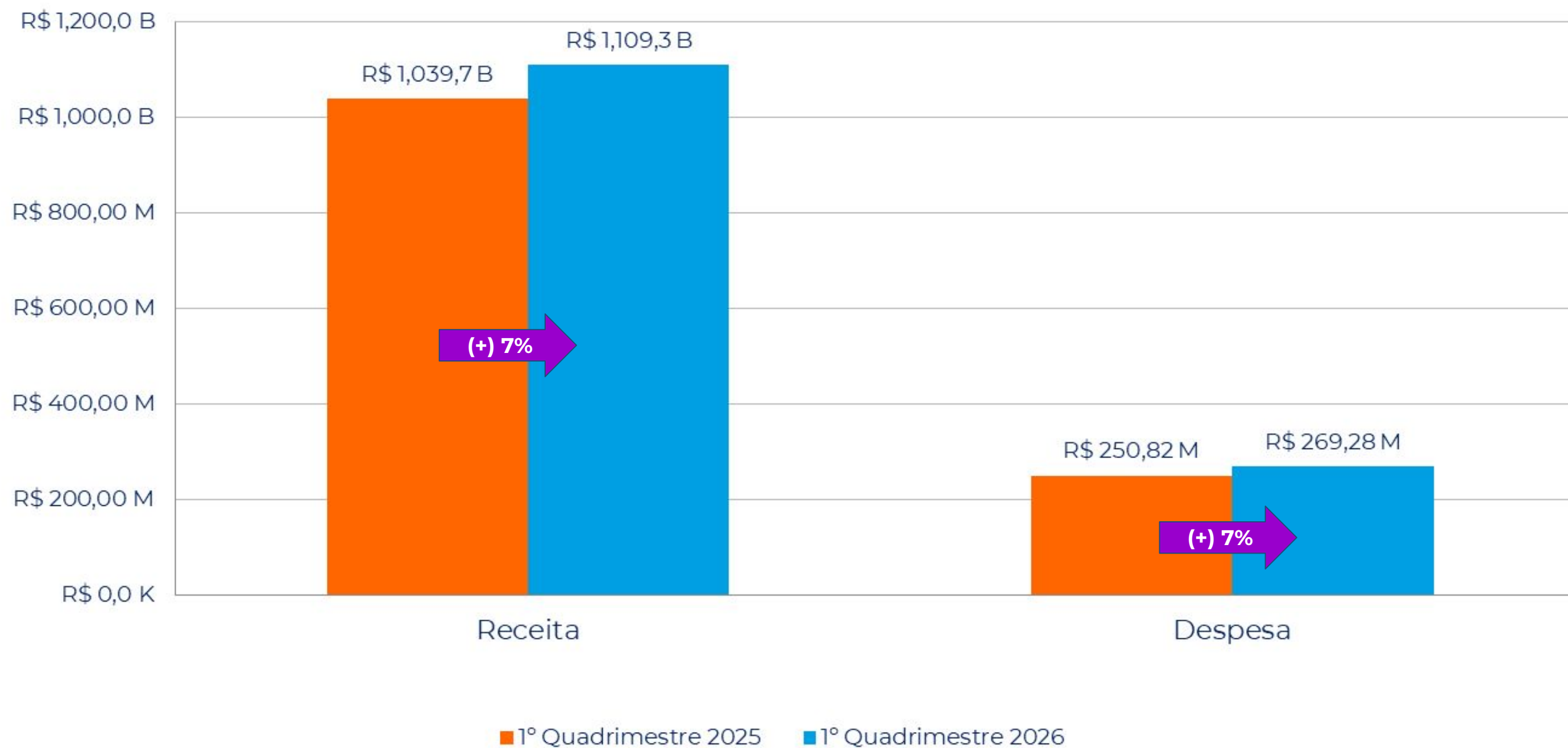


Comparativo 2025/2026 - Receita x Despesa

Descritivo	1º Quadrimestre 2025	1º Quadrimestre 2026	Variação
Receita	R\$ 1.039.656.317,74	R\$ 1.109.255.786,82	7%
Despesa	R\$ 250.822.606,88	R\$ 269.281.649,65	7%
Índice	24,13%	24,28%	



Comparativo 2025/2026 - Receita x Despesas



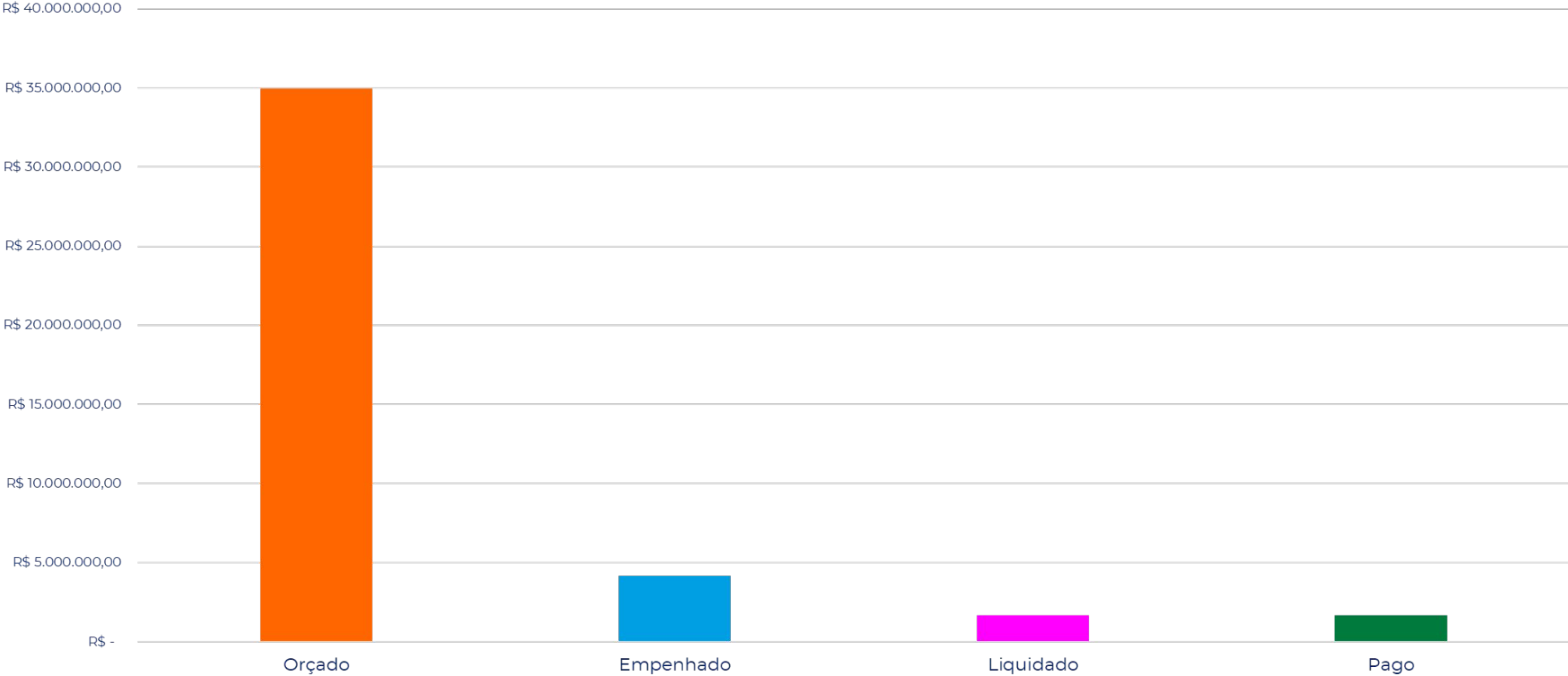
FINANCEIRO

Gastos com Medicamentos e Insumos da Rede de Saúde

Fonte	Descrição	Orçado	Empenhado	Liquidado	Pago
Própria	Medicamentos	R\$ 16.010.800,00	R\$ 505.439,85	R\$ 178.454,01	R\$ 178.038,01
	Insumos	R\$ 10.001.900,00	R\$ 349.613,68	R\$ 265.430,36	R\$ 248.929,84
Federal	Medicamentos	R\$ 3.650.000,00	R\$ 2.774.783,90	R\$ 808.328,75	R\$ 804.828,75
	Insumos	R\$ 3.914.000,00	R\$ 554.906,18	R\$ 425.640,14	R\$ 424.016,54
Estadual	Medicamentos	R\$ 1.150.000,00	R\$ -	R\$ -	R\$ -
	Insumos	R\$ 230.000,00	R\$ -	R\$ -	R\$ -
		R\$ 34.956.700,00	R\$ 4.184.743,61	R\$ 1.677.853,26	R\$ 1.655.813,14



Gastos com Medicamentos e Insumos



Gastos com Sentenças Judiciais

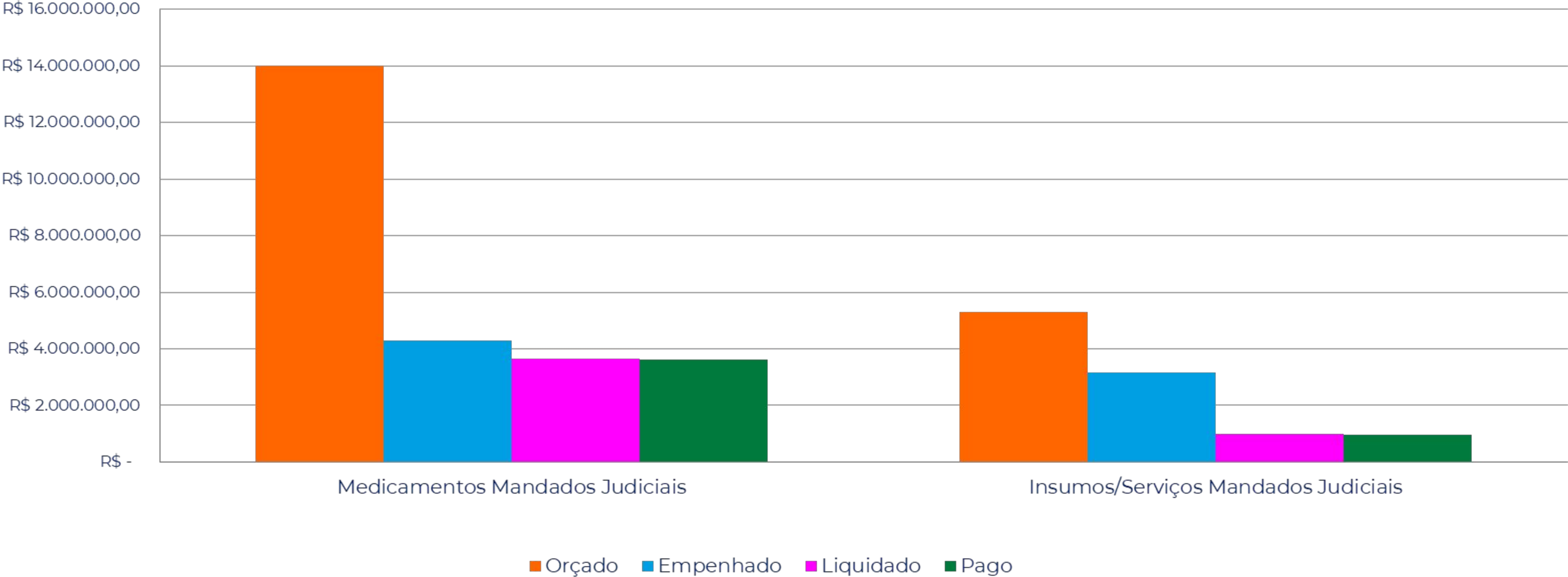
Descrição	Orçado	Empenhado	Liquidado	Pago
Medicamentos Mandados Judiciais	R\$ 14.000.000,00	R\$ 4.289.256,48	R\$ 3.636.437,18	R\$ 3.616.077,14
Insumos/Serviços Mandados Judiciais	R\$ 5.294.500,00	R\$ 3.163.780,54	R\$ 993.062,73	R\$ 961.009,76
Total Geral	R\$ 19.294.500,00	R\$ 7.543.037,02	R\$ 4.629.499,91	R\$ 4.577.086,90

*** Medicamentos MJ: Previsto no Bloco das Ações de Assistência Farmacêutica, onde são adquiridos todos os medicamento de Sentenças Judiciais*

**** Insumos MJ : Previsto no Bloco das Ações de Média e Alta Complexidade, para prestação de serviços, como: vagas em Clínica, Próteses, Tratamentos, entre outros;*



Gastos com Sentenças Judiciais



FINANCEIRO

Controle de Pagamentos dos Grandes Convênios

Fornecedor	Descrição	Fonte	Convênio	Valor
AFIP	Exames de Imagem	Federal	16/2025	R\$ 730.125,28
		Estadual		R\$ 755.353,96
	Exames Laboratoriais SUS	Federal	20/2025	R\$ 3.125.172,72
Subtotal....				R\$ 4.610.651,96
INST. LUIZ BRAILLE	Oftalmo Reabilitação	Federal	17/2025	R\$ 241.772,56
		Estadual		R\$ 38.227,44
	Oftalmo / Cirurgia Eletiva	Municipal	15/2023	R\$ 270.725,76
		Federal		R\$ 2.751.282,61
		Estadual		R\$ 1.087.941,52
Subtotal....				R\$ 4.389.949,89

CONTINUA



FINANCEIRO

CEAD	UAA/UAI	Municipal	01/2025	R\$ 783.554,76	
		Federal		R\$ 110.000,00	
	CAPS III Álcool e Drogas	Municipal	23/2022	R\$ 554.027,68	
		Federal		R\$ 1.613.310,84	
	Serv. Resid. Terapêutico	Municipal	01/2026	R\$ 1.034.716,42	
		Federal		R\$ 285.775,60	
	Subtotal....				R\$ 4.381.385,30



CONTINUA 

FINANCEIRO

GRENDACC	Consulta Otorrino	Municipal	02/2023	R\$ 101.600,00	
		Federal		R\$ 12.700,00	
	Especialidades Pediátricas e Exames Laboratoriais	Municipal	14/2023	R\$ 193.718,31	
		Federal		R\$ 78.513,06	
	Oncologia Pediátrica	Municipal	20/2023	R\$ 454.742,00	
		Federal		R\$ 684.000,00	
	Exames de Apoio	Municipal	13/2024	R\$ 14.116,81	
		Federal		R\$ 93.371,39	
		Estadual		R\$ 261.869,95	
	Subtotal.....				R\$ 1.894.631,52

Total Geral GRANDES CONVÊNIOS.....	R\$ 15.276.618,67
---	--------------------------

**** Informações extraídas do Portal da Transparência - Empenhos 2026 (Financeiro/ Despesa/ Detalhada/ Liquidado /Mensal)**



FINANCEIRO

Controle de Pagamentos dos Outros Convênios

Fornecedores		Fonte	Valor
*AMARATI	*CIDADE VICENTINA	Municipal	R\$ 3.601.441,25
*APAE	*CRJ	Federal	R\$ 1.547.145,03
*APCD	*FMJ (Consultas de Especialidades)		
*ATEAL	*IE ARUANDE	Estadual	R\$ -
Total Geral....			R\$ 5.148.586,28

**** Informações extraídas do Portal da Transparência - Empenhos 2026 (Financeiro/ Despesa/ Detalhada/ Liquidado /Mensal)**



Controle de Pagamentos dos Convênios HU e HCSVP

Fornecedor	Descrição	Recurso	Convênio	Valor
HU	Hospitalar	Municipal	19/2025	R\$ 30.761.016,96
		Federal		R\$ 7.906.890,57
	Total HU....			R\$ 38.667.907,53
HCSVP	Hospitalar	Municipal	10/2023	R\$ 73.127.724,00
		Federal		R\$ 13.272.245,10
		Estadual		R\$ 20.914.545,44
	Subtotal....			R\$ 107.314.514,54

CONTINUA



FINANCEIRO

HCSVP	ESF	Municipal	10/2024	R\$ 8.526.903,61
		Federal		R\$ 6.736.652,40
		Estadual		R\$ 842.384,28
		Subtotal....		R\$ 16.105.940,29
	Samu/Saec	Municipal	10/2022	R\$ 7.574.234,64
		Federal		R\$ 688.912,00
		Subtotal....		R\$ 8.263.146,64
	IntegraSUS	Federal	22/2023	R\$ 4.348.251,36
		Subtotal....	R\$ 4.348.251,36	
	Radioterapia	Federal	21/2025	R\$ 2.938.794,00
		Subtotal....	R\$ 2.938.794,00	



CONTINUA 

FINANCEIRO

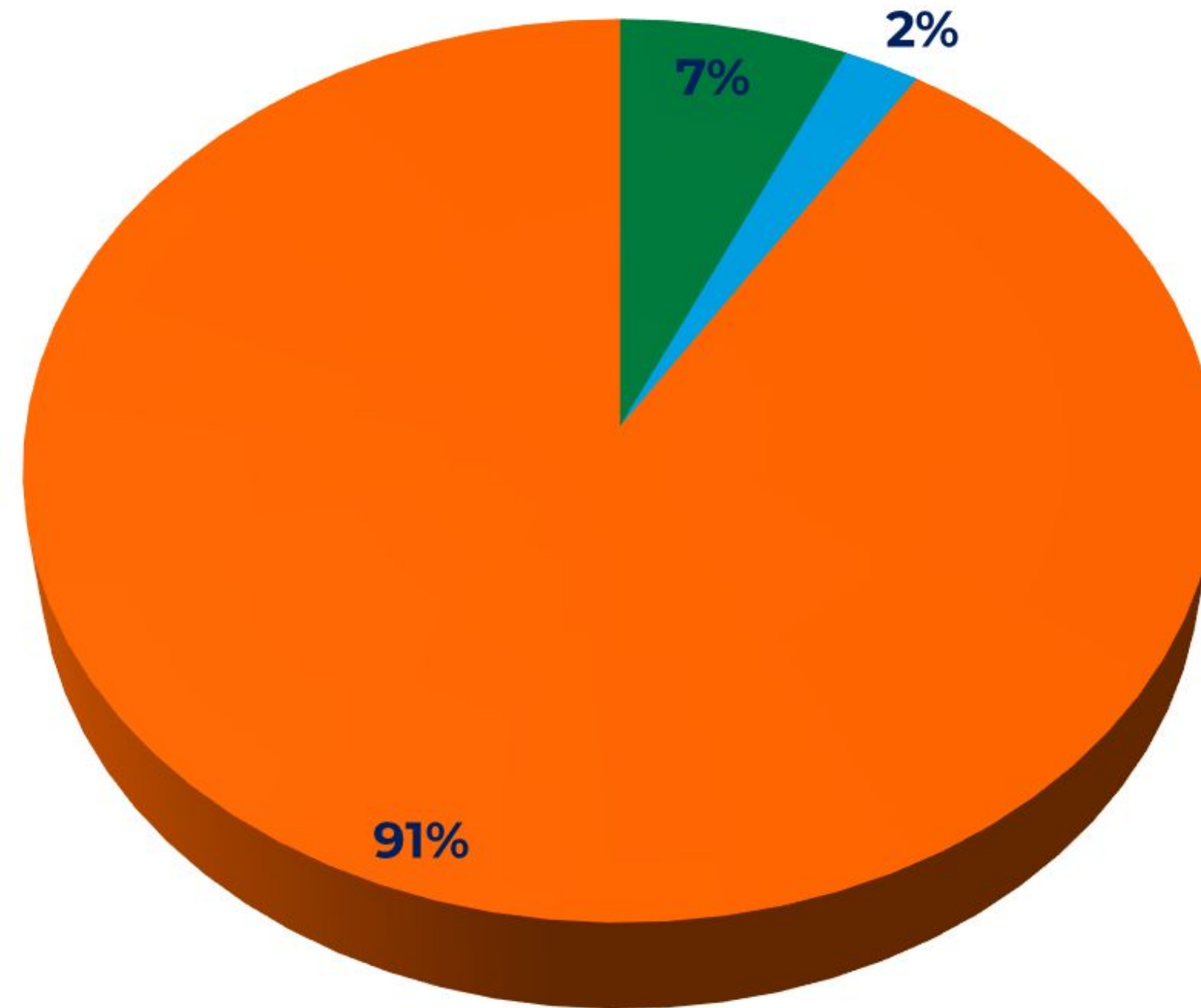
HCSVP	PA Ponte São João	Municipal	11/2024	R\$7.403.884,12
		Subtotal....		R\$7.403.884,12
	PA Central	Municipal	13/2025	R\$9.924.846,12
		Subtotal....		R\$9.924.846,12
	PA Hortolândia	Municipal	12/2025	R\$6.898.025,04
		Subtotal....		R\$6.898.025,04
	PA Retiro	Municipal	11/2025	R\$2.378.664,16
		Subtotal....		R\$2.378.664,16
Total HCSVP....			R\$ 165.576.066,27	

Total Geral HU + HCSVP....	R\$ 204.243.973,80
-----------------------------------	---------------------------

** Informações extraídas do Portal da Transparência - Empenhos 2026
(Financeiro/ Despesa/ Detalhada/ Liquidado /Mensal)



Proporção de Valor Pago com Convênios



■ Grandes Convênios

■ Outros Convênios

■ Convênios HCSVP e HU

Controle de Pagamentos dos Contratos

Bloco	Fonte	Valor
Serviços de Apoio	Municipal	R\$ 4.335.675,00
	Federal	R\$ 1.509.015,76
	Estadual	R\$ 224.131,56
Subtotal....		R\$ 6.068.822,32
Serviços de Saúde	Municipal	R\$ 6.114.789,27
	Federal	R\$ 2.147.738,60
	Estadual	R\$ 59.896,99
Subtotal....		R\$ 8.322.424,86
Locações	Municipal	R\$ 492.940,35
	Federal	R\$ 311.638,85
	Estadual	R\$ -
Subtotal....		R\$ 804.579,20



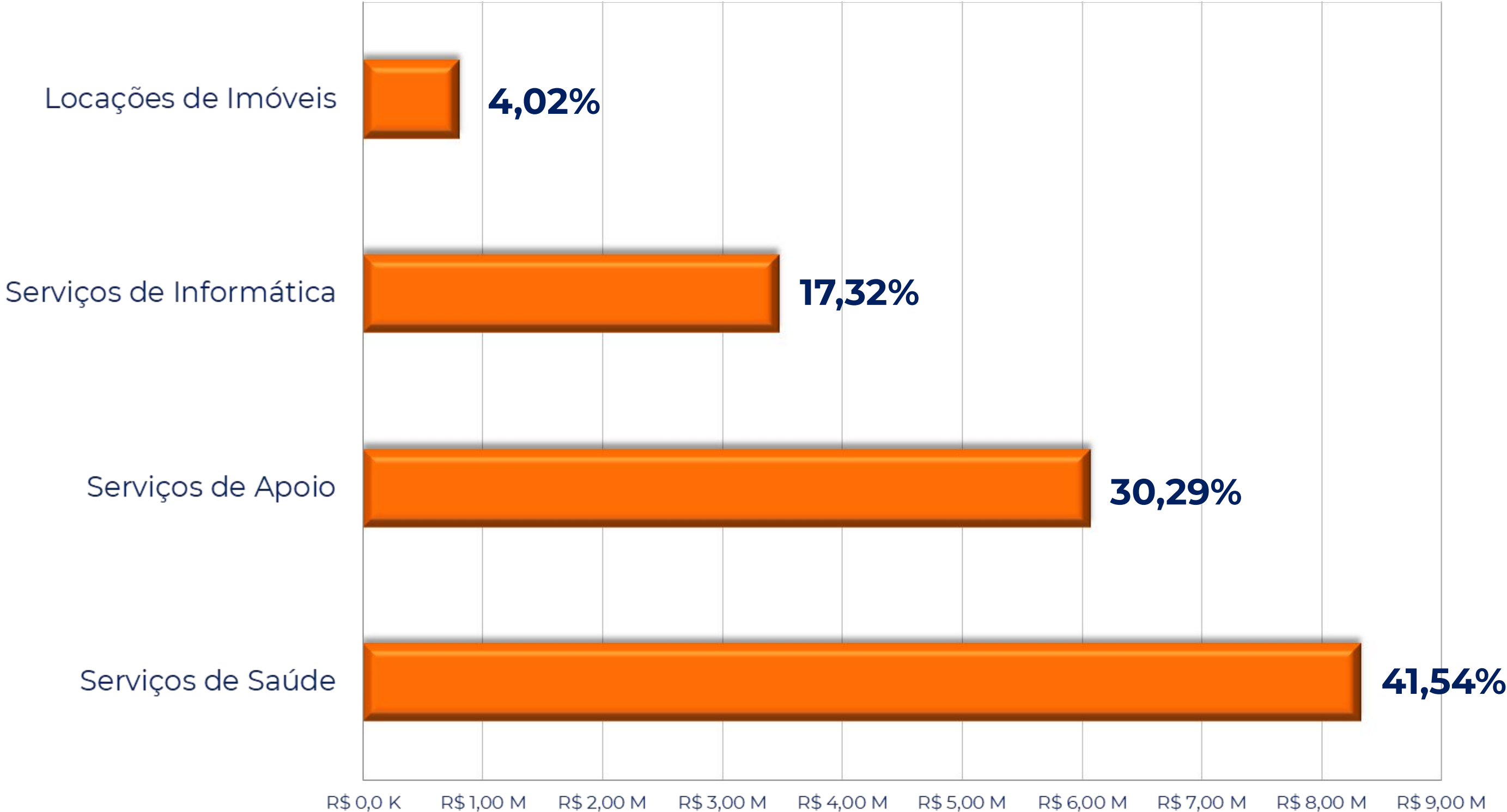
FINANCEIRO

Serviços de Informática	Municipal	R\$ 3.116.259,56
	Federal	R\$ 353.853,10
	Estadual	R\$ 0
Subtotal....		R\$ 3.470.112,66
Obras	Municipal	R\$ -
	Federal	R\$ -
	Estadual	R\$ -
	Empréstimo	R\$ 1.370.647,28
Subtotal....		R\$ 1.370.647,28
Total....		R\$ 71.316.859,71

**** Informações extraídas do Portal da Transparência - Empenhos 2026 (Financeiro/ Despesa/ Detalhada/ Liquidado /Mensal)**



Valores Pagos com Contratos por Bloco



Recursos e Programas Recebidos em 2026

Federal

Portaria	Descrição	Utilização/Destinação	Valor
GM/MS nº 8.973, de 27/11/2025	Piso Variável de Vigilância Sanitária (PV-Visa)	Repasse financeiro federal para incentivar a implementação de estratégias para o fortalecimento e execução das ações de Vigilância Sanitária.	R\$ 55.884,00
GM/MS nº 10.205, de 05/02/2026	Vacinação nas Escolas	Para o desenvolvimento da estratégia de vacinação nas escolas e de ações para atualização da caderneta de vacinação das crianças e adolescentes menores de quinze anos, e, emergências sanitárias com impacto na imunização.	R\$ 169.893,12
GM/MS nº 8632, de 03/11/2024	FNS/FAEC (PMAE)	Incentivo das Ações e Estratégias de Gestão (PMAE/NAG).	R\$ 300.000,00
GM/MS nº 9.760, de 26/12/2025	Bloco de Manutenção das Ações e Serviços Públicos de Saúde - Grupo de Atenção Especializada.	Fortalecimento da Programa Agora tem Especialistas, por meio da rede conveniada ao Município.	R\$ 1.972.556,07*
TOTAL			R\$ 2.498.333,19

* Foi recebido o repasse de 50% do valor total da Portaria (R\$ 3.945.112,14).



FINANCEIRO

Emendas Parlamentares Recebidas no 1º Quadrimestre de 2026

FEDERAL

	Indicação	Utilização/Destinação	Valor
1	Paulo Pereira da Silva	Fornecimento de Aparelhos Auditivos para 148 pacientes	R\$ 250.000,00
2	Paulo Pereira da Silva	Ampliação da oferta de exames laboratoriais para a Rede de Saúde	R\$ 260.000,00
3	Erika Hilton	Equipamentos e materiais permanentes para o NIS	R\$ 935.463,00
TOTAL			R\$ 1.445.463,00



ATENÇÃO BÁSICA



ATENÇÃO BÁSICA

CONSULTAS NA ATENÇÃO BÁSICA

Profissionais	1º Quadrimestre 2025	1º Quadrimestre 2026
Médico Pediatra	19.541	14.380
Médico Clínico	52.669	48.065
Médico da Estratégia de Saúde da Família/Generalista	67.477	63.501
Médico Ginecologista e Obstetra	22.608	19.785
Enfermeiro / Enfermeiro ESF	67.736	59.884
Odontologia	26.343	27.585
Total	258.106	233.201

Fonte: BI Monitoramento de FATURAMENTO SISS

A partir de Fevereiro de 2025, foi feita uma atualização do sistema para corrigir a duplicidade de lançamento de procedimentos (agenda e ficha de atendimento).



Teleinterconsultas realizadas

Especialidades	1º Quadrimestre 2025	1º Quadrimestre 2026
Tele Cardio	1.022	501
Tele Endócrino	547	222
Tele Geriatria	95	41
Tele Hematologia	88	33
Tele Nefro	116	92
Tele Neuro	646	294
Tele Psiquiatria	949	369
Tele Psiquiatria Infantil	74	61
Tele Reumato	278	111
Tele Urologia	197	77
Tele Neuro Ped	40	0
Tele Fonoaudiologia	0	51
Total	4.052	1.852
Telediagnóstico Eletrocardiograma	10.034	11.141



A oferta de Teleinterconsultas passou por uma alteração contratual passando de 1.400 para 600 consultas a partir de novembro de 2025.

A oferta de Telediagnóstico Eletrocardiograma permanece inalterada.



ATENÇÃO BÁSICA

CONSULTA MULTIPROFISSIONAL NA ATENÇÃO BÁSICA

Profissionais	1º Quadrimestre 2025	1º Quadrimestre 2026
Fisioterapeuta geral	3.054	3.344
Nutricionista	2.381	3.940
Terapeuta ocupacional	177	224
Farmacêutico	1.439	1.759
Educador em Saúde	2.182	1.113
Psicólogo clínico	4.772	4.629
Assistente social	1.871	1.517
Psiquiatria	677	1.027
Total	16.553	16.679

Fonte: BI Monitoramento de FATURAMENTO SISS



ATENÇÃO BÁSICA

	1º Quadrimestre 2025	1º Quadrimestre 2026
Ações de promoção e prevenção em saúde	4.580 ações 220.578 participantes	3.878 ações 160.854 participantes

- Atividade coletiva
- Visita domiciliar
- Programa Saúde na Escola
- Avaliação antropométrica
- Práticas corporais em saúde
- Práticas Integrativas e Complementares de Saúde



Lian Gong - CF Ponte São João



Campanha Autismo - UBS CENTENÁRIO



Grupo de Caminhada - E-multi



Roda de conversa - Luta contra o câncer UBS PITANGUEIRAS



Fonte: Relatório de ficha de atividade coletiva - BI do SISS

PSE - PROGRAMA SAÚDE NA ESCOLA

- Apoio no EPI RISCO 2026/2027 -
 - Inquérito epidemiológico em saúde bucal
 - Professor Antonio Carlos Frias - USP/SP
- Execução das ações propostas : **454 atividades**, no período com de 01/01 à 30/04/26, entre ações educativas, procedimentos coletivos e atividades de planejamento.
- Incentivo de R\$ 139.938,23 Portaria GM/MS N° 7.568, de 14 /07/ 2025 - utilização 2026
 - materiais decididos pelas direções de escolas

ATENÇÃO BÁSICA



Ações de Prevenção em Saúde Bucal



Prevenção do uso de cigarro eletrônico



Palestra sobre autocuidado



ATENÇÃO BÁSICA



Janeiro Branco, meditação e acupuntura - UBS JUNDIÁI MIRIM



Janeiro Branco - UBS RUI BARBOSA (E multi-7)



Grupo de Homens - CF Ponte São João



Grupo de caminhada - CF Ponte São João



ATENÇÃO BÁSICA



Palestra sobre Ansiedade e Valorização da vida - Escola Ana Paes



Grupo de Nutrição - USF Centenário



Lian Gong - CF Ponte São João - Dia das Mulheres no Parque da Cidade



PRIMEIRÍSSIMA INFÂNCIA



Ações

Representação da Saúde no CMDCA no ciclo 2026

Início da participação no Diplomado Internacional da Associação Francesco Tonucci

Aceite e início da consultoria no Edital da Urban 95 Trilha AYA - Políticas Públicas para infância Anti Racista

Articulação em Pesquisa com a EEUSP UBS Santa Gertrudes. Avaliação dos níveis de cortisol em cuidadoras de bebês

Finalizações dos mestrados articulados com a EEUSP voltados a Transtornos do Neurodesenvolvimento e vulnerabilidade

Organização do Simpósio Satélite do Núcleo de Ciência pela Primeira Infância

Visita técnica da cidade de Botucatu aos espaços de Primeira Infância

Condução do Grupo de Trabalho Criança na Cidade

Apresentação para o prefeito, junto às crianças do comitê as propostas da jornada de 2025.

Organização do novo regulamento do Comitê das Crianças



Apresentação das propostas do Comitê das Crianças ao Prefeito



Diagnóstico e novas estratégias e discussões com os secretários de governo



ASSISTÊNCIA FARMACÊUTICA



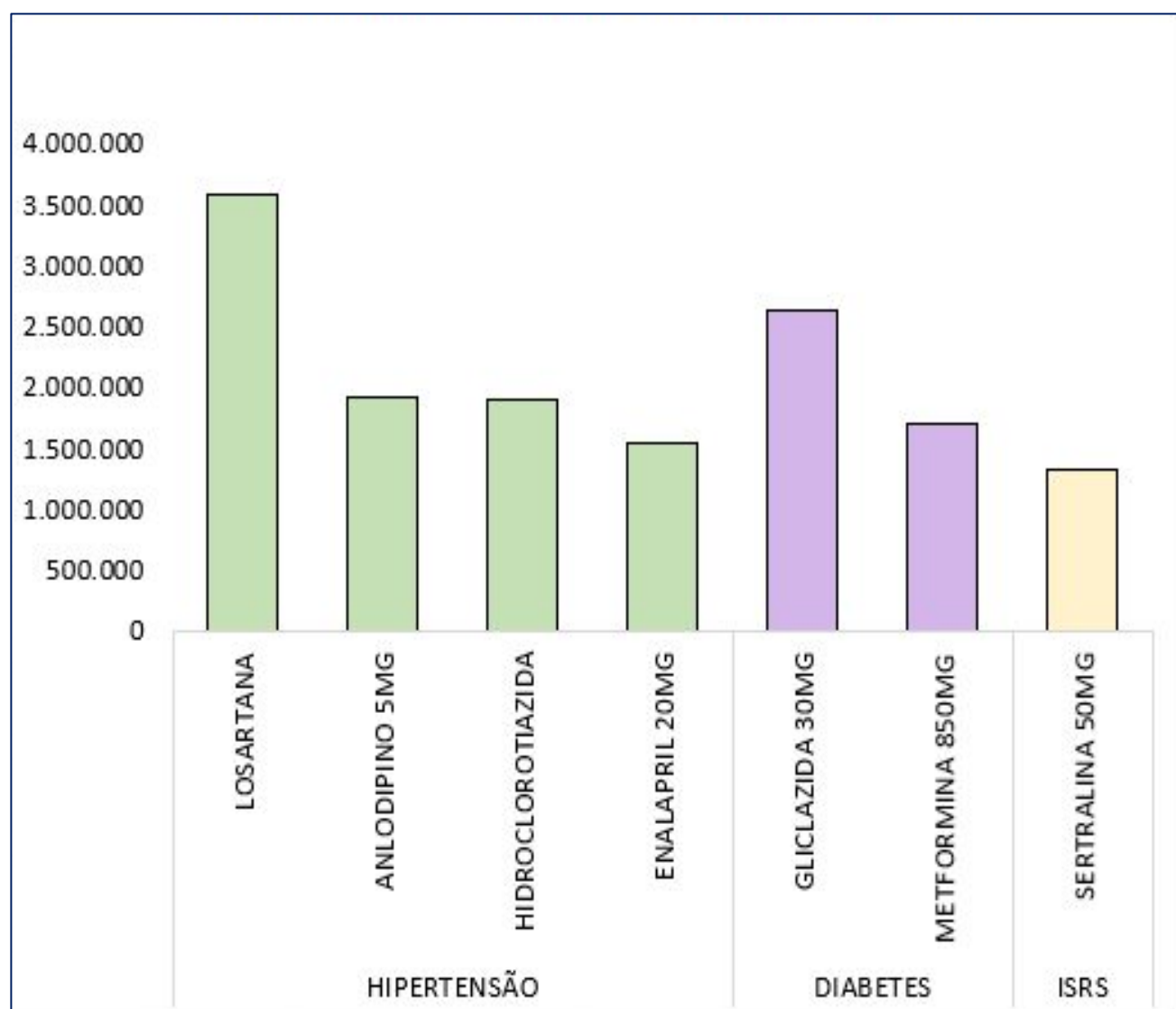
ASSISTÊNCIA FARMACÊUTICA

ATENDIMENTOS DA FARMÁCIA DO COMPONENTE ESPECIALIZADO DA ASSISTÊNCIA FARMACÊUTICA - SES SP/DRS 7		
Tipo	1ª Quadrimestre 2025	1º Quadrimestre 2026
CASOS NOVOS	1.589	1.531
DISPENSAÇÕES	24.974	24.193
NEGADOS	1.313	772
RENOVAÇÕES	5.541	5.933
MEDICAMENTOS EM FALTA (pelo Estado)	MÉDIA DE 12 medicamentos / semana	MÉDIA DE 24 medicamentos / semana

Fonte: Planilhas de controle da Farmácia



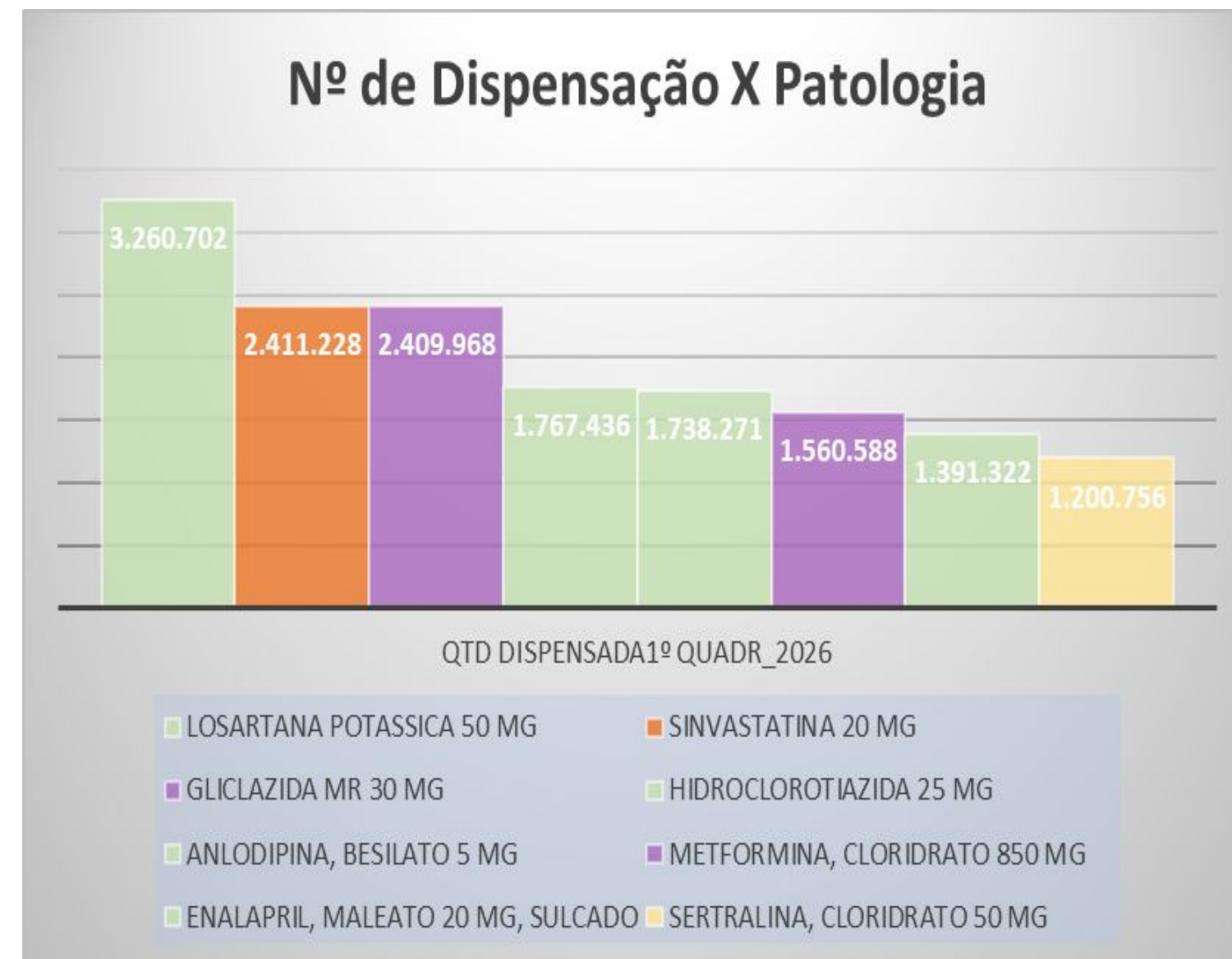
2025



HIPERTENSÃO
DISLIPIDEMIA
DIABETES
DEPRESSÃO/ANSIEDADE

Obs.:
Em 2026 observa-se um aumento nas dispensações de medicamento para dislipidemia

2026



A dislipidemia é frequentemente associada à hipertensão e ao diabetes, exigindo uma abordagem integrada para o controle do risco cardiovascular.

INDICADORES PARA O PLANEJAMENTO DO CUIDADO FARMACÊUTICO COM ATENDIMENTO À ESSES GRUPOS PREVALENTES



ATENÇÃO AO PACIENTE DIABÉTICO

Municípios atendidos no período	
Insumos para Diabéticos (Tiras reativas de glicemia cx/50 e lancetas)	Farmácia Marechal e CF Hortolândia 2025 - 4.095 usuários/21.283 cx 2026 - 3.586 usuários/ 20.300 cx
MUNÍCIPES DM1/DM2 EM USO DE INSULINA cadastrados para receber o glicosímetro e insumos	2025 - 11.358 2026 - 16.021

Fonte: Dispensações registradas no SIIM. Novos cadastros registrados em planilha e prontuários físicos da Farmácia obs: Na Clínica Hortolândia SIIM 2025 e SISS 2026. Em 2026 com a finalização da descentralização e maior estoque a distribuição passou a ser entregue para até 6 meses.
As gestantes retiram o glicosímetro e os insumos nas UBS



ASSISTÊNCIA FARMACÊUTICA

SUS C.O.M VC	1ª Quadrimestre 2025	1º Quadrimestre 2026
Atendimentos que geraram cadastro	SUS = 32 (33%)	SUS= 36 (35%)
	Convênios/part. = 65 (67%)	Convênio/ particular = 62 (65%)
Total de atendimentos no período	4.240 usuários	3.520 usuários 45/ dia
Processos ativos com entrega de medicamentos	73 Negados: 11 (15%) Aprovados: 20 (27%) Em análise: 42 (58%)	79 Negados: 18 (23%) Aprovados: 34 (43%) Em análise: 27 (34%)

A ação do SUS C.O.M.VC promove: - Mais acesso ao medicamento e a garantia do cuidado integral;
- Diminui as ações judiciais, que não atendem às diretrizes do SUS com relação ao financiamento e principalmente com relação ao acompanhamento do munícipe pela equipe de saúde de seu território.

Fonte: Dispensações registradas no SIIM. Novos cadastros registrados em planilha e prontuários físicos da Farmácia



ASSISTÊNCIA FARMACÊUTICA

AÇÕES COM PLANTAS MEDICINAIS – FITOTERAPIA - AROMATERAPIA



Apresentação da Experiência de Jundiaí no Cuidado Farmacêutico no SUS

Realizada em 12/03 no I Congresso da Assistência Farmacêutica de São Paulo promovido pela Sociedade Brasileira de Políticas Farmacêuticas



Visita técnica de farmacêuticas do Departamento de Atenção Primária à Saúde do município de São José dos Campos, para conhecer a estrutura da Assistência Farmacêutica de Jundiaí. Realizada em 29/04 nas unidades: CF NH, UBS Central e CF Hortolândia



GESTÃO



GESTÃO



Podcast “Saúde da Gente”

- Episódios quinzenais;
- Abordagem de temas de saúde pública, seguindo o calendário temático da Ministério da Saúde.
- Objetivos:
 - Educação em saúde;
 - Valorização dos profissionais do SUS;
 - Divulgação dos serviços ofertados pelo Município e
 - Como acessar essas ofertas.



Episódio nº 2 - Imunização



Episódio nº 1 - Promoção de Saúde



ATENÇÃO ESPECIALIZADA



PRODUÇÃO - CONSULTAS ESPECIALIDADES MÉDICAS

ATENÇÃO ESPECIALIZADA

Profissionais	1ª Quadrimestre 2025	1º Quadrimestre 2026
Médico residente	623	4.663
Médico infectologista	2.423	2.223
Médico nefrologista	1.585	619
Médico alergista e imunologista	469	304
Médico neurologista	2.568	2.543
Médico angiologista	1.008	544
Médico cardiologista	3.575	2.027
Médico oncologista clínico	7.221	7.707
Médico cancerologista pediátrico	143	237
Médico pediatra	317	609
Médico clínico	4.703	4.857
Médico pneumologista	2.216	1.859
Médico psiquiatra	529	367



Profissionais	1ª Quadrimestre 2025	1º Quadrimestre 2026
Médico dermatologista	4.007	3.060
Médico reumatologista	891	485
Médico anestesiológico	2.461	2.379
Médico endocrinologista e metabologista	2.765	2.053
Médico fisiatra	528	517
Médico gastroenterologista	995	1.024
Médico geriatra	2.123	1.267
Médico hematologista	1.167	901
Médico em cirurgia vascular	932	777
Médico cirurgião cardiovascular	355	745
Médico cirurgião de cabeça e pescoço	1.385	1.339



PRODUÇÃO - CONSULTAS ESPECIALIDADES MÉDICAS

ATENÇÃO ESPECIALIZADA

Profissionais	1ª Quadrimestre 2025	1º Quadrimestre 2026
Médico cirurgião geral	688	713
Médico cirurgião pediátrico	416	307
Médico cirurgião plástico	428	229
Médico cirurgião torácico	333	451
Médico ginecologista e obstetra	6.929	7.251
Médico mastologista	1.044	1.159
Médico neurocirurgião	1.021	1.275
Médico oftalmologista	26.321	22.263
Médico ortopedista e traumatologista	9.439	9.321
Médico otorrinolaringologista	4.351	3.660
Médico coloproctologista	1.076	588
Médico urologista	2.012	1.993
Médico cancerologista cirúrgico	1.133	1.099
Médico radioterapeuta	1.763	604
Total	101.943	94.019

Profissionais	1ª Quadrimestre 2025	1º Quadrimestre 2026
Enfermeiro	13.676	12.487
Fisioterapeuta geral	5.428	4.580
Nutricionista	2.361	1.536
Fonoaudiólogo geral	3.033	2.876
Terapeuta ocupacional	1.193	1.761
Psicólogo clínico	3.183	4.673
Psicólogo hospitalar	191	376
Assistente social	3.247	3.121
Total	32.312	31.410



Profissionais	1º Quadrimestre 2025	1º Quadrimestre 2026
Cirurgião dentista - Clínico geral	1.028	1.600
Cirurgião dentista - Endodontista	1.128	813
Cirurgião dentista - Estomatologista	275	468
Cirurgião dentista - Periodontista	796	680
Cirurgião dentista - Traumatologista bucomaxilofacial	849	981
Total	4.076	4.542

2025 fonte SIA (CEO + HSVP)

2026 fonte SISS (CEO) + SIA (HSVP)

Obs: O aumento de clínico geral se deve a realização de dois mutirões de endodontia aos sábados, que teve participação dos dentistas da APS para a requalificação de filas, além do aumento da oferta de OPNE no CEO.

Redução de endo 12 horas férias

Estomatologia férias em 2025 e aumento de oferta por reestruturação de agenda CEO..

Periodontia 40 horas a menos

Traumatologista bucomaxilofacial aumenta da oferta por reestruturação da agenda no CEO.



PRODUÇÃO - PROCEDIMENTOS COM FINALIDADE DIAGNÓSTICA

ATENÇÃO ESPECIALIZADA

Subgrupos de Procedimento – Públicos e Conveniados	1ª Quadrimestre 2025	1º Quadrimestre 2026
Diagnóstico em laboratório clínico	1.167.429	1.104.468
Diagnóstico por anatomia patológica e Citopatologia	12.507	10.724
Diagnóstico por radiologia	104.107	104.166
Diagnóstico por ultrassonografia	33.093	31.305
Diagnóstico por tomografia	14.253	14.931
Diagnóstico por ressonância magnética	4.047	3.601
Diagnóstico por medicina nuclear in vivo	823	840
Diagnóstico por endoscopia	3.739	3.444
Diagnóstico por radiologia intervencionista	64	67
Métodos diagnósticos em especialidades	101.447	157.155
Total	1.441.509	1.430.701



Fonte: SIA

ATENÇÃO ESPECIALIZADA EXTRAMURO

Prevenção no Carnaval

- CTA
- Assessor de Políticas para a Diversidade
- Assessora de Políticas para Mulheres
- Assessora de Políticas da Igualdade Racial



Campanha de prevenção às IST/HIV no Bloco Batuque Beleza - Centros de Atenção Psicossocial



ATENÇÃO ESPECIALIZADA EXTRAMURO

Mutirões de Endodontia e Cirurgia Oral Menor realizados no CEO -
Centro de especialidades odontológicas



ATENÇÃO ESPECIALIZADA

SAÚDE EM DIA!



Atendimentos enfermagem, médicos especialistas e exames diagnósticos



ATENÇÃO ESPECIALIZADA

Grupo de Autocuidado em parceria com o CECCO



Grupo de Diabetes



ATENÇÃO ESPECIALIZADA

Ações EXTRAMURO AMI

RODA DE CONVERSA:



AMOR DEPOIS DO DIAGNOSTICO

RELACIONAMENTOS APÓS O DIAGNÓSTICO DE HIV

Receber o diagnóstico de HIV não é o fim da história. É o começo de outra forma de existir, cuidar de si e se relacionar com o outro.

Esta roda de conversa é um espaço seguro de escuta, troca e acolhimento para falar sobre relacionamentos afetivos e sexuais, medos, vínculos, revelação do diagnóstico, sorodiscordância, tratamento, indetectabilidade e tudo o que atravessa a vida depois do diagnóstico.

Sem julgamentos.
Sem pressa.
Com informação, vínculo e respeito.

**10 DE FEVEREIRO. 2026
9H AS 11H - AMI JUNDIAÍ**

**INFORMAÇÃO TAMBÉM É CUIDADO.
ACOLHIMENTO TAMBÉM É PREVENÇÃO.**

(11) 4527-3762 EQUIPE PSICOSSOCIAL



Ambulatório Saúde da Mulher Dia da Mulher



REDE DE ATENÇÃO PSICOSSOCIAL



AÇÕES EM SAÚDE MENTAL

Estabelecimentos	1ª Quadrimestre 2025	1º Quadrimestre 2026
Caps II Jundiaí	3.637	5.237
Caps III Sem Fronteiras	6.250	7.556
Capsi II Infanto Juvenil	3.327	3.086
Caps Ad III Maluco Beleza	9.474	9.367
CECCO	-	3.274
Total	22.688	28.520

Fonte: RAAS (CAPS) e SISS (CECCO)

Os dados referentes ao CECCO passaram a estar disponíveis no SISS em janeiro/2026



ATENÇÃO ESPECIALIZADA

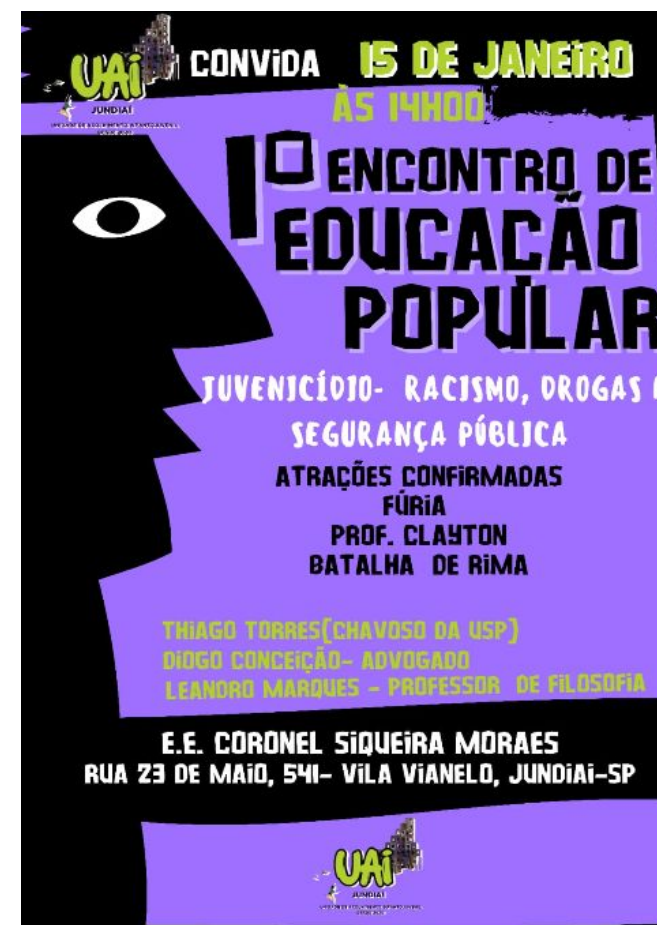
SAÚDE MENTAL

- Realização do **Projeto de Educação Continuada para as equipes de enfermagem da RAPS**, com a capacitação de 61 profissionais, em parceria com a UNICAMP;
- Realização da 2ª turma do **Projeto Nós na Rede**, atividade de formação organizada pelo Ministério da Saúde / Fiocruz;
- Participação no **Webinário de Boas Práticas –equipes de Consultório na Rua**, visando a qualificação dos processos de trabalho da equipe;
- Recomposição de 3 vagas de psiquiatra junto às e-Multi e 1 psiquiatra infantil para o CAPS IJ;
- Recepção da delegação da delegação do Ministério da Saúde para visita ao CAPS IJ e UAI, como rede de referência para a publicação de nova portaria que direciona o cuidado de crianças e adolescentes;
- Realização da **Oficina de Planejamento da RAPS**, com a participação de 135 trabalhadores da rede;
- Realização da ação intersetorial Janeiro Branco, parceria do CAPS III, com CECCO, UBS Morada das Vinhas, Clínica da Família Hortolândia e CRAS Norte;



ATENÇÃO ESPECIALIZADA

- Participação da Coordenação de Saúde Mental na construção do Plano Regional da RAPS, junto à DRSVII;
- Premiação do trabalho **“Rolê Cultural do CECCO”** no Congresso COSEMS 2026;
- Realização de **atividade formativa**, em parceria do **Consultório na Rua com a UBS Santa Gertrudes**, visando a capacitação das equipes, o fortalecimento do cuidado à população em situação de rua, trabalhando o mapeamento das cenas de uso e estratégias integradas no território;
- Realização do **I Encontro de Educação Popular**, promovido pela Unidade de Acolhimento Infanto Juvenil, em parceria com a E.E. Coronel Siqueira de Moraes, visando a qualificação do cuidado à juventude.



URGÊNCIA E EMERGÊNCIA



PRODUÇÃO DO SERVIÇO DE ATENÇÃO DOMICILIAR (SAD)

Serviços	1ª Quadrimestre 2025	1º Quadrimestre 2026
PROGRAMA MELHOR EM CASA	105*	127*
OXIGENOTERAPIA	548	595

*Pacientes Assistidos



URGÊNCIA E EMERGÊNCIA

NEP – Núcleo de Educação Permanente	
Treinamentos / 2026	NÚMERO DE PESSOAS
ACOLHIMENTO E INTEGRAÇÃO INTERNOS FMJ	20
TREINAMENTO MEDICAÇÕES – USA	52
VISITA ESCOLA TÉCNICA - GRAU TÉCNICO	45
ESCOLA TÉCNICA – CETEC	15
VISITA SENAC	5
VISITA TÉCNICA – UNIFACCAMP	15
TREINAMENTO PROFESSORES DA REDE PÚBLICA - ARGOS	390
VISITA TÉCNICA – COLÉGIO TABLEAU	15
TREINAMENTO INTERNO – GRANDE QUEIMADO	20
VISITA TÉCNICA - FACULDADE UNIANCHIETA	25
TREINAMENTO PRIMEIROS SOCORROS – GUARDA MUNICIPAL	6
VISITA TÉCNICA - UNIP	20
TREINAMENTO PRIMEIROS SOCORROS – GUARDA FLORESTAL	40
TREINAMENTO PRIMEIROS SOCORROS – CENTRO DIA PCD	25
Total Profissionais Capacitados	693



PRODUÇÃO HOSPITALAR



Leitos (Fonte: Cnes-datasus)	Hospital São Vicente	Hospital Universitário
Uti Adulto - Tipo II	60	6
Leitos (Cirúrgicos)	84	22
Leitos (Clínico)	84	10
Leitos (Obstetricia Cirúrgica)	-	17
Leitos (Obstetricia Clínica)	-	17
Leitos (Pediatria Cirúrgica)	-	4
Leitos (Pediatria Clínica)	-	21
Leitos - Unidade De Cuidados Intermediários Neonatal Canguru	-	5
Leitos - Unidade De Cuidados Intermediários Neonatal Convencional	-	10
Leitos - UTI PEDIATRICA - TIPO II	-	6
Leitos - UTI NEONATAL - TIPO II	-	10
Leitos - Saúde Mental	10	-
Total	238	128



URGÊNCIA E EMERGÊNCIA

PRONTO SOCORRO

Estabelecimento de Saúde	1ª Quadrimestre 2025	1º Quadrimestre 2026
Hospital São Vicente Paulo – Pronto Socorro	16.823	15.144
Hospital Universitário – Pronto Socorro	11.800	10.255
Total	28.623	25.399

Fonte: SIA



INTERNAÇÃO SUS - Hospital São Vicente Paulo

Internação SUS	1º Quadrimestre 2025	1º Quadrimestre 2026
Procedimentos com finalidade diagnóstica	5	3
Procedimentos clínicos	3.740	3.485
Procedimentos cirúrgicos	2.573	2.315
Transplantes de órgãos, tecidos e células	11	16
Total Internações SUS	6.329	5.819

Fonte: Tabwin/Datasus



INTERNAÇÃO SUS - Hospital Universitário

Internação SUS	1ª Quadrimestre 2025	1ª Quadrimestre 2026
Procedimentos com finalidade diagnóstica	0	-
Procedimentos clínicos	1.520	1.508
Procedimentos cirúrgicos	1.451	1.601
Transplantes de órgãos, tecidos e células	0	-
Total Internações SUS	2.971	3.109

Fonte: Tabwin/Datasus



VIGILÂNCIA EM SAÚDE



Nº ESTABELECIMENTOS CADASTRADOS NA VISA

1º Quadrimestre 2025	1º Quadrimestre 2026
6.976	7.496

<https://visa.jundiai.sp.gov.br/>



Vigilância Sanitária
Jundiaí

[Página Inicial](#) [Institucional](#) [Áreas](#) [Legislações](#) [Publicações](#) [Balcão de Serviços VISA](#) [Taxas](#) [Formulários](#)

[Processo Administrativo Sanitário](#) [Laudo Técnico de Avaliação – LTA](#) [Dúvidas Frequentes](#) [Sites Úteis](#) [Fale Conosco](#)



VIGILÂNCIA SANITÁRIA

DESCRIÇÃO DA AÇÃO (Ações de VISA)	1º Quadrimestre 2025	1º Quadrimestre 2026
Nº Solicitações WEB-BE recebidas para regulação sanitária	1.993	1.697
Inspeções Sanitárias	796	670*
Licenças Sanitárias emitidas	851	831
Projetos Arquitetônicos Analisados - LTA	31** - Dado Novo	43**
Reunião Técnica com setor regulado - Licenciamento	152	103
Denúncias recebidas e atendidas (canais oficiais: 156/Ouvidoria/MP/CC/GVS/CVS)	240	269
Autos de Infração Lavrados - PAS	61	68
Procedimentos Regulatórios de Produtos Farmacêuticos (Balanço, Termos e Talonários)	1.419	1.491
Comunicados Início de Fabricação/Importação de Alimentos (Novos Produtos)	35	118
Capacitações Técnicas para o setor regulado (Nº Capacitados)	17 (89)	07 (476)
Total de ações	5.563	5.261
Nº Acessos ao site: https://visa.jundiai.sp.gov.br/	243.858	189.810
Dúvidas recebidas pelo site: https://visa.jundiai.sp.gov.br/	795	586

*redução no número de licenciamentos, redução DTHA e Boas Práticas de Fabricação de Produtos com o Estado.

**dado informado anteriormente se trata de aprovação de LTA, mas depende também da ação do solicitante. Dado atual se trata de análise de LTA, dependendo apenas da força de trabalho da equipe da VISA.





Capacitação em Boas Práticas de Esterilização de Materiais



Capacitação em Boas Práticas de Manipulação de Alimentos para Padarias



Capacitação em Boas Práticas de Manipulação de Alimentos para Serviços ambulantes – 8ª FENS



Capacitação em Boas Práticas para de Manipulação de Alimentos para Eventos - Igreja da Varginha



SERVIÇO DE VERIFICAÇÃO DE ÓBITO - SVO

Necropsias Por Município	1º Quadrimestre 2025	1º Quadrimestre 2026
Jundiaí	200	190
Cajamar	44	30
Campo Limpo Paulista	42	37
Itatiba	37	37
Várzea Paulista	36	36
Itupeva	33	21
Cabreúva	23	14
Louveira	19	12
Jarinu	16	15
Morungaba	04	04
Total	454	396



VIGILÂNCIA EM SAÚDE DO TRABALHADOR

Procedimento	1º Quadrimestre 2025	1º Quadrimestre 2026
Vigilância da Situação de Saúde dos Trabalhadores	1.616	1.689
Apoio Técnico Regional	257	261
Empresas Fiscalizadas	148	150
Óbitos Relacionados ao Trabalho	09*	01** + 01***
Empresas Notificadas	57	58
Autos de Infração	26	32
Autos de Imposição de Penalidade	28	19
Consultas Médicas	169	155
Orientação Técnica de Enfermagem	1.323	1.542
Orientação Técnica por Autoridade Sanitária	243	261
Vistorias pelo Ministério Público do Trabalho	18	16
Nº Treinamentos em Saúde do Trabalhador	12	17
Total de Ações	3.906	4.201

* 1º Quadrimestre 2025: Sendo: 1 típico em instalação de terceiros (esmagamento), 1 típico de trânsito (motocicleta), 6 acidentes de trajeto, 1 febre amarela relacionada ao trabalho (2 acidentes caracterizados após o fechamento dos dados do quadrimestre).

** 1º Quadrimestre de 2026: 1 acidente típico nas instalações do empregador (eletrocussão)

*** Um acidente sob investigação (aguardando definição do IML).



VIGILÂNCIA EM SAÚDE DO TRABALHADOR

Indicadores do PNS

O indicador propõe mensurar a qualidade da atuação dos Cerest regionais e municipais no âmbito da Rede Nacional de Atenção Integral à Saúde do Trabalhador (Renast) e da Rede de Atenção à Saúde (RAS) na perspectiva da integralidade do cuidado à saúde do trabalhador



Nota máxima no PNS 2026/27-(Qualifica CEREST)



Visita da equipe do CEREST Campinas



Abril Verde - Plantão de dúvidas Jundiaí Empreendedora



Abril Verde - Palestras sobre o Papel do Cerest. (UPA, AME, HRJ, DANA)



VIGILÂNCIA EPIDEMIOLÓGICA

Comitê de Mortalidade Materno Infantil	1º Quad. 2025	1º Quad. 2026
Óbitos maternos de residentes	00	00
ÓBITO infantil (RESIDENTES)	12	19
ÓBITO infantil em hospital público - SUS (RESIDENTES)	09	10
ÓBITO infantil em hospital privado - saúde suplementar (RESIDENTES)	03	09
Natimortos (residentes - serviços públicos)	08	04
Natimortos (residentes – serviços privados)	02	04

* não foram contabilizadas notificações de Doença Diarreica Aguda e houve significativa redução de casos de Dengue em 2026

Casos Notificados		1º Quad. 2025	1º Quad. 2026
Agravos notificados		24.572	2.712*
Investigações epidemiológicas realizadas		24.519	2.686*
Dengue - casos confirmados	Autóctones	5.124	293
	Importados	243	26
Tuberculose		35	48

SIM / SINASC (serviços públicos e privados)	1º Quad. 2025	1º Quad. 2026
Óbitos – residentes	1.017	960
Óbitos – não residentes	332	305
Óbito ocorridos em outros municípios registrados em Jundiaí	366	299
Nascidos vivos – residentes	1.584	1.625
Nascidos vivos – não residentes	788	757



VIGILÂNCIA EPIDEMIOLÓGICA

VACINAS EM MENORES DE 1 ANO	1º Quad. 2025	1º Quad. 2026
BCG DU	110,14%	81,31%*
DTP / HB / Hib e hexa D3 (Hexa/Penta)	85,86%	82,74%*
Febre amarela D1	82,07%	79,02%*
Meningocócica conjugada C/ACWY D2	85,67%	87,02%*
Pneumocócica 10V/13 D2	88,13%	81,39%*
Poliomielite inativada D3 (HEXA/VIP)	82,77%	89,47%*
Vacina rotavírus humano D2 (rota/penta-r) (90%)	88,32%	82,82%*

OUTRAS VACINAS	1º Quad. 2025	1º Quad. 2026
Tríplice viral D1	93,43%	94,22%*
Tríplice viral D2	83,59%	83,06%*
HPV FEM**	Dado Novo	77,56%
HPV MASC**	Dado Novo	66,73%
VSR - Gestante**	Dado Novo	86,67%
Influenza - Idoso**	Dado Novo	44,44%
Influenza - Criança menor de 6 anos**	Dado Novo	20,01%
Influenza - Gestante**	Dado Novo	34,16%

Fonte dos dados: Rede Nacional de Dados em Saúde (RNDS), Ministério da Saúde. Painel Localiza SUS acessado em 11/05/2026 às 11h00.

* Vacinas em menores de 1 ano: coberturas vacinais calculadas com base nas doses registradas no período de 01/01/2026 a 31/03/2026 (1º quadrimestre de 2026).

** Outras vacinas: coberturas vacinais calculadas com base nas doses registradas no período de 01/01/2026 a 10/05/2026 para os indicadores de HPV feminino, HPV masculino, VSR em gestantes, Influenza em idosos, Influenza em crianças menores de 6 anos e Influenza em gestantes.

Dados sujeitos à atualização conforme consolidação da base nacional.



VIGILÂNCIA EM SAÚDE AMBIENTAL



Vigilância	Dados	1º Quadrimestre 2025	1º Quadrimestre 2026
ARBOVIROSES	Nº de vistorias realizadas	897	396
	Nº de focos encontrados	332	166
PROÁGUA	Nº de coletas	164	157*



VISAM realizando busca de criadouros



Agente de endemias coletando água para análise.

*alteração na data de entrega das amostras no IAL (02/04/26)



Vigilância	Dados	1º Quadrimestre 2025	1º Quadrimestre 2026
SINANTRÓPICOS	Nº de vistorias realizadas	2.435	2.066
	Nº de fichas SINAN investigadas	46	135
RAIVA	Nº de vistorias realizadas	332	367
	Nº de amostras enviadas para exames laboratoriais	252	266
	Nº observações realizadas em cães e gatos agressores	149	245



Captura de escorpiões



Morcego capturado para diagnóstico de raiva

**Sinantrópicos = animais que convivem com os humanos a despeito de nossa vontade. Ex: serpentes, aranhas, escorpiões, pombos, roedores, baratas. O número é infinito e depende da região, pois os animais com esse comportamento pode variar.*

***Captura de Flebotomíneos: Captura de mosquito-palha, vetor das leishmanioses.*



ENTREGAS



ENTREGAS

3 PROJETOS CONCLUÍDOS			
Quantidade	Status	Equipamentos	Informações
3	Obras e serviços de engenharia	Prestação de serviço de engenharia para execução das adequações de AVCB em 37 estabelecimentos de saúde do Município	Serviço concluído, com Termo de Recebimento Definitivo emitido em 13/01/2026
		Obra de implantação de acessibilidade na Clínica da Família e PA Ponte São João	Serviço concluído, com última medição emitida em 19/01/2026
		Cobertura metálica na área de Ambulâncias do CIES (Centro Integrado de Emergência e Segurança)	Serviço concluído, com última medição emitida em 31/03/2026



ENTREGAS

18 PROJETOS EM ANDAMENTO

Quantidade	Status	Equipamentos
1	Aguardando Habilitação SES	Farmácia do Componente Especializado (Alto Custo)
6	Fase de Execução de Obras/serviços de engenharia	Remanescente da obra do AMED/PA Progresso (CAF)
		Ampliação e Reforma da UBS Tamoio (CAF)
		Construção da UBS Maringá (Novo PAC Saúde 2023/CAF)
		Construção da UBS Rio Acima (Novo PAC Saúde 2023/CAF)
		Construção da UBS Igoturucaia (CAF)
		Implantação do Centro Integrado Girassóis
9	Fase Preparatória: elaboração de projetos e demais elementos técnicos para licitação	Construção da Horta Comunitária Acessível do CECCO (Emenda Parlamentar)
		Ampliação da UBS Guanabara - 2ª fase (CAF)
		Adequação do sistema de climatização CF/PA Ponte
		Construção da UBS Centenário/Corrupira (Novo PAC Saúde 2025/CAF)
		Reforma da Clínica da Família II Almerinda Chaves (Emendas Parlamentares)
		Reforma da UBS Eloy Chaves (Emendas Parlamentares)
		Ampliação e Reforma da UBS Fazenda Grande
		Ampliação e Reforma de edificação para instalação da UBS Central
		Construção da cobertura da quadra da Academia da Saúde (Emenda Parlamentar)
2	Planejamento	Contratar projeto para Ampliação e Reforma da UBS Esplanada (Emenda Parlamentar)
		Construção do CER (Centro Especializado em Reabilitação)



ENTREGAS

STATUS DOS PROJETOS EM 30/04/2026:

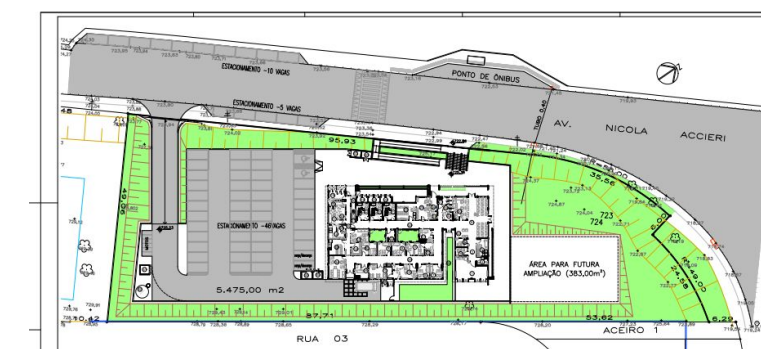
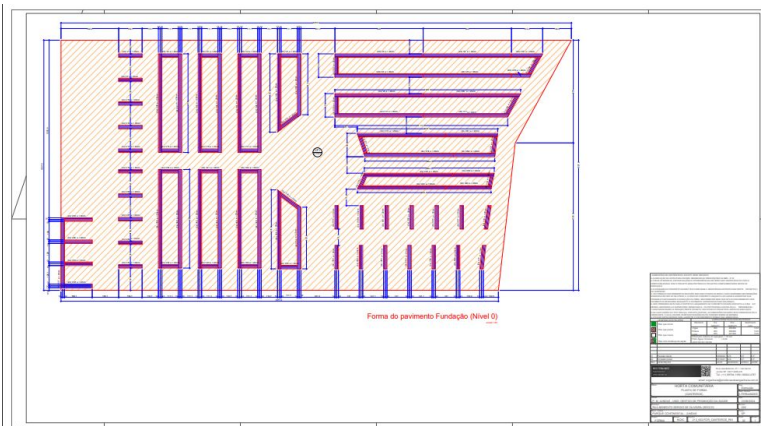


1. Farmácia do Componente Especializado (Alto Custo): Aguardando Habilitação junto à Secretaria de Estado (SES). OBS.: Em maio de 2026, a SES SP enviou a primeira remessa de medicamentos para atender os novos processos
2. Obra Remanescente do AMED/PA Progresso: Obra em andamento, iniciada em 01/12/2025 e executados 28% do contrato até 30/04/2026.
3. Ampliação e Reforma da UBS Tamoio: Obra em andamento, iniciada em 22/04/2025, com 44% do contrato executado até 30/04/2026;
4. Construção da UBS Maringá (Novo PAC Saúde 2023): Obra em andamento, iniciada em 16/06/2025, com 38,50% do contrato executado até 30/04/2026;
Recurso federal: R\$ 2.765.371,00;
5. Construção da UBS Rio Acima (Novo PAC Saúde 2023): Obra em andamento, iniciada em 28/07/2025, com 31% do contrato executado até 30/04/2026;
Recurso federal: R\$ 2.765.371,00
6. Construção da UBS Igoturucaia: Obra em andamento, iniciada em 29/09/2025, com 28,30% do contrato executado até 30/04/2026;
7. Implantação do Centro Integrado Girassóis: Obra de reforma do CEO Aparecida, realizada mediante contrato existente da SMPS, com 90% de execução. Iniciados os trâmites para aquisição de equipamentos e mobiliários com recurso proveniente de Emenda Parlamentar.



ENTREGAS

STATUS DOS PROJETOS EM 30/04/2026:



- 8.** Construção da Horta Comunitária Acessível do CECCO: Realizados alguns ajustes nos elementos técnicos para iniciar o processo licitatório. Recurso proveniente de Emenda Parlamentar;
- 9.** Ampliação da UBS Guanabara - 2ª fase: Após a indicação de recurso (CAF) pela SMGOV, iniciaram-se os trâmites para a publicação do edital;
- 10.** Adequação do sistema de climatização CF/PA Ponte: Revisão dos elementos técnicos para contratação;
- 11.** Construção da UBS Centenário/Corrupira (Novo PAC Saúde 2025): Elaboração do projeto de implantação e demais elementos técnicos para contratação. Recurso federal: R\$ 3.307.000,00
- 12.** Reforma da Clínica da Família II Almerinda Chaves: Elaboração de projeto e demais elementos técnicos para contratação; recurso proveniente de Emendas Parlamentares;
- 13.** Reforma da UBS Eloy Chaves: Aguarda na fila de projetos da SMISP, para elaboração de projeto; recurso proveniente de Emenda Parlamentar;
- 14.** Ampliação e Reforma UBS Fazenda Grande: Projeto executado por empresa contratada, aguardando validação da SMISP;



ENTREGAS

STATUS DOS PROJETOS EM 30/04/2026:




15. Ampliação e Reforma de edificação para instalação da UBS Central: Projeto executado por empresa contratada, aguardando validação da SMISP;


16. Construção da cobertura da quadra da Academia da Saúde; recurso proveniente de Emenda Parlamentar;

17. Contratação de empresa para elaborar projeto de reforma e ampliação da UBS Esplanada: Aguardamos a elaboração de elementos técnicos pela SMISP. para contratação; Recurso de Emenda Parlamentar;

18. Construção do CER: estudo de viabilidade de terreno para construção dentro dos parâmetros exigidos pelo Ministério da Saúde.

Fonte: Os percentuais de execução das obras foram extraídos do Relatório Semanal de Obras da SMISP, emitido em 07/05/2026.





PREFEITURA DE
Jundiaí

